

Direktion Verkehr
-Führungsstelle-

M. Sprenger, PHK
Tel. 05251-306-4015

Az. 57.04.17

Paderborn, 25.04.2023

Streckenplanung Großraum- und Schwertransporte (GST) in privater Begleitung

**Kreisgrenze Lippe - L937 (Kreuzweg) - Bad Lippspringe - L814 - Windpark
„Flütwind“**

Strecke 167

Allgemeines:

Die Strecke führt von der Kreisgrenze Lippe auf der L937 (Kreuzweg) in südliche Richtung bis zum Kreisverkehr L814. Im weiteren Verlauf wird die L814 in westliche Richtung bis zur Zufahrt Windpark befahren.

Bauliche Gegebenheiten:

Die L937 und die L814 sind gut ausgebaute Landstraßen außerhalb geschlossener Ortschaften mit einer Straßenbreite von mindestens 6,30 Metern und teilweisen Geschwindigkeitsbeschränkungen.

Die L937 und die L814 sind den einmündenden Straßen übergeordnet und ohne Lichtzeichenanlagen.

Die Landstraßen sind durch einen Kreisverkehr verbunden.

Im Zuge der L937 / L814 kann jederzeit zu den rechts oder links gelegenen Windkraftanlagen abgebogen werden.

Der Kartenausschnitt zeigt den beschriebenen Streckenverlauf der Strecke 167.



Behördliche Vorgaben für die private Begleitung von Großraum- und Schwertransporten (GST)

Strecke 167

Begleitkonzept:

Vorne:	Bfz 1, Bfz 2, Bfz 3	(Klasse BF 4)
Hinten:	Bfz 4	(Klasse BF 3 oder höher)

Handlungsanweisungen für Fahrzeugführer Bfz 1 - 4

**Auf der Strecke gelten die Maßnahmen der Regelpläne B3,
sowie zusätzliche, folgende Anordnungen:**

Zeichensetzung der Bfz gemäß WVZ-Anlagen für Bfz 3 / Bfz 3 plus / Bfz 4.

Abweichend vom Regelplan B3 schaltet das dem GST nachfolgende Bfz 4 dauerhaft das Zeichen 276 mit dem Hinweis „Schwertransport“, sofern technisch bedingt der automatische Wechsel zwischen Zeichen 276 und Zeichen 101 nicht möglich ist.

Bei Transportbreiten von **mehr als 3,5 Metern** sind die L937 und die L814 **unter Ausschluss von Gegenverkehr zu befahren**. Dazu werden die L937 und die L814 in drei Abschnitten für entgegenkommenden Verkehr gesperrt. (Siehe Skizzen 1, 2 und 4 auf Seiten 4 bis 6)

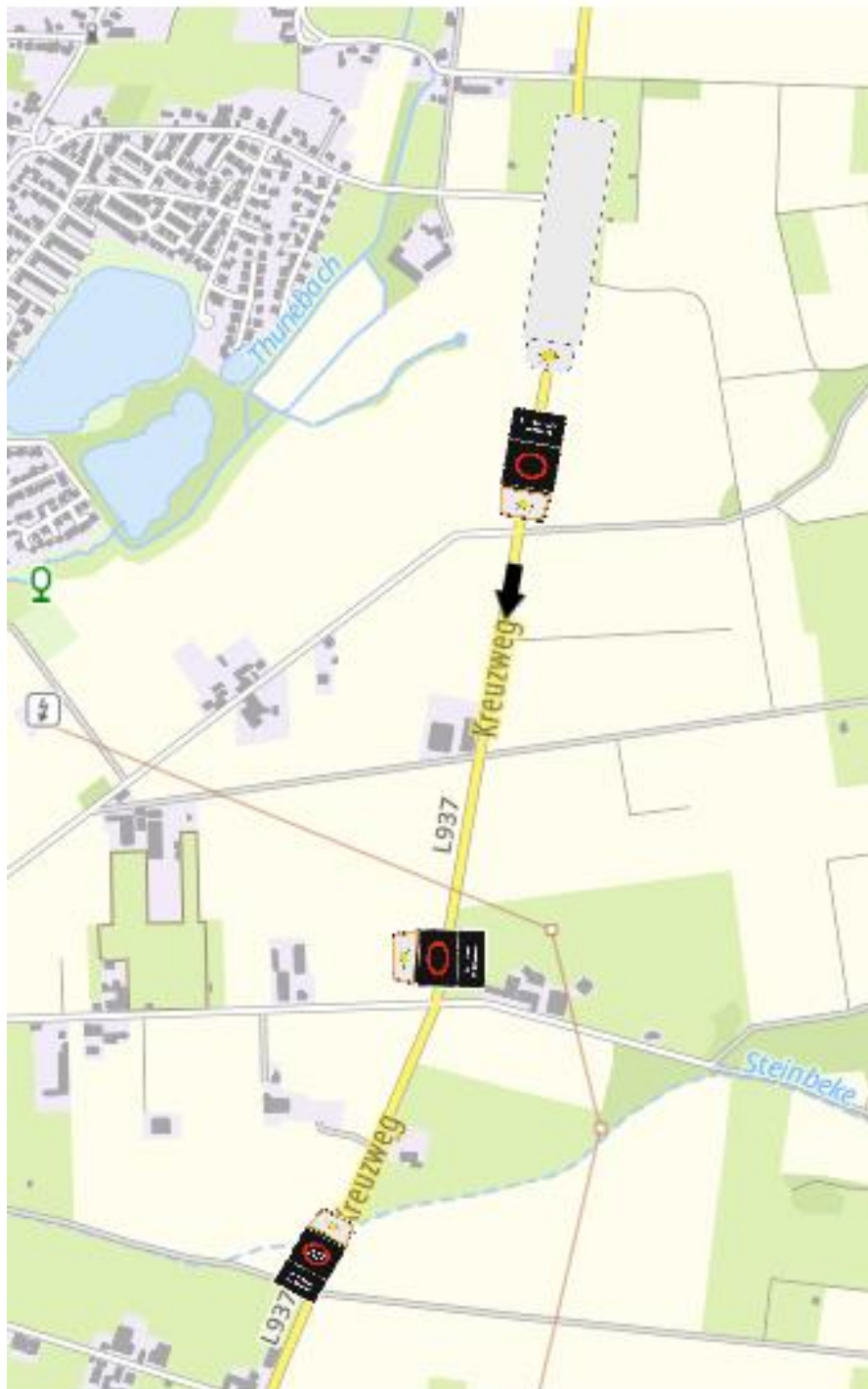
1. Abschnitt:
Kreisgrenze Lippe bis zur Kreuzung Sandweg
2. Abschnitt:
Kreuzung Sandweg bis zum Kreisverkehr L937/L814
3. Abschnitt
Kreisverkehr L937/814 bis Zufahrt Windpark

Der GST wartet jeweils am Fahrbahnrand bis die Bfz ihre Sperrpunkte eingenommen haben. Erst nachdem der Abschnitt frei von Gegenverkehr ist, setzt der GST seine Fahrt fort.

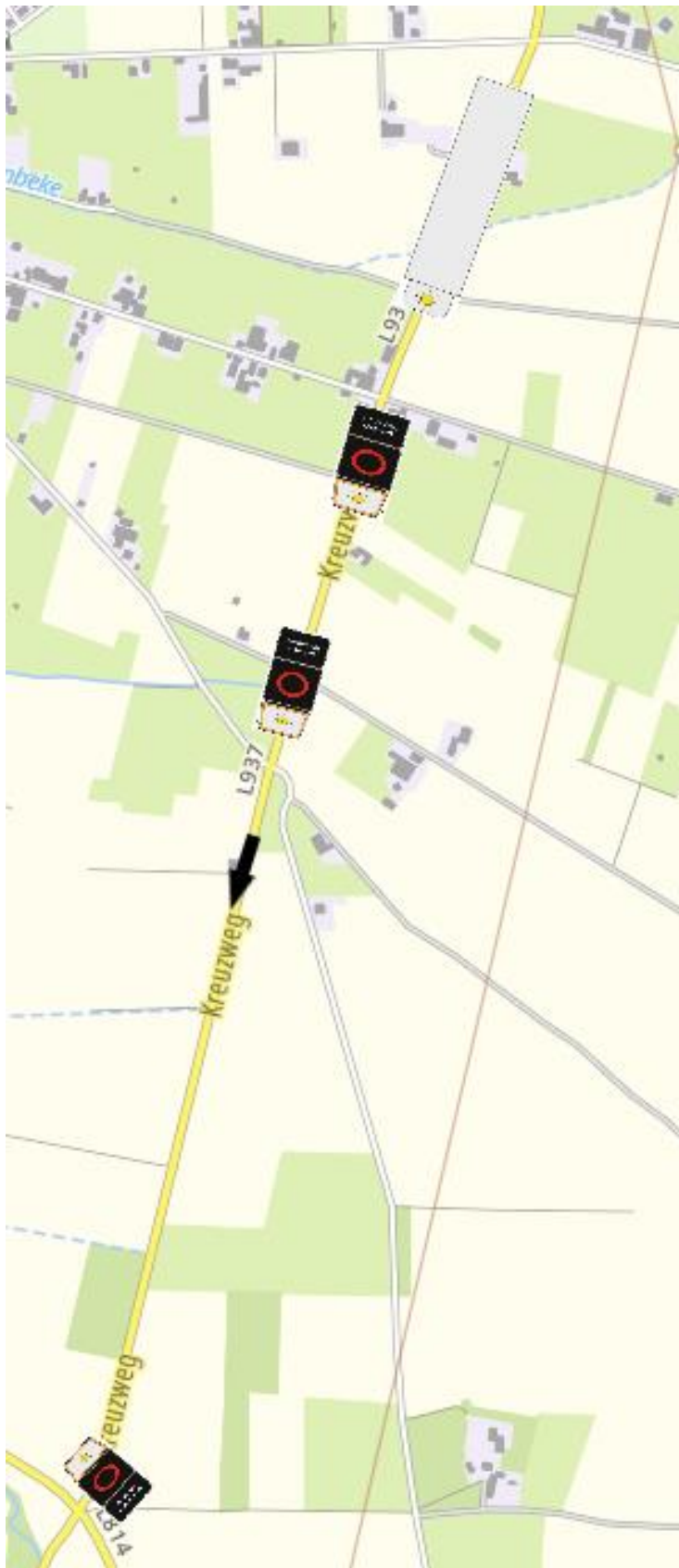
Graphische Darstellung der Sperrpunkte und Maßnahmen siehe nachfolgende Anlage:

Anlage: Sperrpunkte und Maßnahmen für Strecke 167 in Fahrtrichtung:

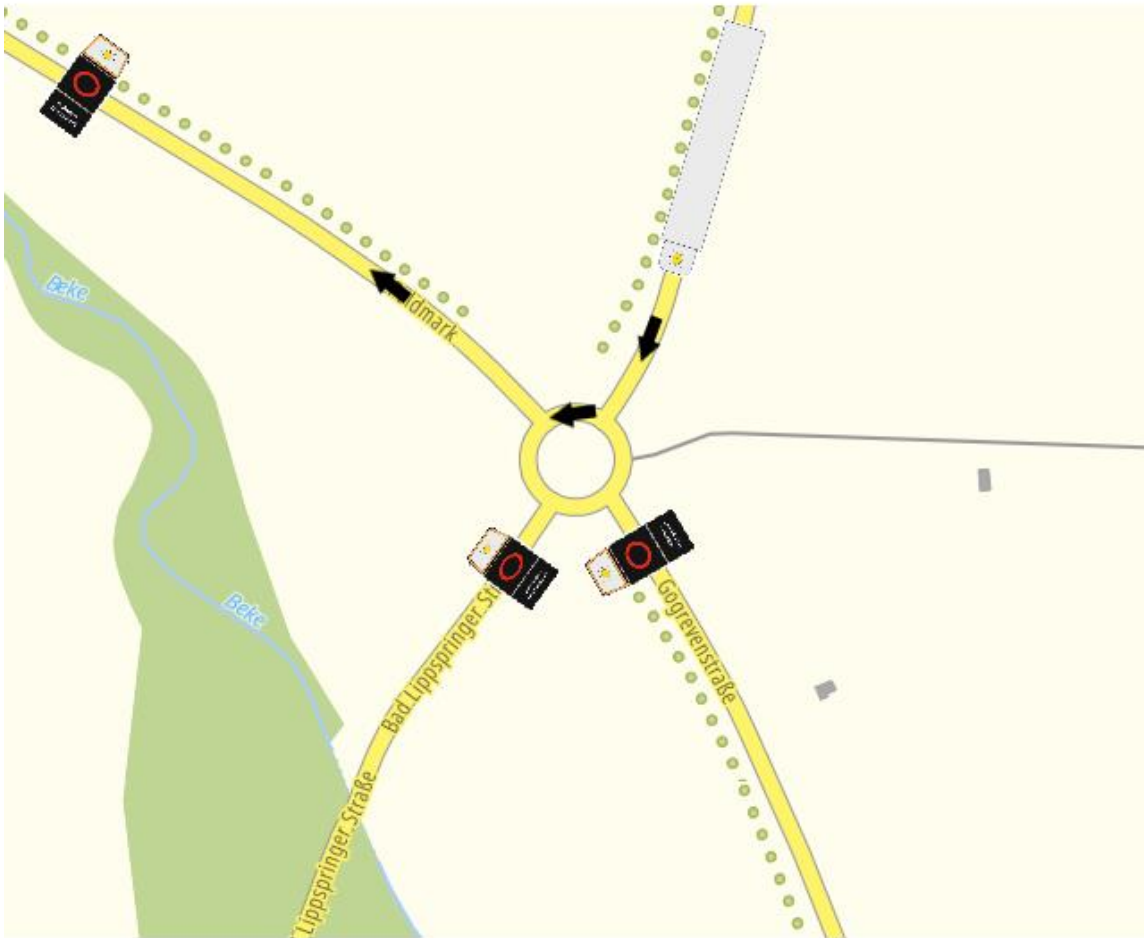
1. **Abschnitt 1: Kreisgrenze Lippe auf L937 bis Kreuzung Sandweg**
Sperrung nach Geschwindigkeitsreduzierung auf 40 Km/h



2. Abschnitt 2: Kreuzung Sandweg auf L937 bis Kreisverkehr L814 .



3. Kreisverkehr L937 / L814



4. Abschnitt 3: Kreisverkehr L814 bis Zufahrt Windpark Sperrung nach Geschwindigkeitsreduzierung auf 40 km/h

