



**NKF**

**Jahresabschluss**

**2008**

# **J a h r e s a b s c h l u s s   2 0 0 8**

## **des Kreises Paderborn**

Entwurf aufgestellt  
am 19. Oktober 2009

Entwurf bestätigt  
am 20. Oktober 2009

Ingo Tiemann  
Kämmerer

i. V. Heinz Köhler  
Kreisdirektor

# INHALTSVERZEICHNIS

---

	Seite
<b>I. Gesamtergebnisrechnung</b> .....	1
<b>II. Gesamtfinanzzrechnung</b> .....	5
<b>III. Teilergebnis- und Teilfinanzrechnungen</b> .....	9
<b>IV. Bilanz zum 31.12.2008</b> .....	453
<b>V. Anhang zum Jahresabschluss</b>	
1. Allgemeine Hinweise.....	461
2. Bilanzierungs- und Bewertungsmethoden.....	462
3. Erläuterungen der einzelnen Bilanzposten.....	464
4. Erläuterungen zu den einzelnen Positionen der Ergebnisrechnung.....	478
5. Erläuterungen zur Finanzrechnung.....	486
6. Sonstige Angaben.....	487
7. Vorschlag zur Verwendung des Jahresabschlusses 2008.....	488
8. Berichtigung der Eröffnungsbilanz.....	488
9. Anlagenspiegel.....	501
10. Forderungsspiegel.....	503
11. Verbindlichkeitspiegel.....	505
12. Bürgschaftsnachweis.....	507
13. Übersicht über die Ermächtigungsübertragungen.....	509
14. Übersicht über die über- und außerplanmäßigen Ausgaben.....	513
<b>VI. Lagebericht</b>	
1. Vorbemerkung.....	517
2. Allgemeines.....	517
3. Erläuterungen im Einzelnen.....	517
4. Rechenschaft über die Haushaltswirtschaft.....	520
5. Analyse der Haushaltswirtschaft.....	521
6. Analyse der Vermögens-, Schulden- Ertrags- und Finanzlage.....	522
7. Sonstige wichtige Ergebnisse des Haushaltsjahres / Vorgänge von besonderer Bedeutung nach Schluss des Haushaltsjahres.....	527
8. Ausblick.....	527
9. Risiken.....	530
10. Fazit.....	537
11. Organe und Mitgliedschaften.....	539

# **Gesamtergebnisrechnung**

## Jahresabschluss 2008 Kreis Paderborn

<b>Ergebnisrechnung</b>							
Kreis Paderborn							
Nr.	Bezeichnung	Fortgeschrieb. Ansatz	Ist-Ergebnis HHJ	Vergleich Ansatz/Ist			
01	Steuern und ähnliche Abgaben	12.190.000,00	13.334.704,48	1.144.704,48			
02	+ Zuwendungen und allgemeine Umlagen	183.065.199,00	179.492.055,61	-3.573.143,39			
03	+ Sonstige Transfererträge	2.650.900,00	2.453.453,95	-197.446,05			
04	+ Öffentlich-rechtliche Leistungsentgelte	22.394.212,85	22.709.415,74	315.202,89			
05	+ Privatrechtliche Leistungsentgelte	931.200,00	1.037.120,29	105.920,29			
06	+ Kostenerstattungen und Kostenumlagen	10.064.150,00	10.073.974,79	9.824,79			
07	+ Sonstige ordentliche Erträge	3.138.876,58	3.351.446,17	212.569,59			
08	+ Aktivierte Eigenleistung						
09	+/-Bestandsveränderungen						
<b>10</b>	<b>= Ordentliche Erträge</b>	<b>234.434.538,43</b>	<b>232.452.171,03</b>	<b>-1.982.367,40</b>			
11	- Personalaufwendungen	-43.356.403,21	-45.015.343,38	-1.658.940,17			
12	- Versorgungsaufwendungen	-6.400.750,00	-4.238.716,47	2.162.033,53			
13	- Aufwendungen für Sach- und Dienstleistungen	-13.671.439,81	-12.041.945,19	1.629.494,62			
14	- Bilanzielle Abschreibung	-8.213.895,00	-8.826.758,29	-612.863,29			
15	- Transferaufwendungen	-122.182.474,60	-118.955.441,43	3.227.033,17			
16	- Sonstige ordentliche Aufwendungen	-50.372.726,12	-47.249.177,63	3.123.548,49			
<b>17</b>	<b>= Ordentliche Aufwendungen</b>	<b>-244.197.688,74</b>	<b>-236.327.382,39</b>	<b>7.870.306,35</b>			
<b>18</b>	<b>= Ergebnis der laufenden Verwaltungstätigkeit</b>	<b>-9.763.150,31</b>	<b>-3.875.211,36</b>	<b>5.887.938,95</b>			
19	+ Finanzerträge	4.038.198,45	5.203.059,90	1.164.861,45			
20	- Zinsen und sonstige Finanzaufwendungen	-1.493.000,00	-1.264.708,62	228.291,38			
<b>21</b>	<b>= Finanzergebnis (=Zeilen 19 und 20)</b>	<b>2.545.198,45</b>	<b>3.938.351,28</b>	<b>1.393.152,83</b>			
<b>22</b>	<b>=Ordentliches Ergebnis (=Zeilen 18 und 21)</b>	<b>-7.217.951,86</b>	<b>63.139,92</b>	<b>7.281.091,78</b>			
23	+ außerordentliche Erträge						
24	- außerordentliche Aufwendungen						
<b>25</b>	<b>= Außerordentliches Ergebnis (=Zeilen 23 und 24)</b>						
<b>26</b>	<b>= Jahresergebnis (=Zeilen 22 und 25)</b>	<b>-7.217.951,86</b>	<b>63.139,92</b>	<b>7.281.091,78</b>			
27	+ Erträge aus internen Leistungsbeziehungen	4.333.803,00	3.712.831,45	-620.971,55			
28	- Aufwendungen aus internen Leistungsbeziehungen	-4.333.803,00	-3.712.831,45	620.971,55			
<b>29</b>	<b>= Ergebnis einschl. internen Leistungsbeziehungen</b>	<b>-7.217.951,86</b>	<b>63.139,92</b>	<b>7.281.091,78</b>			

# **Gesamtfinanzrechnung**

## Jahresabschluss 2008 Kreis Paderborn

<b>Finanzrechnung</b>							
Kreis Paderborn							
Nr.	Bezeichnung	Fortgeschrieb. Ansatz	Ist-Ergebnis HHJ	Vergleich Ansatz/Ist			
01	Steuern und ähnliche Abgaben	12.190.000,00	13.331.260,53	1.141.260,53			
02	+ Zuwendungen und allgemeine Umlagen	179.139.355,00	176.453.122,94	-2.686.232,06			
03	+ Sonstige Transfereinzahlungen	2.650.900,00	7.254.036,52	4.603.136,52			
04	+ Öffentlich-rechtliche Leistungsentgelte	22.420.212,85	22.221.948,64	-198.264,21			
05	+ Privatrechtliche Leistungsentgelte	905.200,00	978.585,47	73.385,47			
06	+ Kostenerstattungen, Kostenumlagen	9.636.300,00	9.752.764,53	116.464,53			
07	+ Sonstige Einzahlungen	3.138.376,58	4.036.737,77	898.361,19			
08	+ Zinsen und sonstige Finanzeinzahlungen	4.038.198,45	5.282.489,26	1.244.290,81			
<b>09</b>	<b>= Einzahlungen aus lfd. Verwaltungstätigkeit</b>	<b>234.118.542,88</b>	<b>239.310.945,66</b>	<b>5.192.402,78</b>			
10	- Personalauszahlungen	-40.436.850,00	-39.072.326,40	1.364.523,60			
11	- Versorgungsauszahlungen	-5.283.450,00	-5.424.614,56	-141.164,56			
12	- Auszahlungen für Sach- und Dienstleistungen	-13.671.439,81	-11.162.985,29	2.508.454,52			
13	- Zinsen und sonstige Finanzauszahlungen	-1.493.000,00	-1.410.055,41	82.944,59			
14	- Transferauszahlungen	-122.182.474,60	-124.584.724,47	-2.402.249,87			
15	- Sonstige Auszahlungen	-58.486.930,33	-44.912.736,25	13.574.194,08			
<b>16</b>	<b>= Auszahlungen aus lfd. Verwaltungstätigkeit</b>	<b>-241.554.144,74</b>	<b>-226.567.442,38</b>	<b>14.986.702,36</b>			
<b>17</b>	<b>= Saldo aus laufender Verwaltungstätigkeit</b>	<b>-7.435.601,86</b>	<b>12.743.503,28</b>	<b>20.179.105,14</b>			
18	+ Zuwendungen für Investitionsmaßnahmen	4.541.172,00	1.985.343,09	-2.555.828,91			
19	+ Einzahlungen a.d. Veräußerung v. Sachanlagen	13.000,00	6.956,00	-6.044,00			
20	+ Einzahlungen a. d. Veräußerung v. Finanzanlagen						
21	+ Einzahlungen aus Beiträgen u.ä. Entgelten						
22	+ Sonstige Investitionseinzahlungen	800,00	834,32	34,32			
<b>23</b>	<b>= Einzahlungen aus Investitionstätigkeit</b>	<b>4.554.972,00</b>	<b>1.993.133,41</b>	<b>-2.561.838,59</b>			
24	- Auszahlungen f.d. Erwerb v. Grdstücke & Gebäud.	-198.592,00	-194.693,40	3.898,60			
25	- Auszahlungen f. Baumaßnahmen	-4.944.000,00	-1.787.368,44	3.156.631,56			
26	- Auszahlungen f.d. Erwerb v. bewegl. Anlageverm.	-5.447.518,79	-1.733.641,27	3.713.877,52			
27	- Auszahlungen f.d. Erwerb v. Finanzanlagen		-5.000.000,00	-5.000.000,00			
28	- Auszahlungen v. aktivierbaren Zuwendungen						
29	- Sonstige Investitionsauszahlungen	-2.045.026,39	-86.300,00	1.958.726,39			
<b>30</b>	<b>= Auszahlungen aus Investitionstätigkeit</b>	<b>-12.635.137,18</b>	<b>-8.802.003,11</b>	<b>3.833.134,07</b>			
<b>31</b>	<b>= Saldo aus Investitionstätigkeit</b>	<b>-8.080.165,18</b>	<b>-6.808.869,70</b>	<b>1.271.295,48</b>			
<b>32</b>	<b>= Finanzmittelüberschuss/-fehlbetrag</b>	<b>-15.515.767,04</b>	<b>5.934.633,58</b>	<b>21.450.400,62</b>			
33	+ Aufnahme und Rückflüsse von Darlehen	5.522.469,00	818.000,00	-4.704.469,00			
34	+ Aufnahme von Krediten zur Liquiditätssicherung						
35	- Tilgung und Gewährung von Darlehen	-3.200.000,00	-3.152.747,86	47.252,14			
36	- Tilgung von Krediten zur Liquiditätssicherung						

## Jahresabschluss 2008 Kreis Paderborn

<b>Finanzrechnung</b>							
Kreis Paderborn							
Nr.	Bezeichnung	Fortgeschrieb. Ansatz	Ist-Ergebnis HHJ	Vergleich Ansatz/Ist			
<b>37</b>	<b>= Saldo aus Finanzierungstätigkeit</b>	<b>2.322.469,00</b>	<b>-2.334.747,86</b>	<b>-4.657.216,86</b>			
<b>38</b>	<b>= Änderg d. Bestandes an eigenen Finanzmitteln</b>	<b>-13.193.298,04</b>	<b>3.599.885,72</b>	<b>16.793.183,76</b>			
39	+ Anfangsbestand an Finanzmitteln	6.551.827,49		-6.551.827,49			
40	+ Geldtransit		-245,05	-245,05			
<b>41</b>	<b>= Liquide Mittel</b>	<b>-6.641.470,55</b>	<b>3.599.640,67</b>	<b>10.241.111,22</b>			



**Teilergebnis-  
und  
Teilfinanzrechnungen**

## Jahresabschluss 2008 Kreis Paderborn

<b>Ergebnisrechnung Produktbereich 01 Innere Verwaltung</b>							
Kreis Paderborn							
Nr.	Bezeichnung	Fortgeschrieb. Ansatz	Ist-Ergebnis HHJ	Vergleich Ansatz/Ist			
01	Steuern und ähnliche Abgaben	0,00	0,00	0,00			
02	+ Zuwendungen und allgemeine Umlagen	545.876,00	75.780,75	-470.095,25			
03	+ Sonstige Transfererträge	0,00	0,00	0,00			
04	+ Öffentlich-rechtliche Leistungsentgelte	103.500,00	181.355,57	77.855,57			
05	+ Privatrechtliche Leistungsentgelte	626.800,00	690.575,86	63.775,86			
06	+ Kostenerstattungen und Kostenumlagen	1.283.750,00	858.050,15	-425.699,85			
07	+ Sonstige ordentliche Erträge	285.500,00	342.889,45	57.389,45			
08	+ Aktivierte Eigenleistung	0,00	0,00	0,00			
09	+/-Bestandsveränderungen	0,00	0,00	0,00			
<b>10</b>	<b>= Ordentliche Erträge</b>	<b>2.845.426,00</b>	<b>2.148.651,78</b>	<b>-696.774,22</b>			
11	- Personalaufwendungen	-10.105.153,21	-12.134.440,26	-2.029.287,05			
12	- Versorgungsaufwendungen	-2.490.100,00	-1.189.383,83	1.300.716,17			
13	- Aufwendungen für Sach- und Dienstleistungen	-1.180.391,15	-1.005.947,03	174.444,12			
14	- Bilanzielle Abschreibung	-3.520.355,00	-643.508,47	2.876.846,53			
15	- Transferaufwendungen	-1.491.000,00	-1.447.272,33	43.727,67			
16	- Sonstige ordentliche Aufwendungen	-3.155.524,21	-2.981.814,89	173.709,32			
<b>17</b>	<b>= Ordentliche Aufwendungen</b>	<b>-21.942.523,57</b>	<b>-19.402.366,81</b>	<b>2.540.156,76</b>			
<b>18</b>	<b>= Ergebnis der laufenden Verwaltungstätigkeit</b>	<b>-19.097.097,57</b>	<b>-17.253.715,03</b>	<b>1.843.382,54</b>			
19	+ Finanzerträge	0,00	0,00	0,00			
20	- Zinsen und sonstige Finanzaufwendungen	0,00	0,00	0,00			
<b>21</b>	<b>= Finanzergebnis (=Zeilen 19 und 20)</b>	<b>0,00</b>	<b>0,00</b>	<b>0,00</b>			
<b>22</b>	<b>=Ordentliches Ergebnis (=Zeilen 18 und 21)</b>	<b>-19.097.097,57</b>	<b>-17.253.715,03</b>	<b>1.843.382,54</b>			
23	+ außerordentliche Erträge	0,00	0,00	0,00			
24	- außerordentliche Aufwendungen	0,00	0,00	0,00			
<b>25</b>	<b>= Außerordentliches Ergebnis (=Zeilen 23 und 24)</b>	<b>0,00</b>	<b>0,00</b>	<b>0,00</b>			
<b>26</b>	<b>= Jahresergebnis (=Zeilen 22 und 25)</b>	<b>-19.097.097,57</b>	<b>-17.253.715,03</b>	<b>1.843.382,54</b>			
27	+ Erträge aus internen Leistungsbeziehungen	2.749.743,00	2.527.966,34	-221.776,66			
28	- Aufwendungen aus internen Leistungsbeziehungen	-268.988,00	-294.610,25	-25.622,25			
<b>29</b>	<b>= Ergebnis einschl. internen Leistungsbeziehungen</b>	<b>-16.616.342,57</b>	<b>-15.020.358,94</b>	<b>1.595.983,63</b>			

## Jahresabschluss 2008 Kreis Paderborn

<b>Finanzrechnung Produktbereich 01 Innere Verwaltung</b>							
Kreis Paderborn							
Nr.	Bezeichnung	Fortgeschrieb. Ansatz	Ist-Ergebnis HHJ	Vergleich Ansatz/Ist			
01	Steuern und ähnliche Abgaben	0,00	0,00	0,00			
02	+ Zuwendungen und allgemeine Umlagen	0,00	143.282.849,87	143.282.849,87			
03	+ Sonstige Transfereinzahlungen	0,00	0,00	0,00			
04	+ Öffentlich-rechtliche Leistungsentgelte	103.500,00	196.612,65	93.112,65			
05	+ Privatrechtliche Leistungsentgelte	626.800,00	598.869,84	-27.930,16			
06	+ Kostenerstattungen, Kostenumlagen	1.283.750,00	1.036.390,72	-247.359,28			
07	+ Sonstige Einzahlungen	285.000,00	211.695,87	-73.304,13			
08	+ Zinsen und sonstige Finanzeinzahlungen	0,00	-1.724.321,46	-1.724.321,46			
<b>09</b>	<b>= Einzahlungen aus lfd. Verwaltungstätigkeit</b>	<b>2.299.050,00</b>	<b>143.602.097,49</b>	<b>141.303.047,49</b>			
10	- Personalauszahlungen	-7.185.600,00	-7.705.181,03	-519.581,03			
11	- Versorgungsauszahlungen	-1.372.800,00	-5.424.614,56	-4.051.814,56			
12	- Auszahlungen für Sach- und Dienstleistungen	-1.180.391,15	-2.880.283,91	-1.699.892,76			
13	- Zinsen und sonstige Finanzauszahlungen	0,00	-3.039.727,11	-3.039.727,11			
14	- Transferauszahlungen	-1.491.000,00	-1.447.786,76	43.213,24			
15	- Sonstige Auszahlungen	-7.691.251,42	-3.537.140,97	4.154.110,45			
<b>16</b>	<b>= Auszahlungen aus lfd. Verwaltungstätigkeit</b>	<b>-18.921.042,57</b>	<b>-24.034.734,34</b>	<b>-5.113.691,77</b>			
<b>17</b>	<b>= Saldo aus laufender Verwaltungstätigkeit</b>	<b>-16.621.992,57</b>	<b>119.567.363,15</b>	<b>136.189.355,72</b>			
18	+ Zuwendungen für Investitionsmaßnahmen	0,00	0,00	0,00			
19	+ Einzahlungen a.d. Veräußerung v. Sachanlagen	7.000,00	148,00	-6.852,00			
20	+ Einzahlungen a. d. Veräußerung v. Finanzanlagen	0,00	0,00	0,00			
21	+ Einzahlungen aus Beiträgen u.ä. Entgelten	0,00	0,00	0,00			
22	+ Sonstige Investitionseinzahlungen	0,00	0,00	0,00			
<b>23</b>	<b>= Einzahlungen aus Investitionstätigkeit</b>	<b>7.000,00</b>	<b>148,00</b>	<b>-6.852,00</b>			
24	- Auszahlungen f.d. Erwerb v. Grdstücke & Gebäud.	0,00	0,00	0,00			
25	- Auszahlungen f. Baumaßnahmen	0,00	-159.348,77	-159.348,77			
26	- Auszahlungen f.d. Erwerb v. bewegl. Anlageverm.	-662.377,47	-289.360,35	373.017,12			
27	- Auszahlungen f.d. Erwerb v. Finanzanlagen	0,00	0,00	0,00			
28	- Auszahlungen v. aktivierbaren Zuwendungen	0,00	0,00	0,00			
29	- Sonstige Investitionsauszahlungen	-170.000,00	0,00	170.000,00			
<b>30</b>	<b>= Auszahlungen aus Investitionstätigkeit</b>	<b>-832.377,47</b>	<b>-448.709,12</b>	<b>383.668,35</b>			
<b>31</b>	<b>= Saldo aus Investitionstätigkeit</b>	<b>-825.377,47</b>	<b>-448.561,12</b>	<b>376.816,35</b>			
<b>32</b>	<b>= Finanzmittelüberschuss/-fehlbetrag</b>	<b>-17.447.370,04</b>	<b>119.118.802,03</b>	<b>136.566.172,07</b>			
33	+ Aufnahme und Rückflüsse von Darlehen	0,00	818.000,00	818.000,00			
34	+ Aufnahme von Krediten zur Liquiditätssicherung	0,00	0,00	0,00			
35	- Tilgung und Gewährung von Darlehen	0,00	-3.000.170,54	-3.000.170,54			
36	- Tilgung von Krediten zur Liquiditätssicherung	0,00	0,00	0,00			

## Jahresabschluss 2008 Kreis Paderborn

<b>Finanzrechnung Produktbereich 01 Innere Verwaltung</b>							
Kreis Paderborn							
Nr.	Bezeichnung	Fortgeschrieb. Ansatz	Ist-Ergebnis HHJ	Vergleich Ansatz/Ist			
<b>37</b>	<b>= Saldo aus Finanzierungstätigkeit</b>	<b>0,00</b>	<b>-2.182.170,54</b>	<b>-2.182.170,54</b>			
<b>38</b>	<b>= Änderg d. Bestandes an eigenen Finanzmitteln</b>	<b>-17.447.370,04</b>	<b>116.936.631,49</b>	<b>134.384.001,53</b>			
39	+ Anfangsbestand an Finanzmitteln	0,00	0,00	0,00			
40	+ Geldtransit	0,00	24,00	24,00			
<b>41</b>	<b>= Liquide Mittel</b>	<b>-17.447.370,04</b>	<b>116.936.655,49</b>	<b>134.384.025,53</b>			

## Jahresabschluss 2008 Kreis Paderborn

<b>Investitionen Produktbereich 01 Innere Verwaltung</b>							
Kreis Paderborn							
<b>Nr. Bezeichnung</b>	<b>Fortg. Ansatz 2008</b>	<b>Jahres- ergebnis 2008</b>	<b>Vergl. Fortg. Ansatz-Ergebnis 2008</b>				
<b>OBER Oberhalb der festgelegten Wertgrenze</b>							
I08.100001 Kraftfahrzeugbeschaffung FB 10	-84.000,00		-84.000,00				
26 - Auszahlungen f.d. Erwerb v. bewegl. Anlageverm.	-84.000,00		-84.000,00				
I08.100002 Aufwand für Informationstechnik (BGA)	-136.000,00	-120.117,03	-15.882,97				
26 - Auszahlungen f.d. Erwerb v. bewegl. Anlageverm.	-136.000,00	-120.117,03	-15.882,97				
I08.100003 Ausstattungsgegenstände und B	-182.377,47	-119.656,98	-62.720,49				
26 - Auszahlungen f.d. Erwerb v. bewegl. Anlageverm.	-182.377,47	-119.656,98	-62.720,49				
I08.100005 Lehr- und Lernmittel, Hard- und Software		-2.154,35	2.154,35				
26 - Auszahlungen f.d. Erwerb v. bewegl. Anlageverm.		-2.154,35	2.154,35				
I08.110001 Versorgungsfond	-170.000,00		-170.000,00				
29 - Sonstige Investitionsauszahlungen	-170.000,00		-170.000,00				
I08.650003 Neugestaltung Sitzungssaal	-250.000,00	-175.546,99	-74.453,01				
25 - Auszahlungen f. Baumaßnahmen		-159.348,77	159.348,77				
26 - Auszahlungen f.d. Erwerb v. bewegl. Anlageverm.	-250.000,00	-26.344,45	-223.655,55				
<b>Summe</b>	<b>-822.377,47</b>	<b>-417.475,35</b>	<b>-404.902,12</b>				
<b>UNTER Unterhalb der festgelegten Wertgrenze</b>							
	<b>-10.000,00</b>	<b>-15.732,54</b>	<b>5.732,54</b>				

## Jahresabschluss 2008 Kreis Paderborn

<b>Ergebnisrechnung Produkt 010101 Betreuung Kreistag u. Ausschüsse, Zentr. Aufg., Verwaltung</b>							
Kreis Paderborn							
Nr.	Bezeichnung	Fortgeschrieb. Ansatz	Ist-Ergebnis HHJ	Vergleich Ansatz/Ist			
01	Steuern und ähnliche Abgaben	0,00	0,00	0,00			
02	+ Zuwendungen und allgemeine Umlagen	0,00	0,00	0,00			
03	+ Sonstige Transfererträge	0,00	0,00	0,00			
04	+ Öffentlich-rechtliche Leistungsentgelte	0,00	0,00	0,00			
05	+ Privatrechtliche Leistungsentgelte	16.600,00	11.807,22	-4.792,78			
06	+ Kostenerstattungen und Kostenumlagen	0,00	0,00	0,00			
07	+ Sonstige ordentliche Erträge	0,00	0,00	0,00			
08	+ Aktivierte Eigenleistung	0,00	0,00	0,00			
09	+/-Bestandsveränderungen	0,00	0,00	0,00			
<b>10</b>	<b>= Ordentliche Erträge</b>	<b>16.600,00</b>	<b>11.807,22</b>	<b>-4.792,78</b>			
11	- Personalaufwendungen	-286.000,00	-331.382,80	-45.382,80			
12	- Versorgungsaufwendungen	-91.300,00	-82.231,11	9.068,89			
13	- Aufwendungen für Sach- und Dienstleistungen	-139.108,00	-141.380,72	-2.272,72			
14	- Bilanzielle Abschreibung	0,00	-15.330,93	-15.330,93			
15	- Transferaufwendungen	-12.000,00	-7.974,65	4.025,35			
16	- Sonstige ordentliche Aufwendungen	-567.180,00	-552.102,67	15.077,33			
<b>17</b>	<b>= Ordentliche Aufwendungen</b>	<b>-1.095.588,00</b>	<b>-1.130.402,88</b>	<b>-34.814,88</b>			
<b>18</b>	<b>= Ergebnis der laufenden Verwaltungstätigkeit</b>	<b>-1.078.988,00</b>	<b>-1.118.595,66</b>	<b>-39.607,66</b>			
19	+ Finanzerträge	0,00	0,00	0,00			
20	- Zinsen und sonstige Finanzaufwendungen	0,00	0,00	0,00			
<b>21</b>	<b>= Finanzergebnis (=Zeilen 19 und 20)</b>	<b>0,00</b>	<b>0,00</b>	<b>0,00</b>			
<b>22</b>	<b>=Ordentliches Ergebnis (=Zeilen 18 und 21)</b>	<b>-1.078.988,00</b>	<b>-1.118.595,66</b>	<b>-39.607,66</b>			
23	+ außerordentliche Erträge	0,00	0,00	0,00			
24	- außerordentliche Aufwendungen	0,00	0,00	0,00			
<b>25</b>	<b>= Außerordentliches Ergebnis (=Zeilen 23 und 24)</b>	<b>0,00</b>	<b>0,00</b>	<b>0,00</b>			
<b>26</b>	<b>= Jahresergebnis (=Zeilen 22 und 25)</b>	<b>-1.078.988,00</b>	<b>-1.118.595,66</b>	<b>-39.607,66</b>			
27	+ Erträge aus internen Leistungsbeziehungen	20.350,00	19.553,22	-796,78			
28	- Aufwendungen aus internen Leistungsbeziehungen	-33.080,00	-51.773,55	-18.693,55			
<b>29</b>	<b>= Ergebnis einschl. internen Leistungsbeziehungen</b>	<b>-1.091.718,00</b>	<b>-1.150.815,99</b>	<b>-59.097,99</b>			

## Jahresabschluss 2008 Kreis Paderborn

<b>Finanzrechnung Produkt 010101 Betreuung Kreistag u. Ausschüsse, Zentr. Aufg., Verwaltungsf</b>							
Kreis Paderborn							
Nr.	Bezeichnung	Fortgeschrieb. Ansatz	Ist-Ergebnis HHJ	Vergleich Ansatz/Ist			
01	Steuern und ähnliche Abgaben	0,00	0,00	0,00			
02	+ Zuwendungen und allgemeine Umlagen	0,00	0,00	0,00			
03	+ Sonstige Transfereinzahlungen	0,00	0,00	0,00			
04	+ Öffentlich-rechtliche Leistungsentgelte	0,00	0,00	0,00			
05	+ Privatrechtliche Leistungsentgelte	16.600,00	2.485,00	-14.115,00			
06	+ Kostenerstattungen, Kostenumlagen	0,00	0,00	0,00			
07	+ Sonstige Einzahlungen	0,00	0,00	0,00			
08	+ Zinsen und sonstige Finanzeinzahlungen	0,00	0,00	0,00			
<b>09</b>	<b>= Einzahlungen aus lfd. Verwaltungstätigkeit</b>	<b>16.600,00</b>	<b>2.485,00</b>	<b>-14.115,00</b>			
10	- Personalauszahlungen	-286.000,00	-308.186,71	-22.186,71			
11	- Versorgungsauszahlungen	-91.300,00	0,00	91.300,00			
12	- Auszahlungen für Sach- und Dienstleistungen	-139.108,00	-113.612,97	25.495,03			
13	- Zinsen und sonstige Finanzauszahlungen	0,00	-152.102,00	-152.102,00			
14	- Transferauszahlungen	-12.000,00	-10.500,00	1.500,00			
15	- Sonstige Auszahlungen	-579.910,00	-574.904,22	5.005,78			
<b>16</b>	<b>= Auszahlungen aus lfd. Verwaltungstätigkeit</b>	<b>-1.108.318,00</b>	<b>-1.159.305,90</b>	<b>-50.987,90</b>			
<b>17</b>	<b>= Saldo aus laufender Verwaltungstätigkeit</b>	<b>-1.091.718,00</b>	<b>-1.156.820,90</b>	<b>-65.102,90</b>			
18	+ Zuwendungen für Investitionsmaßnahmen	0,00	0,00	0,00			
19	+ Einzahlungen a.d. Veräußerung v. Sachanlagen	0,00	0,00	0,00			
20	+ Einzahlungen a. d. Veräußerung v. Finanzanlagen	0,00	0,00	0,00			
21	+ Einzahlungen aus Beiträgen u.ä. Entgelten	0,00	0,00	0,00			
22	+ Sonstige Investitionseinzahlungen	0,00	0,00	0,00			
<b>23</b>	<b>= Einzahlungen aus Investitionstätigkeit</b>	<b>0,00</b>	<b>0,00</b>	<b>0,00</b>			
24	- Auszahlungen f.d. Erwerb v. Grdstücke & Gebäud.	0,00	0,00	0,00			
25	- Auszahlungen f. Baumaßnahmen	0,00	-159.348,77	-159.348,77			
26	- Auszahlungen f.d. Erwerb v. bewegl. Anlageverm.	-250.000,00	-26.344,45	223.655,55			
27	- Auszahlungen f.d. Erwerb v. Finanzanlagen	0,00	0,00	0,00			
28	- Auszahlungen v. aktivierbaren Zuwendungen	0,00	0,00	0,00			
29	- Sonstige Investitionsauszahlungen	0,00	0,00	0,00			
<b>30</b>	<b>= Auszahlungen aus Investitionstätigkeit</b>	<b>-250.000,00</b>	<b>-185.693,22</b>	<b>64.306,78</b>			
<b>31</b>	<b>= Saldo aus Investitionstätigkeit</b>	<b>-250.000,00</b>	<b>-185.693,22</b>	<b>64.306,78</b>			
<b>32</b>	<b>= Finanzmittelüberschuss/-fehlbetrag</b>	<b>-1.341.718,00</b>	<b>-1.342.514,12</b>	<b>-796,12</b>			
33	+ Aufnahme und Rückflüsse von Darlehen	0,00	0,00	0,00			
34	+ Aufnahme von Krediten zur Liquiditätssicherung	0,00	0,00	0,00			
35	- Tilgung und Gewährung von Darlehen	0,00	0,00	0,00			
36	- Tilgung von Krediten zur Liquiditätssicherung	0,00	0,00	0,00			

## Jahresabschluss 2008 Kreis Paderborn

### Finanzrechnung Produkt 010101 Betreuung Kreistag u. Ausschüsse, Zentr. Aufg., Verwaltungsf

Kreis Paderborn

Nr.	Bezeichnung	Fortgeschrieb. Ansatz	Ist-Ergebnis HHJ	Vergleich Ansatz/Ist			
<b>37</b>	<b>= Saldo aus Finanzierungstätigkeit</b>	<b>0,00</b>	<b>0,00</b>	<b>0,00</b>			
<b>38</b>	<b>= Änderg d. Bestandes an eigenen Finanzmitteln</b>	<b>-1.341.718,00</b>	<b>-1.342.514,12</b>	<b>-796,12</b>			
39	+ Anfangsbestand an Finanzmitteln	0,00	0,00	0,00			
40	+ Geldtransit	0,00	0,00	0,00			
<b>41</b>	<b>= Liquide Mittel</b>	<b>-1.341.718,00</b>	<b>-1.342.514,12</b>	<b>-796,12</b>			



## Jahresabschluss 2008 Kreis Paderborn

<b>Investitionen Produkt 010101 Betreuung Kreistag u. Ausschüsse, Zentr. Aufg., Verwaltungsführ</b> Kreis Paderborn							
<b>Nr. Bezeichnung</b>	<b>Fortg. Ansatz 2008</b>	<b>Jahres- ergebnis 2008</b>	<b>Vergl. Fortg. Ansatz-Ergebnis 2008</b>				
<b>OBER Oberhalb der festgelegten Wertgrenze</b>							
I08.650003 Neugestaltung Sitzungssaal	-250.000,00	-175.546,99	-74.453,01				
25 - Auszahlungen f. Baumaßnahmen		-159.348,77	159.348,77				
26 - Auszahlungen f.d. Erwerb v. bewegl. Anlageverm.	-250.000,00	-26.344,45	-223.655,55				
<b>Summe</b>	<b>-250.000,00</b>	<b>-175.546,99</b>	<b>-74.453,01</b>				

## Jahresabschluss 2008 Kreis Paderborn

### Ergebnisrechnung Produkt 010102 Gleichstellung von Frau und Mann

Kreis Paderborn

Nr.	Bezeichnung	Fortgeschrieb. Ansatz	Ist-Ergebnis HHJ	Vergleich Ansatz/Ist			
01	Steuern und ähnliche Abgaben	0,00	0,00	0,00			
02	+ Zuwendungen und allgemeine Umlagen	0,00	0,00	0,00			
03	+ Sonstige Transfererträge	0,00	0,00	0,00			
04	+ Öffentlich-rechtliche Leistungsentgelte	0,00	0,00	0,00			
05	+ Privatrechtliche Leistungsentgelte	0,00	0,00	0,00			
06	+ Kostenerstattungen und Kostenumlagen	0,00	0,00	0,00			
07	+ Sonstige ordentliche Erträge	0,00	0,00	0,00			
08	+ Aktivierte Eigenleistung	0,00	0,00	0,00			
09	+/-Bestandsveränderungen	0,00	0,00	0,00			
<b>10</b>	<b>= Ordentliche Erträge</b>	<b>0,00</b>	<b>0,00</b>	<b>0,00</b>			
11	- Personalaufwendungen	-49.200,00	-38.308,91	10.891,09			
12	- Versorgungsaufwendungen	-11.700,00	-10.596,79	1.103,21			
13	- Aufwendungen für Sach- und Dienstleistungen	-869,00	-1.707,80	-838,80			
14	- Bilanzielle Abschreibung	0,00	-479,76	-479,76			
15	- Transferaufwendungen	0,00	0,00	0,00			
16	- Sonstige ordentliche Aufwendungen	-4.235,00	-3.652,77	582,23			
<b>17</b>	<b>= Ordentliche Aufwendungen</b>	<b>-66.004,00</b>	<b>-54.746,03</b>	<b>11.257,97</b>			
<b>18</b>	<b>= Ergebnis der laufenden Verwaltungstätigkeit</b>	<b>-66.004,00</b>	<b>-54.746,03</b>	<b>11.257,97</b>			
19	+ Finanzerträge	0,00	0,00	0,00			
20	- Zinsen und sonstige Finanzaufwendungen	0,00	0,00	0,00			
<b>21</b>	<b>= Finanzergebnis (=Zeilen 19 und 20)</b>	<b>0,00</b>	<b>0,00</b>	<b>0,00</b>			
<b>22</b>	<b>=Ordentliches Ergebnis (=Zeilen 18 und 21)</b>	<b>-66.004,00</b>	<b>-54.746,03</b>	<b>11.257,97</b>			
23	+ außerordentliche Erträge	0,00	0,00	0,00			
24	- außerordentliche Aufwendungen	0,00	0,00	0,00			
<b>25</b>	<b>= Außerordentliches Ergebnis (=Zeilen 23 und 24)</b>	<b>0,00</b>	<b>0,00</b>	<b>0,00</b>			
<b>26</b>	<b>= Jahresergebnis (=Zeilen 22 und 25)</b>	<b>-66.004,00</b>	<b>-54.746,03</b>	<b>11.257,97</b>			
27	+ Erträge aus internen Leistungsbeziehungen	0,00	0,00	0,00			
28	- Aufwendungen aus internen Leistungsbeziehungen	-1.133,00	-3.935,45	-2.802,45			
<b>29</b>	<b>= Ergebnis einschl. internen Leistungsbeziehungen</b>	<b>-67.137,00</b>	<b>-58.681,48</b>	<b>8.455,52</b>			

## Jahresabschluss 2008 Kreis Paderborn

<b>Finanzrechnung Produkt 010102 Gleichstellung von Frau und Mann</b>							
Kreis Paderborn							
Nr.	Bezeichnung	Fortgeschrieb. Ansatz	Ist-Ergebnis HHJ	Vergleich Ansatz/Ist			
01	Steuern und ähnliche Abgaben	0,00	0,00	0,00			
02	+ Zuwendungen und allgemeine Umlagen	0,00	0,00	0,00			
03	+ Sonstige Transfereinzahlungen	0,00	0,00	0,00			
04	+ Öffentlich-rechtliche Leistungsentgelte	0,00	0,00	0,00			
05	+ Privatrechtliche Leistungsentgelte	0,00	0,00	0,00			
06	+ Kostenerstattungen, Kostenumlagen	0,00	0,00	0,00			
07	+ Sonstige Einzahlungen	0,00	0,00	0,00			
08	+ Zinsen und sonstige Finanzeinzahlungen	0,00	0,00	0,00			
<b>09</b>	<b>= Einzahlungen aus lfd. Verwaltungstätigkeit</b>	<b>0,00</b>	<b>0,00</b>	<b>0,00</b>			
10	- Personalauszahlungen	-49.200,00	-35.319,73	13.880,27			
11	- Versorgungsauszahlungen	-11.700,00	0,00	11.700,00			
12	- Auszahlungen für Sach- und Dienstleistungen	-869,00	-985,65	-116,65			
13	- Zinsen und sonstige Finanzauszahlungen	0,00	148,96	148,96			
14	- Transferauszahlungen	0,00	0,00	0,00			
15	- Sonstige Auszahlungen	-5.368,00	-3.652,77	1.715,23			
<b>16</b>	<b>= Auszahlungen aus lfd. Verwaltungstätigkeit</b>	<b>-67.137,00</b>	<b>-39.809,19</b>	<b>27.327,81</b>			
<b>17</b>	<b>= Saldo aus laufender Verwaltungstätigkeit</b>	<b>-67.137,00</b>	<b>-39.809,19</b>	<b>27.327,81</b>			
18	+ Zuwendungen für Investitionsmaßnahmen	0,00	0,00	0,00			
19	+ Einzahlungen a.d. Veräußerung v. Sachanlagen	0,00	0,00	0,00			
20	+ Einzahlungen a. d. Veräußerung v. Finanzanlagen	0,00	0,00	0,00			
21	+ Einzahlungen aus Beiträgen u.ä. Entgelten	0,00	0,00	0,00			
22	+ Sonstige Investitionseinzahlungen	0,00	0,00	0,00			
<b>23</b>	<b>= Einzahlungen aus Investitionstätigkeit</b>	<b>0,00</b>	<b>0,00</b>	<b>0,00</b>			
24	- Auszahlungen f.d. Erwerb v. Grdstücke & Gebäud.	0,00	0,00	0,00			
25	- Auszahlungen f. Baumaßnahmen	0,00	0,00	0,00			
26	- Auszahlungen f.d. Erwerb v. bewegl. Anlageverm.	0,00	0,00	0,00			
27	- Auszahlungen f.d. Erwerb v. Finanzanlagen	0,00	0,00	0,00			
28	- Auszahlungen v. aktivierbaren Zuwendungen	0,00	0,00	0,00			
29	- Sonstige Investitionsauszahlungen	0,00	0,00	0,00			
<b>30</b>	<b>= Auszahlungen aus Investitionstätigkeit</b>	<b>0,00</b>	<b>0,00</b>	<b>0,00</b>			
<b>31</b>	<b>= Saldo aus Investitionstätigkeit</b>	<b>0,00</b>	<b>0,00</b>	<b>0,00</b>			
<b>32</b>	<b>= Finanzmittelüberschuss/-fehlbetrag</b>	<b>-67.137,00</b>	<b>-39.809,19</b>	<b>27.327,81</b>			
33	+ Aufnahme und Rückflüsse von Darlehen	0,00	0,00	0,00			
34	+ Aufnahme von Krediten zur Liquiditätssicherung	0,00	0,00	0,00			
35	- Tilgung und Gewährung von Darlehen	0,00	0,00	0,00			
36	- Tilgung von Krediten zur Liquiditätssicherung	0,00	0,00	0,00			

## Jahresabschluss 2008 Kreis Paderborn

### Finanzrechnung Produkt 010102 Gleichstellung von Frau und Mann

Kreis Paderborn

Nr.	Bezeichnung	Fortgeschrieb. Ansatz	Ist-Ergebnis HHJ	Vergleich Ansatz/Ist			
<b>37</b>	<b>= Saldo aus Finanzierungstätigkeit</b>	<b>0,00</b>	<b>0,00</b>	<b>0,00</b>			
<b>38</b>	<b>= Änderg d. Bestandes an eigenen Finanzmitteln</b>	<b>-67.137,00</b>	<b>-39.809,19</b>	<b>27.327,81</b>			
39	+ Anfangsbestand an Finanzmitteln	0,00	0,00	0,00			
40	+ Geldtransit	0,00	0,00	0,00			
<b>41</b>	<b>= Liquide Mittel</b>	<b>-67.137,00</b>	<b>-39.809,19</b>	<b>27.327,81</b>			

## Jahresabschluss 2008 Kreis Paderborn

<b>Ergebnisrechnung Produkt 010201 Öffentlichkeitsarbeit</b>							
Kreis Paderborn							
Nr.	Bezeichnung	Fortgeschrieb. Ansatz	Ist-Ergebnis HHJ	Vergleich Ansatz/Ist			
01	Steuern und ähnliche Abgaben	0,00	0,00	0,00			
02	+ Zuwendungen und allgemeine Umlagen	0,00	0,00	0,00			
03	+ Sonstige Transfererträge	0,00	0,00	0,00			
04	+ Öffentlich-rechtliche Leistungsentgelte	0,00	0,00	0,00			
05	+ Privatrechtliche Leistungsentgelte	0,00	0,00	0,00			
06	+ Kostenerstattungen und Kostenumlagen	0,00	0,00	0,00			
07	+ Sonstige ordentliche Erträge	0,00	0,00	0,00			
08	+ Aktivierte Eigenleistung	0,00	0,00	0,00			
09	+/-Bestandsveränderungen	0,00	0,00	0,00			
<b>10</b>	<b>= Ordentliche Erträge</b>	<b>0,00</b>	<b>0,00</b>	<b>0,00</b>			
11	- Personalaufwendungen	-196.900,00	-212.830,17	-15.930,17			
12	- Versorgungsaufwendungen	-30.700,00	-36.452,95	-5.752,95			
13	- Aufwendungen für Sach- und Dienstleistungen	-2.895,00	-5.415,88	-2.520,88			
14	- Bilanzielle Abschreibung	0,00	-1.560,15	-1.560,15			
15	- Transferaufwendungen	0,00	0,00	0,00			
16	- Sonstige ordentliche Aufwendungen	-6.150,00	-3.301,12	2.848,88			
<b>17</b>	<b>= Ordentliche Aufwendungen</b>	<b>-236.645,00</b>	<b>-259.560,27</b>	<b>-22.915,27</b>			
<b>18</b>	<b>= Ergebnis der laufenden Verwaltungstätigkeit</b>	<b>-236.645,00</b>	<b>-259.560,27</b>	<b>-22.915,27</b>			
19	+ Finanzerträge	0,00	0,00	0,00			
20	- Zinsen und sonstige Finanzaufwendungen	0,00	0,00	0,00			
<b>21</b>	<b>= Finanzergebnis (=Zeilen 19 und 20)</b>	<b>0,00</b>	<b>0,00</b>	<b>0,00</b>			
<b>22</b>	<b>=Ordentliches Ergebnis (=Zeilen 18 und 21)</b>	<b>-236.645,00</b>	<b>-259.560,27</b>	<b>-22.915,27</b>			
23	+ außerordentliche Erträge	0,00	0,00	0,00			
24	- außerordentliche Aufwendungen	0,00	0,00	0,00			
<b>25</b>	<b>= Außerordentliches Ergebnis (=Zeilen 23 und 24)</b>	<b>0,00</b>	<b>0,00</b>	<b>0,00</b>			
<b>26</b>	<b>= Jahresergebnis (=Zeilen 22 und 25)</b>	<b>-236.645,00</b>	<b>-259.560,27</b>	<b>-22.915,27</b>			
27	+ Erträge aus internen Leistungsbeziehungen	0,00	0,00	0,00			
28	- Aufwendungen aus internen Leistungsbeziehungen	-5.217,00	-4.932,01	284,99			
<b>29</b>	<b>= Ergebnis einschl. internen Leistungsbeziehungen</b>	<b>-241.862,00</b>	<b>-264.492,28</b>	<b>-22.630,28</b>			

## Jahresabschluss 2008 Kreis Paderborn

<b>Finanzrechnung Produkt 010201 Öffentlichkeitsarbeit</b>							
Kreis Paderborn							
Nr.	Bezeichnung	Fortgeschrieb. Ansatz	Ist-Ergebnis HHJ	Vergleich Ansatz/Ist			
01	Steuern und ähnliche Abgaben	0,00	0,00	0,00			
02	+ Zuwendungen und allgemeine Umlagen	0,00	0,00	0,00			
03	+ Sonstige Transfereinzahlungen	0,00	0,00	0,00			
04	+ Öffentlich-rechtliche Leistungsentgelte	0,00	0,00	0,00			
05	+ Privatrechtliche Leistungsentgelte	0,00	0,00	0,00			
06	+ Kostenerstattungen, Kostenumlagen	0,00	0,00	0,00			
07	+ Sonstige Einzahlungen	0,00	0,00	0,00			
08	+ Zinsen und sonstige Finanzeinzahlungen	0,00	0,00	0,00			
<b>09</b>	<b>= Einzahlungen aus lfd. Verwaltungstätigkeit</b>	<b>0,00</b>	<b>0,00</b>	<b>0,00</b>			
10	- Personalauszahlungen	-196.900,00	-202.547,37	-5.647,37			
11	- Versorgungsauszahlungen	-30.700,00	0,00	30.700,00			
12	- Auszahlungen für Sach- und Dienstleistungen	-2.895,00	-3.125,64	-230,64			
13	- Zinsen und sonstige Finanzauszahlungen	0,00	75,50	75,50			
14	- Transferauszahlungen	0,00	0,00	0,00			
15	- Sonstige Auszahlungen	-11.367,00	-3.273,12	8.093,88			
<b>16</b>	<b>= Auszahlungen aus lfd. Verwaltungstätigkeit</b>	<b>-241.862,00</b>	<b>-208.870,63</b>	<b>32.991,37</b>			
<b>17</b>	<b>= Saldo aus laufender Verwaltungstätigkeit</b>	<b>-241.862,00</b>	<b>-208.870,63</b>	<b>32.991,37</b>			
18	+ Zuwendungen für Investitionsmaßnahmen	0,00	0,00	0,00			
19	+ Einzahlungen a.d. Veräußerung v. Sachanlagen	0,00	0,00	0,00			
20	+ Einzahlungen a. d. Veräußerung v. Finanzanlagen	0,00	0,00	0,00			
21	+ Einzahlungen aus Beiträgen u.ä. Entgelten	0,00	0,00	0,00			
22	+ Sonstige Investitionseinzahlungen	0,00	0,00	0,00			
<b>23</b>	<b>= Einzahlungen aus Investitionstätigkeit</b>	<b>0,00</b>	<b>0,00</b>	<b>0,00</b>			
24	- Auszahlungen f.d. Erwerb v. Grdstücke & Gebäud.	0,00	0,00	0,00			
25	- Auszahlungen f. Baumaßnahmen	0,00	0,00	0,00			
26	- Auszahlungen f.d. Erwerb v. bewegl. Anlageverm.	0,00	0,00	0,00			
27	- Auszahlungen f.d. Erwerb v. Finanzanlagen	0,00	0,00	0,00			
28	- Auszahlungen v. aktivierbaren Zuwendungen	0,00	0,00	0,00			
29	- Sonstige Investitionsauszahlungen	0,00	0,00	0,00			
<b>30</b>	<b>= Auszahlungen aus Investitionstätigkeit</b>	<b>0,00</b>	<b>0,00</b>	<b>0,00</b>			
<b>31</b>	<b>= Saldo aus Investitionstätigkeit</b>	<b>0,00</b>	<b>0,00</b>	<b>0,00</b>			
<b>32</b>	<b>= Finanzmittelüberschuss/-fehlbetrag</b>	<b>-241.862,00</b>	<b>-208.870,63</b>	<b>32.991,37</b>			
33	+ Aufnahme und Rückflüsse von Darlehen	0,00	0,00	0,00			
34	+ Aufnahme von Krediten zur Liquiditätssicherung	0,00	0,00	0,00			
35	- Tilgung und Gewährung von Darlehen	0,00	0,00	0,00			
36	- Tilgung von Krediten zur Liquiditätssicherung	0,00	0,00	0,00			

## Jahresabschluss 2008 Kreis Paderborn

<b>Finanzrechnung Produkt 010201 Öffentlichkeitsarbeit</b>							
Kreis Paderborn							
Nr.	Bezeichnung	Fortgeschrieb. Ansatz	Ist-Ergebnis HHJ	Vergleich Ansatz/Ist			
<b>37</b>	<b>= Saldo aus Finanzierungstätigkeit</b>	<b>0,00</b>	<b>0,00</b>	<b>0,00</b>			
<b>38</b>	<b>= Änderg d. Bestandes an eigenen Finanzmitteln</b>	<b>-241.862,00</b>	<b>-208.870,63</b>	<b>32.991,37</b>			
39	+ Anfangsbestand an Finanzmitteln	0,00	0,00	0,00			
40	+ Geldtransit	0,00	0,00	0,00			
<b>41</b>	<b>= Liquide Mittel</b>	<b>-241.862,00</b>	<b>-208.870,63</b>	<b>32.991,37</b>			

## Jahresabschluss 2008 Kreis Paderborn

<b>Ergebnisrechnung Produkt 010301 Organisation/Logistik</b>							
Kreis Paderborn							
Nr.	Bezeichnung	Fortgeschrieb. Ansatz	Ist-Ergebnis HHJ	Vergleich Ansatz/Ist			
01	Steuern und ähnliche Abgaben	0,00	0,00	0,00			
02	+ Zuwendungen und allgemeine Umlagen	0,00	4.653,83	4.653,83			
03	+ Sonstige Transfererträge	0,00	0,00	0,00			
04	+ Öffentlich-rechtliche Leistungsentgelte	0,00	0,00	0,00			
05	+ Privatrechtliche Leistungsentgelte	142.900,00	178.345,08	35.445,08			
06	+ Kostenerstattungen und Kostenumlagen	18.000,00	11.557,12	-6.442,88			
07	+ Sonstige ordentliche Erträge	500,00	90,00	-410,00			
08	+ Aktivierte Eigenleistung	0,00	0,00	0,00			
09	+/-Bestandsveränderungen	0,00	0,00	0,00			
<b>10</b>	<b>= Ordentliche Erträge</b>	<b>161.400,00</b>	<b>194.646,03</b>	<b>33.246,03</b>			
11	- Personalaufwendungen	-1.289.800,00	-1.325.126,16	-35.326,16			
12	- Versorgungsaufwendungen	-99.300,00	-81.383,37	17.916,63			
13	- Aufwendungen für Sach- und Dienstleistungen	-349.731,15	-408.644,43	-58.913,28			
14	- Bilanzielle Abschreibung	-1.011.500,00	-130.940,31	880.559,69			
15	- Transferaufwendungen	0,00	0,00	0,00			
16	- Sonstige ordentliche Aufwendungen	-1.324.369,99	-1.200.208,11	124.161,88			
<b>17</b>	<b>= Ordentliche Aufwendungen</b>	<b>-4.074.701,14</b>	<b>-3.146.302,38</b>	<b>928.398,76</b>			
<b>18</b>	<b>= Ergebnis der laufenden Verwaltungstätigkeit</b>	<b>-3.913.301,14</b>	<b>-2.951.656,35</b>	<b>961.644,79</b>			
19	+ Finanzerträge	0,00	0,00	0,00			
20	- Zinsen und sonstige Finanzaufwendungen	0,00	0,00	0,00			
<b>21</b>	<b>= Finanzergebnis (=Zeilen 19 und 20)</b>	<b>0,00</b>	<b>0,00</b>	<b>0,00</b>			
<b>22</b>	<b>=Ordentliches Ergebnis (=Zeilen 18 und 21)</b>	<b>-3.913.301,14</b>	<b>-2.951.656,35</b>	<b>961.644,79</b>			
23	+ außerordentliche Erträge	0,00	0,00	0,00			
24	- außerordentliche Aufwendungen	0,00	0,00	0,00			
<b>25</b>	<b>= Außerordentliches Ergebnis (=Zeilen 23 und 24)</b>	<b>0,00</b>	<b>0,00</b>	<b>0,00</b>			
<b>26</b>	<b>= Jahresergebnis (=Zeilen 22 und 25)</b>	<b>-3.913.301,14</b>	<b>-2.951.656,35</b>	<b>961.644,79</b>			
27	+ Erträge aus internen Leistungsbeziehungen	1.727.260,00	1.465.669,96	-261.590,04			
28	- Aufwendungen aus internen Leistungsbeziehungen	-59.854,00	-78.306,85	-18.452,85			
<b>29</b>	<b>= Ergebnis einschl. internen Leistungsbeziehungen</b>	<b>-2.245.895,14</b>	<b>-1.564.293,24</b>	<b>681.601,90</b>			



## Jahresabschluss 2008 Kreis Paderborn

<b>Finanzrechnung Produkt 010301 Organisation/Logistik</b>							
Kreis Paderborn							
Nr.	Bezeichnung	Fortgeschrieb. Ansatz	Ist-Ergebnis HHJ	Vergleich Ansatz/Ist			
01	Steuern und ähnliche Abgaben	0,00	0,00	0,00			
02	+ Zuwendungen und allgemeine Umlagen	0,00	0,00	0,00			
03	+ Sonstige Transfereinzahlungen	0,00	0,00	0,00			
04	+ Öffentlich-rechtliche Leistungsentgelte	0,00	0,00	0,00			
05	+ Privatrechtliche Leistungsentgelte	142.900,00	182.099,74	39.199,74			
06	+ Kostenerstattungen, Kostenumlagen	18.000,00	11.557,12	-6.442,88			
07	+ Sonstige Einzahlungen	0,00	-151,14	-151,14			
08	+ Zinsen und sonstige Finanzeinzahlungen	0,00	6.669,23	6.669,23			
<b>09</b>	<b>= Einzahlungen aus lfd. Verwaltungstätigkeit</b>	<b>160.900,00</b>	<b>200.174,95</b>	<b>39.274,95</b>			
10	- Personalauszahlungen	-1.289.800,00	-1.302.169,21	-12.369,21			
11	- Versorgungsauszahlungen	-99.300,00	0,00	99.300,00			
12	- Auszahlungen für Sach- und Dienstleistungen	-349.731,15	-391.000,44	-41.269,29			
13	- Zinsen und sonstige Finanzauszahlungen	0,00	40.393,35	40.393,35			
14	- Transferauszahlungen	0,00	0,00	0,00			
15	- Sonstige Auszahlungen	-673.613,99	-1.275.840,82	-602.226,83			
<b>16</b>	<b>= Auszahlungen aus lfd. Verwaltungstätigkeit</b>	<b>-2.412.445,14</b>	<b>-2.928.617,12</b>	<b>-516.171,98</b>			
<b>17</b>	<b>= Saldo aus laufender Verwaltungstätigkeit</b>	<b>-2.251.545,14</b>	<b>-2.728.442,17</b>	<b>-476.897,03</b>			
18	+ Zuwendungen für Investitionsmaßnahmen	0,00	0,00	0,00			
19	+ Einzahlungen a.d. Veräußerung v. Sachanlagen	6.500,00	90,00	-6.410,00			
20	+ Einzahlungen a. d. Veräußerung v. Finanzanlagen	0,00	0,00	0,00			
21	+ Einzahlungen aus Beiträgen u.ä. Entgelten	0,00	0,00	0,00			
22	+ Sonstige Investitionseinzahlungen	0,00	0,00	0,00			
<b>23</b>	<b>= Einzahlungen aus Investitionstätigkeit</b>	<b>6.500,00</b>	<b>90,00</b>	<b>-6.410,00</b>			
24	- Auszahlungen f.d. Erwerb v. Grdstücke & Gebäud.	0,00	0,00	0,00			
25	- Auszahlungen f. Baumaßnahmen	0,00	0,00	0,00			
26	- Auszahlungen f.d. Erwerb v. bewegl. Anlageverm.	-266.377,47	-120.219,85	146.157,62			
27	- Auszahlungen f.d. Erwerb v. Finanzanlagen	0,00	0,00	0,00			
28	- Auszahlungen v. aktivierbaren Zuwendungen	0,00	0,00	0,00			
29	- Sonstige Investitionsauszahlungen	0,00	0,00	0,00			
<b>30</b>	<b>= Auszahlungen aus Investitionstätigkeit</b>	<b>-266.377,47</b>	<b>-120.219,85</b>	<b>146.157,62</b>			
<b>31</b>	<b>= Saldo aus Investitionstätigkeit</b>	<b>-259.877,47</b>	<b>-120.129,85</b>	<b>139.747,62</b>			
<b>32</b>	<b>= Finanzmittelüberschuss/-fehlbetrag</b>	<b>-2.511.422,61</b>	<b>-2.848.572,02</b>	<b>-337.149,41</b>			
33	+ Aufnahme und Rückflüsse von Darlehen	0,00	0,00	0,00			
34	+ Aufnahme von Krediten zur Liquiditätssicherung	0,00	0,00	0,00			
35	- Tilgung und Gewährung von Darlehen	0,00	0,00	0,00			
36	- Tilgung von Krediten zur Liquiditätssicherung	0,00	0,00	0,00			

## Jahresabschluss 2008 Kreis Paderborn

### Finanzrechnung Produkt 010301 Organisation/Logistik

Kreis Paderborn

Nr.	Bezeichnung	Fortgeschrieb. Ansatz	Ist-Ergebnis HHJ	Vergleich Ansatz/Ist			
<b>37</b>	<b>= Saldo aus Finanzierungstätigkeit</b>	<b>0,00</b>	<b>0,00</b>	<b>0,00</b>			
<b>38</b>	<b>= Änderg d. Bestandes an eigenen Finanzmitteln</b>	<b>-2.511.422,61</b>	<b>-2.848.572,02</b>	<b>-337.149,41</b>			
39	+ Anfangsbestand an Finanzmitteln	0,00	0,00	0,00			
40	+ Geldtransit	0,00	0,00	0,00			
<b>41</b>	<b>= Liquide Mittel</b>	<b>-2.511.422,61</b>	<b>-2.848.572,02</b>	<b>-337.149,41</b>			

## Jahresabschluss 2008 Kreis Paderborn

<b>Investitionen Produkt 010301 Organisation/Logistik</b>							
Kreis Paderborn							
<b>Nr. Bezeichnung</b>	<b>Fortg. Ansatz 2008</b>	<b>Jahres- ergebnis 2008</b>	<b>Vergl. Fortg. Ansatz-Ergebnis 2008</b>				
<b>OBER Oberhalb der festgelegten Wertgrenze</b>							
I08.100001 Kraftfahrzeugbeschaffung FB 10	-84.000,00		-84.000,00				
26 - Auszahlungen f.d. Erwerb v. bewegl. Anlageverm.	-84.000,00		-84.000,00				
I08.100003 Ausstattungsgegenstände und B	-182.377,47	-119.656,98	-62.720,49				
26 - Auszahlungen f.d. Erwerb v. bewegl. Anlageverm.	-182.377,47	-119.656,98	-62.720,49				
<b>Summe</b>	<b>-266.377,47</b>	<b>-119.656,98</b>	<b>-146.720,49</b>				
<b>UNTER Unterhalb der festgelegten Wertgrenze</b>		<b>-562,87</b>	<b>562,87</b>				

## Jahresabschluss 2008 Kreis Paderborn

<b>Ergebnisrechnung Produkt 010302 Technikunterstützte Informationsverarbeitung (TUIV)</b>							
Kreis Paderborn							
Nr.	Bezeichnung	Fortgeschrieb. Ansatz	Ist-Ergebnis HHJ	Vergleich Ansatz/Ist			
01	Steuern und ähnliche Abgaben	0,00	0,00	0,00			
02	+ Zuwendungen und allgemeine Umlagen	0,00	0,00	0,00			
03	+ Sonstige Transfererträge	0,00	0,00	0,00			
04	+ Öffentlich-rechtliche Leistungsentgelte	11.000,00	44.461,82	33.461,82			
05	+ Privatrechtliche Leistungsentgelte	0,00	25,00	25,00			
06	+ Kostenerstattungen und Kostenumlagen	3.000,00	0,00	-3.000,00			
07	+ Sonstige ordentliche Erträge	0,00	58,00	58,00			
08	+ Aktivierte Eigenleistung	0,00	0,00	0,00			
09	+/-Bestandsveränderungen	0,00	0,00	0,00			
<b>10</b>	<b>= Ordentliche Erträge</b>	<b>14.000,00</b>	<b>44.544,82</b>	<b>30.544,82</b>			
11	- Personalaufwendungen	-613.000,00	-663.417,15	-50.417,15			
12	- Versorgungsaufwendungen	-36.900,00	-32.214,24	4.685,76			
13	- Aufwendungen für Sach- und Dienstleistungen	-88.906,00	-65.187,59	23.718,41			
14	- Bilanzielle Abschreibung	-78.500,00	-112.167,26	-33.667,26			
15	- Transferaufwendungen	-1.317.000,00	-1.276.251,99	40.748,01			
16	- Sonstige ordentliche Aufwendungen	-747.860,00	-576.378,16	171.481,84			
<b>17</b>	<b>= Ordentliche Aufwendungen</b>	<b>-2.882.166,00</b>	<b>-2.725.616,39</b>	<b>156.549,61</b>			
<b>18</b>	<b>= Ergebnis der laufenden Verwaltungstätigkeit</b>	<b>-2.868.166,00</b>	<b>-2.681.071,57</b>	<b>187.094,43</b>			
19	+ Finanzerträge	0,00	0,00	0,00			
20	- Zinsen und sonstige Finanzaufwendungen	0,00	0,00	0,00			
<b>21</b>	<b>= Finanzergebnis (=Zeilen 19 und 20)</b>	<b>0,00</b>	<b>0,00</b>	<b>0,00</b>			
<b>22</b>	<b>=Ordentliches Ergebnis (=Zeilen 18 und 21)</b>	<b>-2.868.166,00</b>	<b>-2.681.071,57</b>	<b>187.094,43</b>			
23	+ außerordentliche Erträge	0,00	0,00	0,00			
24	- außerordentliche Aufwendungen	0,00	0,00	0,00			
<b>25</b>	<b>= Außerordentliches Ergebnis (=Zeilen 23 und 24)</b>	<b>0,00</b>	<b>0,00</b>	<b>0,00</b>			
<b>26</b>	<b>= Jahresergebnis (=Zeilen 22 und 25)</b>	<b>-2.868.166,00</b>	<b>-2.681.071,57</b>	<b>187.094,43</b>			
27	+ Erträge aus internen Leistungsbeziehungen	20.350,00	64.872,65	44.522,65			
28	- Aufwendungen aus internen Leistungsbeziehungen	-24.883,00	-18.584,88	6.298,12			
<b>29</b>	<b>= Ergebnis einschl. internen Leistungsbeziehungen</b>	<b>-2.872.699,00</b>	<b>-2.634.783,80</b>	<b>237.915,20</b>			

## Jahresabschluss 2008 Kreis Paderborn

<b>Finanzrechnung Produkt 010302 Technikunterstützte Informationsverarbeitung (TUIV)</b>							
Kreis Paderborn							
Nr.	Bezeichnung	Fortgeschrieb. Ansatz	Ist-Ergebnis HHJ	Vergleich Ansatz/Ist			
01	Steuern und ähnliche Abgaben	0,00	0,00	0,00			
02	+ Zuwendungen und allgemeine Umlagen	0,00	0,00	0,00			
03	+ Sonstige Transfereinzahlungen	0,00	0,00	0,00			
04	+ Öffentlich-rechtliche Leistungsentgelte	11.000,00	44.461,82	33.461,82			
05	+ Privatrechtliche Leistungsentgelte	0,00	0,00	0,00			
06	+ Kostenerstattungen, Kostenumlagen	3.000,00	0,00	-3.000,00			
07	+ Sonstige Einzahlungen	0,00	0,00	0,00			
08	+ Zinsen und sonstige Finanzeinzahlungen	0,00	1.333,85	1.333,85			
<b>09</b>	<b>= Einzahlungen aus lfd. Verwaltungstätigkeit</b>	<b>14.000,00</b>	<b>45.795,67</b>	<b>31.795,67</b>			
10	- Personalauszahlungen	-613.000,00	-654.330,02	-41.330,02			
11	- Versorgungsauszahlungen	-36.900,00	0,00	36.900,00			
12	- Auszahlungen für Sach- und Dienstleistungen	-88.906,00	-53.249,55	35.656,45			
13	- Zinsen und sonstige Finanzauszahlungen	0,00	-285.493,97	-285.493,97			
14	- Transferauszahlungen	-1.317.000,00	-1.274.143,49	42.856,51			
15	- Sonstige Auszahlungen	-830.893,00	-619.369,10	211.523,90			
<b>16</b>	<b>= Auszahlungen aus lfd. Verwaltungstätigkeit</b>	<b>-2.886.699,00</b>	<b>-2.886.586,13</b>	<b>112,87</b>			
<b>17</b>	<b>= Saldo aus laufender Verwaltungstätigkeit</b>	<b>-2.872.699,00</b>	<b>-2.840.790,46</b>	<b>31.908,54</b>			
18	+ Zuwendungen für Investitionsmaßnahmen	0,00	0,00	0,00			
19	+ Einzahlungen a.d. Veräußerung v. Sachanlagen	500,00	58,00	-442,00			
20	+ Einzahlungen a. d. Veräußerung v. Finanzanlagen	0,00	0,00	0,00			
21	+ Einzahlungen aus Beiträgen u.ä. Entgelten	0,00	0,00	0,00			
22	+ Sonstige Investitionseinzahlungen	0,00	0,00	0,00			
<b>23</b>	<b>= Einzahlungen aus Investitionstätigkeit</b>	<b>500,00</b>	<b>58,00</b>	<b>-442,00</b>			
24	- Auszahlungen f.d. Erwerb v. Grdstücke & Gebäud.	0,00	0,00	0,00			
25	- Auszahlungen f. Baumaßnahmen	0,00	0,00	0,00			
26	- Auszahlungen f.d. Erwerb v. bewegl. Anlageverm.	-146.000,00	-142.796,05	3.203,95			
27	- Auszahlungen f.d. Erwerb v. Finanzanlagen	0,00	0,00	0,00			
28	- Auszahlungen v. aktivierbaren Zuwendungen	0,00	0,00	0,00			
29	- Sonstige Investitionsauszahlungen	0,00	0,00	0,00			
<b>30</b>	<b>= Auszahlungen aus Investitionstätigkeit</b>	<b>-146.000,00</b>	<b>-142.796,05</b>	<b>3.203,95</b>			
<b>31</b>	<b>= Saldo aus Investitionstätigkeit</b>	<b>-145.500,00</b>	<b>-142.738,05</b>	<b>2.761,95</b>			
<b>32</b>	<b>= Finanzmittelüberschuss/-fehlbetrag</b>	<b>-3.018.199,00</b>	<b>-2.983.528,51</b>	<b>34.670,49</b>			
33	+ Aufnahme und Rückflüsse von Darlehen	0,00	0,00	0,00			
34	+ Aufnahme von Krediten zur Liquiditätssicherung	0,00	0,00	0,00			
35	- Tilgung und Gewährung von Darlehen	0,00	0,00	0,00			
36	- Tilgung von Krediten zur Liquiditätssicherung	0,00	0,00	0,00			

## Jahresabschluss 2008 Kreis Paderborn

### Finanzrechnung Produkt 010302 Technikunterstützte Informationsverarbeitung (TUIV)

Kreis Paderborn

Nr.	Bezeichnung	Fortgeschrieb. Ansatz	Ist-Ergebnis HHJ	Vergleich Ansatz/Ist			
<b>37</b>	<b>= Saldo aus Finanzierungstätigkeit</b>	<b>0,00</b>	<b>0,00</b>	<b>0,00</b>			
<b>38</b>	<b>= Änderg d. Bestandes an eigenen Finanzmitteln</b>	<b>-3.018.199,00</b>	<b>-2.983.528,51</b>	<b>34.670,49</b>			
39	+ Anfangsbestand an Finanzmitteln	0,00	0,00	0,00			
40	+ Geldtransit	0,00	0,00	0,00			
<b>41</b>	<b>= Liquide Mittel</b>	<b>-3.018.199,00</b>	<b>-2.983.528,51</b>	<b>34.670,49</b>			

## Jahresabschluss 2008 Kreis Paderborn

<b>Investitionen Produkt 010302 Technikunterstützte Informationsverarbeitung (TUIV)</b>							
Kreis Paderborn							
<b>Nr. Bezeichnung</b>	<b>Fortg. Ansatz 2008</b>	<b>Jahres- ergebnis 2008</b>	<b>Vergl. Fortg. Ansatz-Ergebnis 2008</b>				
<b>OBER Oberhalb der festgelegten Wertgrenze</b>							
I08.100002 Aufwand für Informationstechnik (BGA)	-136.000,00	-120.117,03	-15.882,97				
26 - Auszahlungen f.d. Erwerb v. bewegl. Anlageverm.	-136.000,00	-120.117,03	-15.882,97				
I08.100005 Lehr- und Lernmittel, Hard- und Software		-2.154,35	2.154,35				
26 - Auszahlungen f.d. Erwerb v. bewegl. Anlageverm.		-2.154,35	2.154,35				
<b>Summe</b>	<b>-136.000,00</b>	<b>-122.271,38</b>	<b>-13.728,62</b>				
<b>UNTER Unterhalb der festgelegten Wertgrenze</b>	<b>-10.000,00</b>	<b>-15.169,67</b>	<b>5.169,67</b>				

## Jahresabschluss 2008 Kreis Paderborn

<b>Ergebnisrechnung Produkt 010401 Personalangelegenheiten</b>							
Kreis Paderborn							
Nr.	Bezeichnung	Fortgeschrieb. Ansatz	Ist-Ergebnis HHJ	Vergleich Ansatz/Ist			
01	Steuern und ähnliche Abgaben	0,00	0,00	0,00			
02	+ Zuwendungen und allgemeine Umlagen	0,00	0,00	0,00			
03	+ Sonstige Transfererträge	0,00	0,00	0,00			
04	+ Öffentlich-rechtliche Leistungsentgelte	0,00	0,00	0,00			
05	+ Privatrechtliche Leistungsentgelte	44.600,00	51.787,04	7.187,04			
06	+ Kostenerstattungen und Kostenumlagen	1.149.150,00	691.528,56	-457.621,44			
07	+ Sonstige ordentliche Erträge	0,00	6,05	6,05			
08	+ Aktivierte Eigenleistung	0,00	0,00	0,00			
09	+/-Bestandsveränderungen	0,00	0,00	0,00			
<b>10</b>	<b>= Ordentliche Erträge</b>	<b>1.193.750,00</b>	<b>743.321,65</b>	<b>-450.428,35</b>			
11	- Personalaufwendungen	-4.183.053,21	-5.954.265,03	-1.771.211,82			
12	- Versorgungsaufwendungen	-1.419.600,00	-236.520,38	1.183.079,62			
13	- Aufwendungen für Sach- und Dienstleistungen	-11.291,00	-89.423,73	-78.132,73			
14	- Bilanzielle Abschreibung	0,00	-4.762,02	-4.762,02			
15	- Transferaufwendungen	-157.000,00	-163.045,69	-6.045,69			
16	- Sonstige ordentliche Aufwendungen	-212.655,00	-305.938,56	-93.283,56			
<b>17</b>	<b>= Ordentliche Aufwendungen</b>	<b>-5.983.599,21</b>	<b>-6.753.955,41</b>	<b>-770.356,20</b>			
<b>18</b>	<b>= Ergebnis der laufenden Verwaltungstätigkeit</b>	<b>-4.789.849,21</b>	<b>-6.010.633,76</b>	<b>-1.220.784,55</b>			
19	+ Finanzerträge	0,00	0,00	0,00			
20	- Zinsen und sonstige Finanzaufwendungen	0,00	0,00	0,00			
<b>21</b>	<b>= Finanzergebnis (=Zeilen 19 und 20)</b>	<b>0,00</b>	<b>0,00</b>	<b>0,00</b>			
<b>22</b>	<b>=Ordentliches Ergebnis (=Zeilen 18 und 21)</b>	<b>-4.789.849,21</b>	<b>-6.010.633,76</b>	<b>-1.220.784,55</b>			
23	+ außerordentliche Erträge	0,00	0,00	0,00			
24	- außerordentliche Aufwendungen	0,00	0,00	0,00			
<b>25</b>	<b>= Außerordentliches Ergebnis (=Zeilen 23 und 24)</b>	<b>0,00</b>	<b>0,00</b>	<b>0,00</b>			
<b>26</b>	<b>= Jahresergebnis (=Zeilen 22 und 25)</b>	<b>-4.789.849,21</b>	<b>-6.010.633,76</b>	<b>-1.220.784,55</b>			
27	+ Erträge aus internen Leistungsbeziehungen	666.033,00	597.224,86	-68.808,14			
28	- Aufwendungen aus internen Leistungsbeziehungen	-25.798,00	-45.047,63	-19.249,63			
<b>29</b>	<b>= Ergebnis einschl. internen Leistungsbeziehungen</b>	<b>-4.149.614,21</b>	<b>-5.458.456,53</b>	<b>-1.308.842,32</b>			



## Jahresabschluss 2008 Kreis Paderborn

<b>Finanzrechnung Produkt 010401 Personalangelegenheiten</b>							
Kreis Paderborn							
Nr.	Bezeichnung	Fortgeschrieb. Ansatz	Ist-Ergebnis HHJ	Vergleich Ansatz/Ist			
01	Steuern und ähnliche Abgaben	0,00	0,00	0,00			
02	+ Zuwendungen und allgemeine Umlagen	0,00	0,00	0,00			
03	+ Sonstige Transfereinzahlungen	0,00	0,00	0,00			
04	+ Öffentlich-rechtliche Leistungsentgelte	0,00	0,00	0,00			
05	+ Privatrechtliche Leistungsentgelte	44.600,00	63.713,30	19.113,30			
06	+ Kostenerstattungen, Kostenumlagen	1.149.150,00	861.650,82	-287.499,18			
07	+ Sonstige Einzahlungen	0,00	0,00	0,00			
08	+ Zinsen und sonstige Finanzeinzahlungen	0,00	163.754,70	163.754,70			
<b>09</b>	<b>= Einzahlungen aus lfd. Verwaltungstätigkeit</b>	<b>1.193.750,00</b>	<b>1.089.118,82</b>	<b>-104.631,18</b>			
10	- Personalauszahlungen	-1.263.500,00	-1.982.735,05	-719.235,05			
11	- Versorgungsauszahlungen	-302.300,00	-5.424.614,56	-5.122.314,56			
12	- Auszahlungen für Sach- und Dienstleistungen	-11.291,00	-12.931,90	-1.640,90			
13	- Zinsen und sonstige Finanzauszahlungen	0,00	-1.155.605,73	-1.155.605,73			
14	- Transferauszahlungen	-157.000,00	-163.143,27	-6.143,27			
15	- Sonstige Auszahlungen	-3.609.273,21	-310.157,96	3.299.115,25			
<b>16</b>	<b>= Auszahlungen aus lfd. Verwaltungstätigkeit</b>	<b>-5.343.364,21</b>	<b>-9.049.188,47</b>	<b>-3.705.824,26</b>			
<b>17</b>	<b>= Saldo aus laufender Verwaltungstätigkeit</b>	<b>-4.149.614,21</b>	<b>-7.960.069,65</b>	<b>-3.810.455,44</b>			
18	+ Zuwendungen für Investitionsmaßnahmen	0,00	0,00	0,00			
19	+ Einzahlungen a.d. Veräußerung v. Sachanlagen	0,00	0,00	0,00			
20	+ Einzahlungen a. d. Veräußerung v. Finanzanlagen	0,00	0,00	0,00			
21	+ Einzahlungen aus Beiträgen u.ä. Entgelten	0,00	0,00	0,00			
22	+ Sonstige Investitionseinzahlungen	0,00	0,00	0,00			
<b>23</b>	<b>= Einzahlungen aus Investitionstätigkeit</b>	<b>0,00</b>	<b>0,00</b>	<b>0,00</b>			
24	- Auszahlungen f.d. Erwerb v. Grdstücke & Gebäud.	0,00	0,00	0,00			
25	- Auszahlungen f. Baumaßnahmen	0,00	0,00	0,00			
26	- Auszahlungen f.d. Erwerb v. bewegl. Anlageverm.	0,00	0,00	0,00			
27	- Auszahlungen f.d. Erwerb v. Finanzanlagen	0,00	0,00	0,00			
28	- Auszahlungen v. aktivierbaren Zuwendungen	0,00	0,00	0,00			
29	- Sonstige Investitionsauszahlungen	-170.000,00	0,00	170.000,00			
<b>30</b>	<b>= Auszahlungen aus Investitionstätigkeit</b>	<b>-170.000,00</b>	<b>0,00</b>	<b>170.000,00</b>			
<b>31</b>	<b>= Saldo aus Investitionstätigkeit</b>	<b>-170.000,00</b>	<b>0,00</b>	<b>170.000,00</b>			
<b>32</b>	<b>= Finanzmittelüberschuss/-fehlbetrag</b>	<b>-4.319.614,21</b>	<b>-7.960.069,65</b>	<b>-3.640.455,44</b>			
33	+ Aufnahme und Rückflüsse von Darlehen	0,00	0,00	0,00			
34	+ Aufnahme von Krediten zur Liquiditätssicherung	0,00	0,00	0,00			
35	- Tilgung und Gewährung von Darlehen	0,00	0,00	0,00			
36	- Tilgung von Krediten zur Liquiditätssicherung	0,00	0,00	0,00			

## Jahresabschluss 2008 Kreis Paderborn

<b>Finanzrechnung Produkt 010401 Personalangelegenheiten</b>							
Kreis Paderborn							
Nr.	Bezeichnung	Fortgeschrieb. Ansatz	Ist-Ergebnis HHJ	Vergleich Ansatz/Ist			
<b>37</b>	<b>= Saldo aus Finanzierungstätigkeit</b>	<b>0,00</b>	<b>0,00</b>	<b>0,00</b>			
<b>38</b>	<b>= Änderg d. Bestandes an eigenen Finanzmitteln</b>	<b>-4.319.614,21</b>	<b>-7.960.069,65</b>	<b>-3.640.455,44</b>			
39	+ Anfangsbestand an Finanzmitteln	0,00	0,00	0,00			
40	+ Geldtransit	0,00	0,00	0,00			
<b>41</b>	<b>= Liquide Mittel</b>	<b>-4.319.614,21</b>	<b>-7.960.069,65</b>	<b>-3.640.455,44</b>			

## Jahresabschluss 2008 Kreis Paderborn

<b>Investitionen Produkt 010401 Personalangelegenheiten</b>							
Kreis Paderborn							
<b>Nr. Bezeichnung</b>	<b>Fortg. Ansatz 2008</b>	<b>Jahres- ergebnis 2008</b>	<b>Vergl. Fortg. Ansatz-Ergebnis 2008</b>				
<b>OBER Oberhalb der festgelegten Wertgrenze</b>							
108.110001 Versorgungsfond	-170.000,00		-170.000,00				
29 - Sonstige Investitionsauszahlungen	-170.000,00		-170.000,00				
<b>Summe</b>	<b>-170.000,00</b>		<b>-170.000,00</b>				

## Jahresabschluss 2008 Kreis Paderborn

<b>Ergebnisrechnung Produkt 010501 Rechnungsprüfung</b>							
Kreis Paderborn							
Nr.	Bezeichnung	Fortgeschrieb. Ansatz	Ist-Ergebnis HHJ	Vergleich Ansatz/Ist			
01	Steuern und ähnliche Abgaben	0,00	0,00	0,00			
02	+ Zuwendungen und allgemeine Umlagen	0,00	0,00	0,00			
03	+ Sonstige Transfererträge	0,00	0,00	0,00			
04	+ Öffentlich-rechtliche Leistungsentgelte	1.500,00	1.404,00	-96,00			
05	+ Privatrechtliche Leistungsentgelte	0,00	0,00	0,00			
06	+ Kostenerstattungen und Kostenumlagen	78.500,00	78.240,00	-260,00			
07	+ Sonstige ordentliche Erträge	0,00	1,58	1,58			
08	+ Aktivierte Eigenleistung	0,00	0,00	0,00			
09	+/-Bestandsveränderungen	0,00	0,00	0,00			
<b>10</b>	<b>= Ordentliche Erträge</b>	<b>80.000,00</b>	<b>79.645,58</b>	<b>-354,42</b>			
11	- Personalaufwendungen	-329.500,00	-336.081,24	-6.581,24			
12	- Versorgungsaufwendungen	-100.100,00	-90.708,52	9.391,48			
13	- Aufwendungen für Sach- und Dienstleistungen	-2.027,00	-2.938,02	-911,02			
14	- Bilanzielle Abschreibung	0,00	-1.580,91	-1.580,91			
15	- Transferaufwendungen	0,00	0,00	0,00			
16	- Sonstige ordentliche Aufwendungen	-31.315,00	-37.976,80	-6.661,80			
<b>17</b>	<b>= Ordentliche Aufwendungen</b>	<b>-462.942,00</b>	<b>-469.285,49</b>	<b>-6.343,49</b>			
<b>18</b>	<b>= Ergebnis der laufenden Verwaltungstätigkeit</b>	<b>-382.942,00</b>	<b>-389.639,91</b>	<b>-6.697,91</b>			
19	+ Finanzerträge	0,00	0,00	0,00			
20	- Zinsen und sonstige Finanzaufwendungen	0,00	0,00	0,00			
<b>21</b>	<b>= Finanzergebnis (=Zeilen 19 und 20)</b>	<b>0,00</b>	<b>0,00</b>	<b>0,00</b>			
<b>22</b>	<b>=Ordentliches Ergebnis (=Zeilen 18 und 21)</b>	<b>-382.942,00</b>	<b>-389.639,91</b>	<b>-6.697,91</b>			
23	+ außerordentliche Erträge	0,00	0,00	0,00			
24	- außerordentliche Aufwendungen	0,00	0,00	0,00			
<b>25</b>	<b>= Außerordentliches Ergebnis (=Zeilen 23 und 24)</b>	<b>0,00</b>	<b>0,00</b>	<b>0,00</b>			
<b>26</b>	<b>= Jahresergebnis (=Zeilen 22 und 25)</b>	<b>-382.942,00</b>	<b>-389.639,91</b>	<b>-6.697,91</b>			
27	+ Erträge aus internen Leistungsbeziehungen	35.700,00	39.106,43	3.406,43			
28	- Aufwendungen aus internen Leistungsbeziehungen	-11.441,00	-6.569,70	4.871,30			
<b>29</b>	<b>= Ergebnis einschl. internen Leistungsbeziehungen</b>	<b>-358.683,00</b>	<b>-357.103,18</b>	<b>1.579,82</b>			

## Jahresabschluss 2008 Kreis Paderborn

<b>Finanzrechnung Produkt 010501 Rechnungsprüfung</b>							
Kreis Paderborn							
Nr.	Bezeichnung	Fortgeschrieb. Ansatz	Ist-Ergebnis HHJ	Vergleich Ansatz/Ist			
01	Steuern und ähnliche Abgaben	0,00	0,00	0,00			
02	+ Zuwendungen und allgemeine Umlagen	0,00	0,00	0,00			
03	+ Sonstige Transfereinzahlungen	0,00	0,00	0,00			
04	+ Öffentlich-rechtliche Leistungsentgelte	1.500,00	1.373,00	-127,00			
05	+ Privatrechtliche Leistungsentgelte	0,00	0,00	0,00			
06	+ Kostenerstattungen, Kostenumlagen	78.500,00	78.240,00	-260,00			
07	+ Sonstige Einzahlungen	0,00	0,00	0,00			
08	+ Zinsen und sonstige Finanzeinzahlungen	0,00	0,00	0,00			
<b>09</b>	<b>= Einzahlungen aus lfd. Verwaltungstätigkeit</b>	<b>80.000,00</b>	<b>79.613,00</b>	<b>-387,00</b>			
10	- Personalauszahlungen	-329.500,00	-310.493,81	19.006,19			
11	- Versorgungsauszahlungen	-100.100,00	0,00	100.100,00			
12	- Auszahlungen für Sach- und Dienstleistungen	-2.027,00	-1.477,98	549,02			
13	- Zinsen und sonstige Finanzauszahlungen	0,00	0,00	0,00			
14	- Transferauszahlungen	0,00	0,00	0,00			
15	- Sonstige Auszahlungen	-7.056,00	-31.822,70	-24.766,70			
<b>16</b>	<b>= Auszahlungen aus lfd. Verwaltungstätigkeit</b>	<b>-438.683,00</b>	<b>-343.794,49</b>	<b>94.888,51</b>			
<b>17</b>	<b>= Saldo aus laufender Verwaltungstätigkeit</b>	<b>-358.683,00</b>	<b>-264.181,49</b>	<b>94.501,51</b>			
18	+ Zuwendungen für Investitionsmaßnahmen	0,00	0,00	0,00			
19	+ Einzahlungen a.d. Veräußerung v. Sachanlagen	0,00	0,00	0,00			
20	+ Einzahlungen a. d. Veräußerung v. Finanzanlagen	0,00	0,00	0,00			
21	+ Einzahlungen aus Beiträgen u.ä. Entgelten	0,00	0,00	0,00			
22	+ Sonstige Investitionseinzahlungen	0,00	0,00	0,00			
<b>23</b>	<b>= Einzahlungen aus Investitionstätigkeit</b>	<b>0,00</b>	<b>0,00</b>	<b>0,00</b>			
24	- Auszahlungen f.d. Erwerb v. Grdstücke & Gebäud.	0,00	0,00	0,00			
25	- Auszahlungen f. Baumaßnahmen	0,00	0,00	0,00			
26	- Auszahlungen f.d. Erwerb v. bewegl. Anlageverm.	0,00	0,00	0,00			
27	- Auszahlungen f.d. Erwerb v. Finanzanlagen	0,00	0,00	0,00			
28	- Auszahlungen v. aktivierbaren Zuwendungen	0,00	0,00	0,00			
29	- Sonstige Investitionsauszahlungen	0,00	0,00	0,00			
<b>30</b>	<b>= Auszahlungen aus Investitionstätigkeit</b>	<b>0,00</b>	<b>0,00</b>	<b>0,00</b>			
<b>31</b>	<b>= Saldo aus Investitionstätigkeit</b>	<b>0,00</b>	<b>0,00</b>	<b>0,00</b>			
<b>32</b>	<b>= Finanzmittelüberschuss/-fehlbetrag</b>	<b>-358.683,00</b>	<b>-264.181,49</b>	<b>94.501,51</b>			
33	+ Aufnahme und Rückflüsse von Darlehen	0,00	0,00	0,00			
34	+ Aufnahme von Krediten zur Liquiditätssicherung	0,00	0,00	0,00			
35	- Tilgung und Gewährung von Darlehen	0,00	0,00	0,00			
36	- Tilgung von Krediten zur Liquiditätssicherung	0,00	0,00	0,00			

## Jahresabschluss 2008 Kreis Paderborn

<b>Finanzrechnung Produkt 010501 Rechnungsprüfung</b>							
Kreis Paderborn							
Nr.	Bezeichnung	Fortgeschrieb. Ansatz	Ist-Ergebnis HHJ	Vergleich Ansatz/Ist			
<b>37</b>	<b>= Saldo aus Finanzierungstätigkeit</b>	<b>0,00</b>	<b>0,00</b>	<b>0,00</b>			
<b>38</b>	<b>= Änderg d. Bestandes an eigenen Finanzmitteln</b>	<b>-358.683,00</b>	<b>-264.181,49</b>	<b>94.501,51</b>			
39	+ Anfangsbestand an Finanzmitteln	0,00	0,00	0,00			
40	+ Geldtransit	0,00	0,00	0,00			
<b>41</b>	<b>= Liquide Mittel</b>	<b>-358.683,00</b>	<b>-264.181,49</b>	<b>94.501,51</b>			

## Jahresabschluss 2008 Kreis Paderborn

<b>Ergebnisrechnung Produkt 010601 Finanzmanagement</b>							
Kreis Paderborn							
Nr.	Bezeichnung	Fortgeschrieb. Ansatz	Ist-Ergebnis HHJ	Vergleich Ansatz/Ist			
01	Steuern und ähnliche Abgaben	0,00	0,00	0,00			
02	+ Zuwendungen und allgemeine Umlagen	0,00	0,00	0,00			
03	+ Sonstige Transfererträge	0,00	0,00	0,00			
04	+ Öffentlich-rechtliche Leistungsentgelte	0,00	0,00	0,00			
05	+ Privatrechtliche Leistungsentgelte	100,00	0,00	-100,00			
06	+ Kostenerstattungen und Kostenumlagen	0,00	56.727,67	56.727,67			
07	+ Sonstige ordentliche Erträge	0,00	0,00	0,00			
08	+ Aktivierte Eigenleistung	0,00	0,00	0,00			
09	+/-Bestandsveränderungen	0,00	0,00	0,00			
<b>10</b>	<b>= Ordentliche Erträge</b>	<b>100,00</b>	<b>56.727,67</b>	<b>56.627,67</b>			
11	- Personalaufwendungen	-602.900,00	-750.429,52	-147.529,52			
12	- Versorgungsaufwendungen	-150.800,00	-116.988,57	33.811,43			
13	- Aufwendungen für Sach- und Dienstleistungen	-6.369,00	-12.734,63	-6.365,63			
14	- Bilanzielle Abschreibung	0,00	-3.045,27	-3.045,27			
15	- Transferaufwendungen	0,00	0,00	0,00			
16	- Sonstige ordentliche Aufwendungen	-141.258,10	-141.136,83	121,27			
<b>17</b>	<b>= Ordentliche Aufwendungen</b>	<b>-901.327,10</b>	<b>-1.024.334,82</b>	<b>-123.007,72</b>			
<b>18</b>	<b>= Ergebnis der laufenden Verwaltungstätigkeit</b>	<b>-901.227,10</b>	<b>-967.607,15</b>	<b>-66.380,05</b>			
19	+ Finanzerträge	0,00	0,00	0,00			
20	- Zinsen und sonstige Finanzaufwendungen	0,00	0,00	0,00			
<b>21</b>	<b>= Finanzergebnis (=Zeilen 19 und 20)</b>	<b>0,00</b>	<b>0,00</b>	<b>0,00</b>			
<b>22</b>	<b>=Ordentliches Ergebnis (=Zeilen 18 und 21)</b>	<b>-901.227,10</b>	<b>-967.607,15</b>	<b>-66.380,05</b>			
23	+ außerordentliche Erträge	0,00	0,00	0,00			
24	- außerordentliche Aufwendungen	0,00	0,00	0,00			
<b>25</b>	<b>= Außerordentliches Ergebnis (=Zeilen 23 und 24)</b>	<b>0,00</b>	<b>0,00</b>	<b>0,00</b>			
<b>26</b>	<b>= Jahresergebnis (=Zeilen 22 und 25)</b>	<b>-901.227,10</b>	<b>-967.607,15</b>	<b>-66.380,05</b>			
27	+ Erträge aus internen Leistungsbeziehungen	104.650,00	200.070,71	95.420,71			
28	- Aufwendungen aus internen Leistungsbeziehungen	-16.700,00	-10.595,35	6.104,65			
<b>29</b>	<b>= Ergebnis einschl. internen Leistungsbeziehungen</b>	<b>-813.277,10</b>	<b>-778.131,79</b>	<b>35.145,31</b>			

## Jahresabschluss 2008 Kreis Paderborn

<b>Finanzrechnung Produkt 010601 Finanzmanagement</b>							
Kreis Paderborn							
Nr.	Bezeichnung	Fortgeschrieb. Ansatz	Ist-Ergebnis HHJ	Vergleich Ansatz/Ist			
01	Steuern und ähnliche Abgaben	0,00	0,00	0,00			
02	+ Zuwendungen und allgemeine Umlagen	0,00	143.281.367,00	143.281.367,00			
03	+ Sonstige Transfereinzahlungen	0,00	0,00	0,00			
04	+ Öffentlich-rechtliche Leistungsentgelte	0,00	534,00	534,00			
05	+ Privatrechtliche Leistungsentgelte	100,00	0,00	-100,00			
06	+ Kostenerstattungen, Kostenumlagen	0,00	56.727,67	56.727,67			
07	+ Sonstige Einzahlungen	0,00	0,00	0,00			
08	+ Zinsen und sonstige Finanzeinzahlungen	0,00	-1.899.340,33	-1.899.340,33			
<b>09</b>	<b>= Einzahlungen aus lfd. Verwaltungstätigkeit</b>	<b>100,00</b>	<b>141.439.288,34</b>	<b>141.439.188,34</b>			
10	- Personalauszahlungen	-602.900,00	-527.428,90	75.471,10			
11	- Versorgungsauszahlungen	-150.800,00	0,00	150.800,00			
12	- Auszahlungen für Sach- und Dienstleistungen	-6.369,00	-7.349,41	-980,41			
13	- Zinsen und sonstige Finanzauszahlungen	0,00	-1.241.026,85	-1.241.026,85			
14	- Transferauszahlungen	0,00	0,00	0,00			
15	- Sonstige Auszahlungen	-53.308,10	-277.240,08	-223.931,98			
<b>16</b>	<b>= Auszahlungen aus lfd. Verwaltungstätigkeit</b>	<b>-813.377,10</b>	<b>-2.053.045,24</b>	<b>-1.239.668,14</b>			
<b>17</b>	<b>= Saldo aus laufender Verwaltungstätigkeit</b>	<b>-813.277,10</b>	<b>139.386.243,10</b>	<b>140.199.520,20</b>			
18	+ Zuwendungen für Investitionsmaßnahmen	0,00	0,00	0,00			
19	+ Einzahlungen a.d. Veräußerung v. Sachanlagen	0,00	0,00	0,00			
20	+ Einzahlungen a. d. Veräußerung v. Finanzanlagen	0,00	0,00	0,00			
21	+ Einzahlungen aus Beiträgen u.ä. Entgelten	0,00	0,00	0,00			
22	+ Sonstige Investitionseinzahlungen	0,00	0,00	0,00			
<b>23</b>	<b>= Einzahlungen aus Investitionstätigkeit</b>	<b>0,00</b>	<b>0,00</b>	<b>0,00</b>			
24	- Auszahlungen f.d. Erwerb v. Grdstücke & Gebäud.	0,00	0,00	0,00			
25	- Auszahlungen f. Baumaßnahmen	0,00	0,00	0,00			
26	- Auszahlungen f.d. Erwerb v. bewegl. Anlageverm.	0,00	0,00	0,00			
27	- Auszahlungen f.d. Erwerb v. Finanzanlagen	0,00	0,00	0,00			
28	- Auszahlungen v. aktivierbaren Zuwendungen	0,00	0,00	0,00			
29	- Sonstige Investitionsauszahlungen	0,00	0,00	0,00			
<b>30</b>	<b>= Auszahlungen aus Investitionstätigkeit</b>	<b>0,00</b>	<b>0,00</b>	<b>0,00</b>			
<b>31</b>	<b>= Saldo aus Investitionstätigkeit</b>	<b>0,00</b>	<b>0,00</b>	<b>0,00</b>			
<b>32</b>	<b>= Finanzmittelüberschuss/-fehlbetrag</b>	<b>-813.277,10</b>	<b>139.386.243,10</b>	<b>140.199.520,20</b>			
33	+ Aufnahme und Rückflüsse von Darlehen	0,00	818.000,00	818.000,00			
34	+ Aufnahme von Krediten zur Liquiditätssicherung	0,00	0,00	0,00			
35	- Tilgung und Gewährung von Darlehen	0,00	-3.000.170,54	-3.000.170,54			
36	- Tilgung von Krediten zur Liquiditätssicherung	0,00	0,00	0,00			



## Jahresabschluss 2008 Kreis Paderborn

### Finanzrechnung Produkt 010601 Finanzmanagement

Kreis Paderborn

Nr.	Bezeichnung	Fortgeschrieb. Ansatz	Ist-Ergebnis HHJ	Vergleich Ansatz/Ist			
<b>37</b>	<b>= Saldo aus Finanzierungstätigkeit</b>	<b>0,00</b>	<b>-2.182.170,54</b>	<b>-2.182.170,54</b>			
<b>38</b>	<b>= Änderg d. Bestandes an eigenen Finanzmitteln</b>	<b>-813.277,10</b>	<b>137.204.072,56</b>	<b>138.017.349,66</b>			
39	+ Anfangsbestand an Finanzmitteln	0,00	0,00	0,00			
40	+ Geldtransit	0,00	0,00	0,00			
<b>41</b>	<b>= Liquide Mittel</b>	<b>-813.277,10</b>	<b>137.204.072,56</b>	<b>138.017.349,66</b>			

## Jahresabschluss 2008 Kreis Paderborn

<b>Ergebnisrechnung Produkt 010602 Kreiskasse</b>							
Kreis Paderborn							
Nr.	Bezeichnung	Fortgeschrieb. Ansatz	Ist-Ergebnis HHJ	Vergleich Ansatz/Ist			
01	Steuern und ähnliche Abgaben	0,00	0,00	0,00			
02	+ Zuwendungen und allgemeine Umlagen	0,00	0,00	0,00			
03	+ Sonstige Transfererträge	0,00	0,00	0,00			
04	+ Öffentlich-rechtliche Leistungsentgelte	0,00	0,00	0,00			
05	+ Privatrechtliche Leistungsentgelte	300,00	18,00	-282,00			
06	+ Kostenerstattungen und Kostenumlagen	34.500,00	16.540,80	-17.959,20			
07	+ Sonstige ordentliche Erträge	85.000,00	79.579,74	-5.420,26			
08	+ Aktivierte Eigenleistung	0,00	0,00	0,00			
09	+/-Bestandsveränderungen	0,00	0,00	0,00			
<b>10</b>	<b>= Ordentliche Erträge</b>	<b>119.800,00</b>	<b>96.138,54</b>	<b>-23.661,46</b>			
11	- Personalaufwendungen	-404.200,00	-465.790,69	-61.590,69			
12	- Versorgungsaufwendungen	-94.600,00	-81.807,24	12.792,76			
13	- Aufwendungen für Sach- und Dienstleistungen	-8.106,00	-15.711,10	-7.605,10			
14	- Bilanzielle Abschreibung	0,00	-2.972,33	-2.972,33			
15	- Transferaufwendungen	0,00	0,00	0,00			
16	- Sonstige ordentliche Aufwendungen	-8.656,12	-35.214,44	-26.558,32			
<b>17</b>	<b>= Ordentliche Aufwendungen</b>	<b>-515.562,12</b>	<b>-601.495,80</b>	<b>-85.933,68</b>			
<b>18</b>	<b>= Ergebnis der laufenden Verwaltungstätigkeit</b>	<b>-395.762,12</b>	<b>-505.357,26</b>	<b>-109.595,14</b>			
19	+ Finanzerträge	0,00	0,00	0,00			
20	- Zinsen und sonstige Finanzaufwendungen	0,00	0,00	0,00			
<b>21</b>	<b>= Finanzergebnis (=Zeilen 19 und 20)</b>	<b>0,00</b>	<b>0,00</b>	<b>0,00</b>			
<b>22</b>	<b>=Ordentliches Ergebnis (=Zeilen 18 und 21)</b>	<b>-395.762,12</b>	<b>-505.357,26</b>	<b>-109.595,14</b>			
23	+ außerordentliche Erträge	0,00	0,00	0,00			
24	- außerordentliche Aufwendungen	0,00	0,00	0,00			
<b>25</b>	<b>= Außerordentliches Ergebnis (=Zeilen 23 und 24)</b>	<b>0,00</b>	<b>0,00</b>	<b>0,00</b>			
<b>26</b>	<b>= Jahresergebnis (=Zeilen 22 und 25)</b>	<b>-395.762,12</b>	<b>-505.357,26</b>	<b>-109.595,14</b>			
27	+ Erträge aus internen Leistungsbeziehungen	37.350,00	51.531,42	14.181,42			
28	- Aufwendungen aus internen Leistungsbeziehungen	-19.429,00	-12.942,12	6.486,88			
<b>29</b>	<b>= Ergebnis einschl. internen Leistungsbeziehungen</b>	<b>-377.841,12</b>	<b>-466.767,96</b>	<b>-88.926,84</b>			

## Jahresabschluss 2008 Kreis Paderborn

<b>Finanzrechnung Produkt 010602 Kreiskasse</b>							
Kreis Paderborn							
Nr.	Bezeichnung	Fortgeschrieb. Ansatz	Ist-Ergebnis HHJ	Vergleich Ansatz/Ist			
01	Steuern und ähnliche Abgaben	0,00	0,00	0,00			
02	+ Zuwendungen und allgemeine Umlagen	0,00	0,00	0,00			
03	+ Sonstige Transfereinzahlungen	0,00	0,00	0,00			
04	+ Öffentlich-rechtliche Leistungsentgelte	0,00	6.082,00	6.082,00			
05	+ Privatrechtliche Leistungsentgelte	300,00	2,00	-298,00			
06	+ Kostenerstattungen, Kostenumlagen	34.500,00	16.540,80	-17.959,20			
07	+ Sonstige Einzahlungen	85.000,00	37.315,69	-47.684,31			
08	+ Zinsen und sonstige Finanzeinzahlungen	0,00	18,10	18,10			
<b>09</b>	<b>= Einzahlungen aus lfd. Verwaltungstätigkeit</b>	<b>119.800,00</b>	<b>59.958,59</b>	<b>-59.841,41</b>			
10	- Personalauszahlungen	-404.200,00	-443.772,55	-39.572,55			
11	- Versorgungsauszahlungen	-94.600,00	0,00	94.600,00			
12	- Auszahlungen für Sach- und Dienstleistungen	-8.106,00	-9.067,25	-961,25			
13	- Zinsen und sonstige Finanzauszahlungen	0,00	1.058,38	1.058,38			
14	- Transferauszahlungen	0,00	0,00	0,00			
15	- Sonstige Auszahlungen	9.264,88	-5.557,94	-14.822,82			
<b>16</b>	<b>= Auszahlungen aus lfd. Verwaltungstätigkeit</b>	<b>-497.641,12</b>	<b>-457.339,36</b>	<b>40.301,76</b>			
<b>17</b>	<b>= Saldo aus laufender Verwaltungstätigkeit</b>	<b>-377.841,12</b>	<b>-397.380,77</b>	<b>-19.539,65</b>			
18	+ Zuwendungen für Investitionsmaßnahmen	0,00	0,00	0,00			
19	+ Einzahlungen a.d. Veräußerung v. Sachanlagen	0,00	0,00	0,00			
20	+ Einzahlungen a. d. Veräußerung v. Finanzanlagen	0,00	0,00	0,00			
21	+ Einzahlungen aus Beiträgen u.ä. Entgelten	0,00	0,00	0,00			
22	+ Sonstige Investitionseinzahlungen	0,00	0,00	0,00			
<b>23</b>	<b>= Einzahlungen aus Investitionstätigkeit</b>	<b>0,00</b>	<b>0,00</b>	<b>0,00</b>			
24	- Auszahlungen f.d. Erwerb v. Grdstücke & Gebäud.	0,00	0,00	0,00			
25	- Auszahlungen f. Baumaßnahmen	0,00	0,00	0,00			
26	- Auszahlungen f.d. Erwerb v. bewegl. Anlageverm.	0,00	0,00	0,00			
27	- Auszahlungen f.d. Erwerb v. Finanzanlagen	0,00	0,00	0,00			
28	- Auszahlungen v. aktivierbaren Zuwendungen	0,00	0,00	0,00			
29	- Sonstige Investitionsauszahlungen	0,00	0,00	0,00			
<b>30</b>	<b>= Auszahlungen aus Investitionstätigkeit</b>	<b>0,00</b>	<b>0,00</b>	<b>0,00</b>			
<b>31</b>	<b>= Saldo aus Investitionstätigkeit</b>	<b>0,00</b>	<b>0,00</b>	<b>0,00</b>			
<b>32</b>	<b>= Finanzmittelüberschuss/-fehlbetrag</b>	<b>-377.841,12</b>	<b>-397.380,77</b>	<b>-19.539,65</b>			
33	+ Aufnahme und Rückflüsse von Darlehen	0,00	0,00	0,00			
34	+ Aufnahme von Krediten zur Liquiditätssicherung	0,00	0,00	0,00			
35	- Tilgung und Gewährung von Darlehen	0,00	0,00	0,00			
36	- Tilgung von Krediten zur Liquiditätssicherung	0,00	0,00	0,00			

## Jahresabschluss 2008 Kreis Paderborn

<b>Finanzrechnung Produkt 010602 Kreiskasse</b>							
Kreis Paderborn							
Nr.	Bezeichnung	Fortgeschrieb. Ansatz	Ist-Ergebnis HHJ	Vergleich Ansatz/Ist			
<b>37</b>	<b>= Saldo aus Finanzierungstätigkeit</b>	<b>0,00</b>	<b>0,00</b>	<b>0,00</b>			
<b>38</b>	<b>= Änderg d. Bestandes an eigenen Finanzmitteln</b>	<b>-377.841,12</b>	<b>-397.380,77</b>	<b>-19.539,65</b>			
39	+ Anfangsbestand an Finanzmitteln	0,00	0,00	0,00			
40	+ Geldtransit	0,00	24,00	24,00			
<b>41</b>	<b>= Liquide Mittel</b>	<b>-377.841,12</b>	<b>-397.356,77</b>	<b>-19.515,65</b>			

## Jahresabschluss 2008 Kreis Paderborn

<b>Ergebnisrechnung Produkt 010701 Rechtsangelegenheiten</b>							
Kreis Paderborn							
Nr.	Bezeichnung	Fortgeschrieb. Ansatz	Ist-Ergebnis HHJ	Vergleich Ansatz/Ist			
01	Steuern und ähnliche Abgaben	0,00	0,00	0,00			
02	+ Zuwendungen und allgemeine Umlagen	0,00	0,00	0,00			
03	+ Sonstige Transfererträge	0,00	0,00	0,00			
04	+ Öffentlich-rechtliche Leistungsentgelte	0,00	0,00	0,00			
05	+ Privatrechtliche Leistungsentgelte	20.000,00	0,00	-20.000,00			
06	+ Kostenerstattungen und Kostenumlagen	600,00	1.305,74	705,74			
07	+ Sonstige ordentliche Erträge	0,00	0,00	0,00			
08	+ Aktivierte Eigenleistung	0,00	0,00	0,00			
09	+/-Bestandsveränderungen	0,00	0,00	0,00			
<b>10</b>	<b>= Ordentliche Erträge</b>	<b>20.600,00</b>	<b>1.305,74</b>	<b>-19.294,26</b>			
11	- Personalaufwendungen	-215.900,00	-210.085,27	5.814,73			
12	- Versorgungsaufwendungen	-75.800,00	-69.938,82	5.861,18			
13	- Aufwendungen für Sach- und Dienstleistungen	-2.896,00	-5.562,23	-2.666,23			
14	- Bilanzielle Abschreibung	0,00	-718,72	-718,72			
15	- Transferaufwendungen	0,00	0,00	0,00			
16	- Sonstige ordentliche Aufwendungen	-95.350,00	-90.964,02	4.385,98			
<b>17</b>	<b>= Ordentliche Aufwendungen</b>	<b>-389.946,00</b>	<b>-377.269,06</b>	<b>12.676,94</b>			
<b>18</b>	<b>= Ergebnis der laufenden Verwaltungstätigkeit</b>	<b>-369.346,00</b>	<b>-375.963,32</b>	<b>-6.617,32</b>			
19	+ Finanzerträge	0,00	0,00	0,00			
20	- Zinsen und sonstige Finanzaufwendungen	0,00	0,00	0,00			
<b>21</b>	<b>= Finanzergebnis (=Zeilen 19 und 20)</b>	<b>0,00</b>	<b>0,00</b>	<b>0,00</b>			
<b>22</b>	<b>=Ordentliches Ergebnis (=Zeilen 18 und 21)</b>	<b>-369.346,00</b>	<b>-375.963,32</b>	<b>-6.617,32</b>			
23	+ außerordentliche Erträge	0,00	0,00	0,00			
24	- außerordentliche Aufwendungen	0,00	0,00	0,00			
<b>25</b>	<b>= Außerordentliches Ergebnis (=Zeilen 23 und 24)</b>	<b>0,00</b>	<b>0,00</b>	<b>0,00</b>			
<b>26</b>	<b>= Jahresergebnis (=Zeilen 22 und 25)</b>	<b>-369.346,00</b>	<b>-375.963,32</b>	<b>-6.617,32</b>			
27	+ Erträge aus internen Leistungsbeziehungen	93.300,00	89.937,09	-3.362,91			
28	- Aufwendungen aus internen Leistungsbeziehungen	-4.760,00	-7.125,02	-2.365,02			
<b>29</b>	<b>= Ergebnis einschl. internen Leistungsbeziehungen</b>	<b>-280.806,00</b>	<b>-293.151,25</b>	<b>-12.345,25</b>			

## Jahresabschluss 2008 Kreis Paderborn

<b>Finanzrechnung Produkt 010701 Rechtsangelegenheiten</b>							
Kreis Paderborn							
Nr.	Bezeichnung	Fortgeschrieb. Ansatz	Ist-Ergebnis HHJ	Vergleich Ansatz/Ist			
01	Steuern und ähnliche Abgaben	0,00	0,00	0,00			
02	+ Zuwendungen und allgemeine Umlagen	0,00	0,00	0,00			
03	+ Sonstige Transfereinzahlungen	0,00	0,00	0,00			
04	+ Öffentlich-rechtliche Leistungsentgelte	0,00	0,00	0,00			
05	+ Privatrechtliche Leistungsentgelte	20.000,00	0,00	-20.000,00			
06	+ Kostenerstattungen, Kostenumlagen	600,00	989,74	389,74			
07	+ Sonstige Einzahlungen	0,00	0,00	0,00			
08	+ Zinsen und sonstige Finanzeinzahlungen	0,00	412,00	412,00			
<b>09</b>	<b>= Einzahlungen aus lfd. Verwaltungstätigkeit</b>	<b>20.600,00</b>	<b>1.401,74</b>	<b>-19.198,26</b>			
10	- Personalauszahlungen	-215.900,00	-190.356,64	25.543,36			
11	- Versorgungsauszahlungen	-75.800,00	0,00	75.800,00			
12	- Auszahlungen für Sach- und Dienstleistungen	-2.896,00	-3.210,09	-314,09			
13	- Zinsen und sonstige Finanzauszahlungen	0,00	0,00	0,00			
14	- Transferauszahlungen	0,00	0,00	0,00			
15	- Sonstige Auszahlungen	-6.810,00	-91.585,63	-84.775,63			
<b>16</b>	<b>= Auszahlungen aus lfd. Verwaltungstätigkeit</b>	<b>-301.406,00</b>	<b>-285.152,36</b>	<b>16.253,64</b>			
<b>17</b>	<b>= Saldo aus laufender Verwaltungstätigkeit</b>	<b>-280.806,00</b>	<b>-283.750,62</b>	<b>-2.944,62</b>			
18	+ Zuwendungen für Investitionsmaßnahmen	0,00	0,00	0,00			
19	+ Einzahlungen a.d. Veräußerung v. Sachanlagen	0,00	0,00	0,00			
20	+ Einzahlungen a. d. Veräußerung v. Finanzanlagen	0,00	0,00	0,00			
21	+ Einzahlungen aus Beiträgen u.ä. Entgelten	0,00	0,00	0,00			
22	+ Sonstige Investitionseinzahlungen	0,00	0,00	0,00			
<b>23</b>	<b>= Einzahlungen aus Investitionstätigkeit</b>	<b>0,00</b>	<b>0,00</b>	<b>0,00</b>			
24	- Auszahlungen f.d. Erwerb v. Grdstücke & Gebäud.	0,00	0,00	0,00			
25	- Auszahlungen f. Baumaßnahmen	0,00	0,00	0,00			
26	- Auszahlungen f.d. Erwerb v. bewegl. Anlageverm.	0,00	0,00	0,00			
27	- Auszahlungen f.d. Erwerb v. Finanzanlagen	0,00	0,00	0,00			
28	- Auszahlungen v. aktivierbaren Zuwendungen	0,00	0,00	0,00			
29	- Sonstige Investitionsauszahlungen	0,00	0,00	0,00			
<b>30</b>	<b>= Auszahlungen aus Investitionstätigkeit</b>	<b>0,00</b>	<b>0,00</b>	<b>0,00</b>			
<b>31</b>	<b>= Saldo aus Investitionstätigkeit</b>	<b>0,00</b>	<b>0,00</b>	<b>0,00</b>			
<b>32</b>	<b>= Finanzmittelüberschuss/-fehlbetrag</b>	<b>-280.806,00</b>	<b>-283.750,62</b>	<b>-2.944,62</b>			
33	+ Aufnahme und Rückflüsse von Darlehen	0,00	0,00	0,00			
34	+ Aufnahme von Krediten zur Liquiditätssicherung	0,00	0,00	0,00			
35	- Tilgung und Gewährung von Darlehen	0,00	0,00	0,00			
36	- Tilgung von Krediten zur Liquiditätssicherung	0,00	0,00	0,00			

## Jahresabschluss 2008 Kreis Paderborn

### Finanzrechnung Produkt 010701 Rechtsangelegenheiten

Kreis Paderborn

Nr.	Bezeichnung	Fortgeschrieb. Ansatz	Ist-Ergebnis HHJ	Vergleich Ansatz/Ist			
<b>37</b>	<b>= Saldo aus Finanzierungstätigkeit</b>	<b>0,00</b>	<b>0,00</b>	<b>0,00</b>			
<b>38</b>	<b>= Änderg d. Bestandes an eigenen Finanzmitteln</b>	<b>-280.806,00</b>	<b>-283.750,62</b>	<b>-2.944,62</b>			
39	+ Anfangsbestand an Finanzmitteln	0,00	0,00	0,00			
40	+ Geldtransit	0,00	0,00	0,00			
<b>41</b>	<b>= Liquide Mittel</b>	<b>-280.806,00</b>	<b>-283.750,62</b>	<b>-2.944,62</b>			

## Jahresabschluss 2008 Kreis Paderborn

<b>Ergebnisrechnung Produkt 010703 Bußgeldstelle</b>							
Kreis Paderborn							
Nr.	Bezeichnung	Fortgeschrieb. Ansatz	Ist-Ergebnis HHJ	Vergleich Ansatz/Ist			
01	Steuern und ähnliche Abgaben	0,00	0,00	0,00			
02	+ Zuwendungen und allgemeine Umlagen	0,00	1.482,87	1.482,87			
03	+ Sonstige Transfererträge	0,00	0,00	0,00			
04	+ Öffentlich-rechtliche Leistungsentgelte	0,00	0,00	0,00			
05	+ Privatrechtliche Leistungsentgelte	0,00	0,00	0,00			
06	+ Kostenerstattungen und Kostenumlagen	0,00	2.150,26	2.150,26			
07	+ Sonstige ordentliche Erträge	200.000,00	263.154,08	63.154,08			
08	+ Aktivierte Eigenleistung	0,00	0,00	0,00			
09	+/-Bestandsveränderungen	0,00	0,00	0,00			
<b>10</b>	<b>= Ordentliche Erträge</b>	<b>200.000,00</b>	<b>266.787,21</b>	<b>66.787,21</b>			
11	- Personalaufwendungen	-469.000,00	-425.990,21	43.009,79			
12	- Versorgungsaufwendungen	-65.500,00	-80.535,60	-15.035,60			
13	- Aufwendungen für Sach- und Dienstleistungen	-15.924,00	-11.034,73	4.889,27			
14	- Bilanzielle Abschreibung	0,00	-4.396,98	-4.396,98			
15	- Transferaufwendungen	0,00	0,00	0,00			
16	- Sonstige ordentliche Aufwendungen	-4.175,00	-2.791,96	1.383,04			
<b>17</b>	<b>= Ordentliche Aufwendungen</b>	<b>-554.599,00</b>	<b>-524.749,48</b>	<b>29.849,52</b>			
<b>18</b>	<b>= Ergebnis der laufenden Verwaltungstätigkeit</b>	<b>-354.599,00</b>	<b>-257.962,27</b>	<b>96.636,73</b>			
19	+ Finanzerträge	0,00	0,00	0,00			
20	- Zinsen und sonstige Finanzaufwendungen	0,00	0,00	0,00			
<b>21</b>	<b>= Finanzergebnis (=Zeilen 19 und 20)</b>	<b>0,00</b>	<b>0,00</b>	<b>0,00</b>			
<b>22</b>	<b>=Ordentliches Ergebnis (=Zeilen 18 und 21)</b>	<b>-354.599,00</b>	<b>-257.962,27</b>	<b>96.636,73</b>			
23	+ außerordentliche Erträge	0,00	0,00	0,00			
24	- außerordentliche Aufwendungen	0,00	0,00	0,00			
<b>25</b>	<b>= Außerordentliches Ergebnis (=Zeilen 23 und 24)</b>	<b>0,00</b>	<b>0,00</b>	<b>0,00</b>			
<b>26</b>	<b>= Jahresergebnis (=Zeilen 22 und 25)</b>	<b>-354.599,00</b>	<b>-257.962,27</b>	<b>96.636,73</b>			
27	+ Erträge aus internen Leistungsbeziehungen	0,00	0,00	0,00			
28	- Aufwendungen aus internen Leistungsbeziehungen	-20.288,00	-17.457,01	2.830,99			
<b>29</b>	<b>= Ergebnis einschl. internen Leistungsbeziehungen</b>	<b>-374.887,00</b>	<b>-275.419,28</b>	<b>99.467,72</b>			



## Jahresabschluss 2008 Kreis Paderborn

<b>Finanzrechnung Produkt 010703 Bußgeldstelle</b>							
Kreis Paderborn							
Nr.	Bezeichnung	Fortgeschrieb. Ansatz	Ist-Ergebnis HHJ	Vergleich Ansatz/Ist			
01	Steuern und ähnliche Abgaben	0,00	0,00	0,00			
02	+ Zuwendungen und allgemeine Umlagen	0,00	1.482,87	1.482,87			
03	+ Sonstige Transfereinzahlungen	0,00	0,00	0,00			
04	+ Öffentlich-rechtliche Leistungsentgelte	0,00	0,00	0,00			
05	+ Privatrechtliche Leistungsentgelte	0,00	0,00	0,00			
06	+ Kostenerstattungen, Kostenumlagen	0,00	1.075,13	1.075,13			
07	+ Sonstige Einzahlungen	200.000,00	174.786,31	-25.213,69			
08	+ Zinsen und sonstige Finanzeinzahlungen	0,00	318,68	318,68			
<b>09</b>	<b>= Einzahlungen aus lfd. Verwaltungstätigkeit</b>	<b>200.000,00</b>	<b>177.662,99</b>	<b>-22.337,01</b>			
10	- Personalauszahlungen	-469.000,00	-403.272,39	65.727,61			
11	- Versorgungsauszahlungen	-65.500,00	0,00	65.500,00			
12	- Auszahlungen für Sach- und Dienstleistungen	-15.924,00	-4.597,23	11.326,77			
13	- Zinsen und sonstige Finanzauszahlungen	0,00	0,00	0,00			
14	- Transferauszahlungen	0,00	0,00	0,00			
15	- Sonstige Auszahlungen	-24.463,00	-2.878,99	21.584,01			
<b>16</b>	<b>= Auszahlungen aus lfd. Verwaltungstätigkeit</b>	<b>-574.887,00</b>	<b>-410.748,61</b>	<b>164.138,39</b>			
<b>17</b>	<b>= Saldo aus laufender Verwaltungstätigkeit</b>	<b>-374.887,00</b>	<b>-233.085,62</b>	<b>141.801,38</b>			
18	+ Zuwendungen für Investitionsmaßnahmen	0,00	0,00	0,00			
19	+ Einzahlungen a.d. Veräußerung v. Sachanlagen	0,00	0,00	0,00			
20	+ Einzahlungen a. d. Veräußerung v. Finanzanlagen	0,00	0,00	0,00			
21	+ Einzahlungen aus Beiträgen u.ä. Entgelten	0,00	0,00	0,00			
22	+ Sonstige Investitionseinzahlungen	0,00	0,00	0,00			
<b>23</b>	<b>= Einzahlungen aus Investitionstätigkeit</b>	<b>0,00</b>	<b>0,00</b>	<b>0,00</b>			
24	- Auszahlungen f.d. Erwerb v. Grdstücke & Gebäud.	0,00	0,00	0,00			
25	- Auszahlungen f. Baumaßnahmen	0,00	0,00	0,00			
26	- Auszahlungen f.d. Erwerb v. bewegl. Anlageverm.	0,00	0,00	0,00			
27	- Auszahlungen f.d. Erwerb v. Finanzanlagen	0,00	0,00	0,00			
28	- Auszahlungen v. aktivierbaren Zuwendungen	0,00	0,00	0,00			
29	- Sonstige Investitionsauszahlungen	0,00	0,00	0,00			
<b>30</b>	<b>= Auszahlungen aus Investitionstätigkeit</b>	<b>0,00</b>	<b>0,00</b>	<b>0,00</b>			
<b>31</b>	<b>= Saldo aus Investitionstätigkeit</b>	<b>0,00</b>	<b>0,00</b>	<b>0,00</b>			
<b>32</b>	<b>= Finanzmittelüberschuss/-fehlbetrag</b>	<b>-374.887,00</b>	<b>-233.085,62</b>	<b>141.801,38</b>			
33	+ Aufnahme und Rückflüsse von Darlehen	0,00	0,00	0,00			
34	+ Aufnahme von Krediten zur Liquiditätssicherung	0,00	0,00	0,00			
35	- Tilgung und Gewährung von Darlehen	0,00	0,00	0,00			
36	- Tilgung von Krediten zur Liquiditätssicherung	0,00	0,00	0,00			

## Jahresabschluss 2008 Kreis Paderborn

### Finanzrechnung Produkt 010703 Bußgeldstelle

Kreis Paderborn

Nr.	Bezeichnung	Fortgeschrieb. Ansatz	Ist-Ergebnis HHJ	Vergleich Ansatz/Ist			
<b>37</b>	<b>= Saldo aus Finanzierungstätigkeit</b>	<b>0,00</b>	<b>0,00</b>	<b>0,00</b>			
<b>38</b>	<b>= Änderg d. Bestandes an eigenen Finanzmitteln</b>	<b>-374.887,00</b>	<b>-233.085,62</b>	<b>141.801,38</b>			
39	+ Anfangsbestand an Finanzmitteln	0,00	0,00	0,00			
40	+ Geldtransit	0,00	0,00	0,00			
<b>41</b>	<b>= Liquide Mittel</b>	<b>-374.887,00</b>	<b>-233.085,62</b>	<b>141.801,38</b>			

## Jahresabschluss 2008 Kreis Paderborn

### Ergebnisrechnung Produkt 010801 Gebäude- und Immobilienmanagement

Kreis Paderborn

Nr.	Bezeichnung	Fortgeschrieb. Ansatz	Ist-Ergebnis HHJ	Vergleich Ansatz/Ist			
01	Steuern und ähnliche Abgaben	0,00	0,00	0,00			
02	+ Zuwendungen und allgemeine Umlagen	545.876,00	69.644,05	-476.231,95			
03	+ Sonstige Transfererträge	0,00	0,00	0,00			
04	+ Öffentlich-rechtliche Leistungsentgelte	0,00	0,00	0,00			
05	+ Privatrechtliche Leistungsentgelte	402.300,00	448.086,02	45.786,02			
06	+ Kostenerstattungen und Kostenumlagen	0,00	0,00	0,00			
07	+ Sonstige ordentliche Erträge	0,00	0,00	0,00			
08	+ Aktivierte Eigenleistung	0,00	0,00	0,00			
09	+/-Bestandsveränderungen	0,00	0,00	0,00			
<b>10</b>	<b>= Ordentliche Erträge</b>	<b>948.176,00</b>	<b>517.730,07</b>	<b>-430.445,93</b>			
11	- Personalaufwendungen	-489.300,00	-469.748,68	19.551,32			
12	- Versorgungsaufwendungen	-43.700,00	-30.942,65	12.757,35			
13	- Aufwendungen für Sach- und Dienstleistungen	-510.579,00	-238.089,82	272.489,18			
14	- Bilanzielle Abschreibung	-2.430.355,00	-363.415,17	2.066.939,83			
15	- Transferaufwendungen	0,00	0,00	0,00			
16	- Sonstige ordentliche Aufwendungen	-790,00	-14.402,03	-13.612,03			
<b>17</b>	<b>= Ordentliche Aufwendungen</b>	<b>-3.474.724,00</b>	<b>-1.116.598,35</b>	<b>2.358.125,65</b>			
<b>18</b>	<b>= Ergebnis der laufenden Verwaltungstätigkeit</b>	<b>-2.526.548,00</b>	<b>-598.868,28</b>	<b>1.927.679,72</b>			
19	+ Finanzerträge	0,00	0,00	0,00			
20	- Zinsen und sonstige Finanzaufwendungen	0,00	0,00	0,00			
<b>21</b>	<b>= Finanzergebnis (=Zeilen 19 und 20)</b>	<b>0,00</b>	<b>0,00</b>	<b>0,00</b>			
<b>22</b>	<b>=Ordentliches Ergebnis (=Zeilen 18 und 21)</b>	<b>-2.526.548,00</b>	<b>-598.868,28</b>	<b>1.927.679,72</b>			
23	+ außerordentliche Erträge	0,00	0,00	0,00			
24	- außerordentliche Aufwendungen	0,00	0,00	0,00			
<b>25</b>	<b>= Außerordentliches Ergebnis (=Zeilen 23 und 24)</b>	<b>0,00</b>	<b>0,00</b>	<b>0,00</b>			
<b>26</b>	<b>= Jahresergebnis (=Zeilen 22 und 25)</b>	<b>-2.526.548,00</b>	<b>-598.868,28</b>	<b>1.927.679,72</b>			
27	+ Erträge aus internen Leistungsbeziehungen	44.750,00	0,00	-44.750,00			
28	- Aufwendungen aus internen Leistungsbeziehungen	-21.104,00	-14.795,72	6.308,28			
<b>29</b>	<b>= Ergebnis einschl. internen Leistungsbeziehungen</b>	<b>-2.502.902,00</b>	<b>-613.664,00</b>	<b>1.889.238,00</b>			

## Jahresabschluss 2008 Kreis Paderborn

<b>Finanzrechnung Produkt 010801 Gebäude- und Immobilienmanagement</b>							
Kreis Paderborn							
Nr.	Bezeichnung	Fortgeschrieb. Ansatz	Ist-Ergebnis HHJ	Vergleich Ansatz/Ist			
01	Steuern und ähnliche Abgaben	0,00	0,00	0,00			
02	+ Zuwendungen und allgemeine Umlagen	0,00	0,00	0,00			
03	+ Sonstige Transfereinzahlungen	0,00	0,00	0,00			
04	+ Öffentlich-rechtliche Leistungsentgelte	0,00	19.936,91	19.936,91			
05	+ Privatrechtliche Leistungsentgelte	402.300,00	350.062,30	-52.237,70			
06	+ Kostenerstattungen, Kostenumlagen	0,00	9.609,44	9.609,44			
07	+ Sonstige Einzahlungen	0,00	-254,99	-254,99			
08	+ Zinsen und sonstige Finanzeinzahlungen	0,00	738,48	738,48			
<b>09</b>	<b>= Einzahlungen aus lfd. Verwaltungstätigkeit</b>	<b>402.300,00</b>	<b>380.092,14</b>	<b>-22.207,86</b>			
10	- Personalauszahlungen	-489.300,00	-461.020,26	28.279,74			
11	- Versorgungsauszahlungen	-43.700,00	0,00	43.700,00			
12	- Auszahlungen für Sach- und Dienstleistungen	-510.579,00	-2.274.943,40	-1.764.364,40			
13	- Zinsen und sonstige Finanzauszahlungen	0,00	-247.174,75	-247.174,75			
14	- Transferauszahlungen	0,00	0,00	0,00			
15	- Sonstige Auszahlungen	-1.861.623,00	-331.003,61	1.530.619,39			
<b>16</b>	<b>= Auszahlungen aus lfd. Verwaltungstätigkeit</b>	<b>-2.905.202,00</b>	<b>-3.314.142,02</b>	<b>-408.940,02</b>			
<b>17</b>	<b>= Saldo aus laufender Verwaltungstätigkeit</b>	<b>-2.502.902,00</b>	<b>-2.934.049,88</b>	<b>-431.147,88</b>			
18	+ Zuwendungen für Investitionsmaßnahmen	0,00	0,00	0,00			
19	+ Einzahlungen a.d. Veräußerung v. Sachanlagen	0,00	0,00	0,00			
20	+ Einzahlungen a. d. Veräußerung v. Finanzanlagen	0,00	0,00	0,00			
21	+ Einzahlungen aus Beiträgen u.ä. Entgelten	0,00	0,00	0,00			
22	+ Sonstige Investitionseinzahlungen	0,00	0,00	0,00			
<b>23</b>	<b>= Einzahlungen aus Investitionstätigkeit</b>	<b>0,00</b>	<b>0,00</b>	<b>0,00</b>			
24	- Auszahlungen f.d. Erwerb v. Grdstücke & Gebäud.	0,00	0,00	0,00			
25	- Auszahlungen f. Baumaßnahmen	0,00	0,00	0,00			
26	- Auszahlungen f.d. Erwerb v. bewegl. Anlageverm.	0,00	0,00	0,00			
27	- Auszahlungen f.d. Erwerb v. Finanzanlagen	0,00	0,00	0,00			
28	- Auszahlungen v. aktivierbaren Zuwendungen	0,00	0,00	0,00			
29	- Sonstige Investitionsauszahlungen	0,00	0,00	0,00			
<b>30</b>	<b>= Auszahlungen aus Investitionstätigkeit</b>	<b>0,00</b>	<b>0,00</b>	<b>0,00</b>			
<b>31</b>	<b>= Saldo aus Investitionstätigkeit</b>	<b>0,00</b>	<b>0,00</b>	<b>0,00</b>			
<b>32</b>	<b>= Finanzmittelüberschuss/-fehlbetrag</b>	<b>-2.502.902,00</b>	<b>-2.934.049,88</b>	<b>-431.147,88</b>			
33	+ Aufnahme und Rückflüsse von Darlehen	0,00	0,00	0,00			
34	+ Aufnahme von Krediten zur Liquiditätssicherung	0,00	0,00	0,00			
35	- Tilgung und Gewährung von Darlehen	0,00	0,00	0,00			
36	- Tilgung von Krediten zur Liquiditätssicherung	0,00	0,00	0,00			

## Jahresabschluss 2008 Kreis Paderborn

### Finanzrechnung Produkt 010801 Gebäude- und Immobilienmanagement

Kreis Paderborn

Nr.	Bezeichnung	Fortgeschrieb. Ansatz	Ist-Ergebnis HHJ	Vergleich Ansatz/Ist			
<b>37</b>	<b>= Saldo aus Finanzierungstätigkeit</b>	<b>0,00</b>	<b>0,00</b>	<b>0,00</b>			
<b>38</b>	<b>= Änderg d. Bestandes an eigenen Finanzmitteln</b>	<b>-2.502.902,00</b>	<b>-2.934.049,88</b>	<b>-431.147,88</b>			
39	+ Anfangsbestand an Finanzmitteln	0,00	0,00	0,00			
40	+ Geldtransit	0,00	0,00	0,00			
<b>41</b>	<b>= Liquide Mittel</b>	<b>-2.502.902,00</b>	<b>-2.934.049,88</b>	<b>-431.147,88</b>			

## Jahresabschluss 2008 Kreis Paderborn

<b>Ergebnisrechnung Produkt 010901 Kreispolizeibehörde</b>							
Kreis Paderborn							
Nr.	Bezeichnung	Fortgeschrieb. Ansatz	Ist-Ergebnis HHJ	Vergleich Ansatz/Ist			
01	Steuern und ähnliche Abgaben	0,00	0,00	0,00			
02	+ Zuwendungen und allgemeine Umlagen	0,00	0,00	0,00			
03	+ Sonstige Transfererträge	0,00	0,00	0,00			
04	+ Öffentlich-rechtliche Leistungsentgelte	91.000,00	135.489,75	44.489,75			
05	+ Privatrechtliche Leistungsentgelte	0,00	0,00	0,00			
06	+ Kostenerstattungen und Kostenumlagen	0,00	0,00	0,00			
07	+ Sonstige ordentliche Erträge	0,00	0,00	0,00			
08	+ Aktivierte Eigenleistung	0,00	0,00	0,00			
09	+/-Bestandsveränderungen	0,00	0,00	0,00			
<b>10</b>	<b>= Ordentliche Erträge</b>	<b>91.000,00</b>	<b>135.489,75</b>	<b>44.489,75</b>			
11	- Personalaufwendungen	-437.600,00	-412.016,33	25.583,67			
12	- Versorgungsaufwendungen	-79.300,00	-69.938,80	9.361,20			
13	- Aufwendungen für Sach- und Dienstleistungen	-37.925,00	0,00	37.925,00			
14	- Bilanzielle Abschreibung	0,00	-2.138,66	-2.138,66			
15	- Transferaufwendungen	-5.000,00	0,00	5.000,00			
16	- Sonstige ordentliche Aufwendungen	-6.795,00	-15.859,52	-9.064,52			
<b>17</b>	<b>= Ordentliche Aufwendungen</b>	<b>-566.620,00</b>	<b>-499.953,31</b>	<b>66.666,69</b>			
<b>18</b>	<b>= Ergebnis der laufenden Verwaltungstätigkeit</b>	<b>-475.620,00</b>	<b>-364.463,56</b>	<b>111.156,44</b>			
19	+ Finanzerträge	0,00	0,00	0,00			
20	- Zinsen und sonstige Finanzaufwendungen	0,00	0,00	0,00			
<b>21</b>	<b>= Finanzergebnis (=Zeilen 19 und 20)</b>	<b>0,00</b>	<b>0,00</b>	<b>0,00</b>			
<b>22</b>	<b>=Ordentliches Ergebnis (=Zeilen 18 und 21)</b>	<b>-475.620,00</b>	<b>-364.463,56</b>	<b>111.156,44</b>			
23	+ außerordentliche Erträge	0,00	0,00	0,00			
24	- außerordentliche Aufwendungen	0,00	0,00	0,00			
<b>25</b>	<b>= Außerordentliches Ergebnis (=Zeilen 23 und 24)</b>	<b>0,00</b>	<b>0,00</b>	<b>0,00</b>			
<b>26</b>	<b>= Jahresergebnis (=Zeilen 22 und 25)</b>	<b>-475.620,00</b>	<b>-364.463,56</b>	<b>111.156,44</b>			
27	+ Erträge aus internen Leistungsbeziehungen	0,00	0,00	0,00			
28	- Aufwendungen aus internen Leistungsbeziehungen	-16.688,00	-15.855,57	832,43			
<b>29</b>	<b>= Ergebnis einschl. internen Leistungsbeziehungen</b>	<b>-492.308,00</b>	<b>-380.319,13</b>	<b>111.988,87</b>			

## Jahresabschluss 2008 Kreis Paderborn

<b>Finanzrechnung Produkt 010901 Kreispolizeibehörde</b>							
Kreis Paderborn							
Nr.	Bezeichnung	Fortgeschrieb. Ansatz	Ist-Ergebnis HHJ	Vergleich Ansatz/Ist			
01	Steuern und ähnliche Abgaben	0,00	0,00	0,00			
02	+ Zuwendungen und allgemeine Umlagen	0,00	0,00	0,00			
03	+ Sonstige Transfereinzahlungen	0,00	0,00	0,00			
04	+ Öffentlich-rechtliche Leistungsentgelte	91.000,00	124.224,92	33.224,92			
05	+ Privatrechtliche Leistungsentgelte	0,00	0,00	0,00			
06	+ Kostenerstattungen, Kostenumlagen	0,00	0,00	0,00			
07	+ Sonstige Einzahlungen	0,00	0,00	0,00			
08	+ Zinsen und sonstige Finanzeinzahlungen	0,00	1.773,83	1.773,83			
<b>09</b>	<b>= Einzahlungen aus lfd. Verwaltungstätigkeit</b>	<b>91.000,00</b>	<b>125.998,75</b>	<b>34.998,75</b>			
10	- Personalauszahlungen	-437.600,00	-392.287,70	45.312,30			
11	- Versorgungsauszahlungen	-79.300,00	0,00	79.300,00			
12	- Auszahlungen für Sach- und Dienstleistungen	-37.925,00	0,00	37.925,00			
13	- Zinsen und sonstige Finanzauszahlungen	0,00	0,00	0,00			
14	- Transferauszahlungen	-5.000,00	0,00	5.000,00			
15	- Sonstige Auszahlungen	-23.483,00	-8.267,30	15.215,70			
<b>16</b>	<b>= Auszahlungen aus lfd. Verwaltungstätigkeit</b>	<b>-583.308,00</b>	<b>-400.555,00</b>	<b>182.753,00</b>			
<b>17</b>	<b>= Saldo aus laufender Verwaltungstätigkeit</b>	<b>-492.308,00</b>	<b>-274.556,25</b>	<b>217.751,75</b>			
18	+ Zuwendungen für Investitionsmaßnahmen	0,00	0,00	0,00			
19	+ Einzahlungen a.d. Veräußerung v. Sachanlagen	0,00	0,00	0,00			
20	+ Einzahlungen a. d. Veräußerung v. Finanzanlagen	0,00	0,00	0,00			
21	+ Einzahlungen aus Beiträgen u.ä. Entgelten	0,00	0,00	0,00			
22	+ Sonstige Investitionseinzahlungen	0,00	0,00	0,00			
<b>23</b>	<b>= Einzahlungen aus Investitionstätigkeit</b>	<b>0,00</b>	<b>0,00</b>	<b>0,00</b>			
24	- Auszahlungen f.d. Erwerb v. Grdstücke & Gebäud.	0,00	0,00	0,00			
25	- Auszahlungen f. Baumaßnahmen	0,00	0,00	0,00			
26	- Auszahlungen f.d. Erwerb v. bewegl. Anlageverm.	0,00	0,00	0,00			
27	- Auszahlungen f.d. Erwerb v. Finanzanlagen	0,00	0,00	0,00			
28	- Auszahlungen v. aktivierbaren Zuwendungen	0,00	0,00	0,00			
29	- Sonstige Investitionsauszahlungen	0,00	0,00	0,00			
<b>30</b>	<b>= Auszahlungen aus Investitionstätigkeit</b>	<b>0,00</b>	<b>0,00</b>	<b>0,00</b>			
<b>31</b>	<b>= Saldo aus Investitionstätigkeit</b>	<b>0,00</b>	<b>0,00</b>	<b>0,00</b>			
<b>32</b>	<b>= Finanzmittelüberschuss/-fehlbetrag</b>	<b>-492.308,00</b>	<b>-274.556,25</b>	<b>217.751,75</b>			
33	+ Aufnahme und Rückflüsse von Darlehen	0,00	0,00	0,00			
34	+ Aufnahme von Krediten zur Liquiditätssicherung	0,00	0,00	0,00			
35	- Tilgung und Gewährung von Darlehen	0,00	0,00	0,00			
36	- Tilgung von Krediten zur Liquiditätssicherung	0,00	0,00	0,00			

## Jahresabschluss 2008 Kreis Paderborn

### Finanzrechnung Produkt 010901 Kreispolizeibehörde

Kreis Paderborn

Nr.	Bezeichnung	Fortgeschrieb. Ansatz	Ist-Ergebnis HHJ	Vergleich Ansatz/Ist			
<b>37</b>	<b>= Saldo aus Finanzierungstätigkeit</b>	<b>0,00</b>	<b>0,00</b>	<b>0,00</b>			
<b>38</b>	<b>= Änderg d. Bestandes an eigenen Finanzmitteln</b>	<b>-492.308,00</b>	<b>-274.556,25</b>	<b>217.751,75</b>			
39	+ Anfangsbestand an Finanzmitteln	0,00	0,00	0,00			
40	+ Geldtransit	0,00	0,00	0,00			
<b>41</b>	<b>= Liquide Mittel</b>	<b>-492.308,00</b>	<b>-274.556,25</b>	<b>217.751,75</b>			



## Jahresabschluss 2008 Kreis Paderborn

<b>Ergebnisrechnung Produkt 011001 Weitere Aufgaben d. unteren staatlichen Verwaltungsbehörd</b>							
Kreis Paderborn							
Nr.	Bezeichnung	Fortgeschrieb. Ansatz	Ist-Ergebnis HHJ	Vergleich Ansatz/Ist			
01	Steuern und ähnliche Abgaben	0,00	0,00	0,00			
02	+ Zuwendungen und allgemeine Umlagen	0,00	0,00	0,00			
03	+ Sonstige Transfererträge	0,00	0,00	0,00			
04	+ Öffentlich-rechtliche Leistungsentgelte	0,00	0,00	0,00			
05	+ Privatrechtliche Leistungsentgelte	0,00	507,50	507,50			
06	+ Kostenerstattungen und Kostenumlagen	0,00	0,00	0,00			
07	+ Sonstige ordentliche Erträge	0,00	0,00	0,00			
08	+ Aktivierte Eigenleistung	0,00	0,00	0,00			
09	+/-Bestandsveränderungen	0,00	0,00	0,00			
<b>10</b>	<b>= Ordentliche Erträge</b>	<b>0,00</b>	<b>507,50</b>	<b>507,50</b>			
11	- Personalaufwendungen	-538.800,00	-538.968,10	-168,10			
12	- Versorgungsaufwendungen	-190.800,00	-169.124,79	21.675,21			
13	- Aufwendungen für Sach- und Dienstleistungen	-3.765,00	-8.116,35	-4.351,35			
14	- Bilanzielle Abschreibung	0,00	0,00	0,00			
15	- Transferaufwendungen	0,00	0,00	0,00			
16	- Sonstige ordentliche Aufwendungen	-4.735,00	-1.887,90	2.847,10			
<b>17</b>	<b>= Ordentliche Aufwendungen</b>	<b>-738.100,00</b>	<b>-718.097,14</b>	<b>20.002,86</b>			
<b>18</b>	<b>= Ergebnis der laufenden Verwaltungstätigkeit</b>	<b>-738.100,00</b>	<b>-717.589,64</b>	<b>20.510,36</b>			
19	+ Finanzerträge	0,00	0,00	0,00			
20	- Zinsen und sonstige Finanzaufwendungen	0,00	0,00	0,00			
<b>21</b>	<b>= Finanzergebnis (=Zeilen 19 und 20)</b>	<b>0,00</b>	<b>0,00</b>	<b>0,00</b>			
<b>22</b>	<b>=Ordentliches Ergebnis (=Zeilen 18 und 21)</b>	<b>-738.100,00</b>	<b>-717.589,64</b>	<b>20.510,36</b>			
23	+ außerordentliche Erträge	0,00	0,00	0,00			
24	- außerordentliche Aufwendungen	0,00	0,00	0,00			
<b>25</b>	<b>= Außerordentliches Ergebnis (=Zeilen 23 und 24)</b>	<b>0,00</b>	<b>0,00</b>	<b>0,00</b>			
<b>26</b>	<b>= Jahresergebnis (=Zeilen 22 und 25)</b>	<b>-738.100,00</b>	<b>-717.589,64</b>	<b>20.510,36</b>			
27	+ Erträge aus internen Leistungsbeziehungen	0,00	0,00	0,00			
28	- Aufwendungen aus internen Leistungsbeziehungen	-8.613,00	-6.689,39	1.923,61			
<b>29</b>	<b>= Ergebnis einschl. internen Leistungsbeziehungen</b>	<b>-746.713,00</b>	<b>-724.279,03</b>	<b>22.433,97</b>			

## Jahresabschluss 2008 Kreis Paderborn

<b>Finanzrechnung Produkt 011001 Weitere Aufgaben d. unteren staatlichen Verwaltungsbehörde</b>							
Kreis Paderborn							
Nr.	Bezeichnung	Fortgeschrieb. Ansatz	Ist-Ergebnis HHJ	Vergleich Ansatz/Ist			
01	Steuern und ähnliche Abgaben	0,00	0,00	0,00			
02	+ Zuwendungen und allgemeine Umlagen	0,00	0,00	0,00			
03	+ Sonstige Transfereinzahlungen	0,00	0,00	0,00			
04	+ Öffentlich-rechtliche Leistungsentgelte	0,00	0,00	0,00			
05	+ Privatrechtliche Leistungsentgelte	0,00	507,50	507,50			
06	+ Kostenerstattungen, Kostenumlagen	0,00	0,00	0,00			
07	+ Sonstige Einzahlungen	0,00	0,00	0,00			
08	+ Zinsen und sonstige Finanzeinzahlungen	0,00	0,00	0,00			
<b>09</b>	<b>= Einzahlungen aus lfd. Verwaltungstätigkeit</b>	<b>0,00</b>	<b>507,50</b>	<b>507,50</b>			
10	- Personalauszahlungen	-538.800,00	-491.260,69	47.539,31			
11	- Versorgungsauszahlungen	-190.800,00	0,00	190.800,00			
12	- Auszahlungen für Sach- und Dienstleistungen	-3.765,00	-4.732,40	-967,40			
13	- Zinsen und sonstige Finanzauszahlungen	0,00	0,00	0,00			
14	- Transferauszahlungen	0,00	0,00	0,00			
15	- Sonstige Auszahlungen	-13.348,00	-1.586,73	11.761,27			
<b>16</b>	<b>= Auszahlungen aus lfd. Verwaltungstätigkeit</b>	<b>-746.713,00</b>	<b>-497.579,82</b>	<b>249.133,18</b>			
<b>17</b>	<b>= Saldo aus laufender Verwaltungstätigkeit</b>	<b>-746.713,00</b>	<b>-497.072,32</b>	<b>249.640,68</b>			
18	+ Zuwendungen für Investitionsmaßnahmen	0,00	0,00	0,00			
19	+ Einzahlungen a.d. Veräußerung v. Sachanlagen	0,00	0,00	0,00			
20	+ Einzahlungen a. d. Veräußerung v. Finanzanlagen	0,00	0,00	0,00			
21	+ Einzahlungen aus Beiträgen u.ä. Entgelten	0,00	0,00	0,00			
22	+ Sonstige Investitionseinzahlungen	0,00	0,00	0,00			
<b>23</b>	<b>= Einzahlungen aus Investitionstätigkeit</b>	<b>0,00</b>	<b>0,00</b>	<b>0,00</b>			
24	- Auszahlungen f.d. Erwerb v. Grdstücke & Gebäud.	0,00	0,00	0,00			
25	- Auszahlungen f. Baumaßnahmen	0,00	0,00	0,00			
26	- Auszahlungen f.d. Erwerb v. bewegl. Anlageverm.	0,00	0,00	0,00			
27	- Auszahlungen f.d. Erwerb v. Finanzanlagen	0,00	0,00	0,00			
28	- Auszahlungen v. aktivierbaren Zuwendungen	0,00	0,00	0,00			
29	- Sonstige Investitionsauszahlungen	0,00	0,00	0,00			
<b>30</b>	<b>= Auszahlungen aus Investitionstätigkeit</b>	<b>0,00</b>	<b>0,00</b>	<b>0,00</b>			
<b>31</b>	<b>= Saldo aus Investitionstätigkeit</b>	<b>0,00</b>	<b>0,00</b>	<b>0,00</b>			
<b>32</b>	<b>= Finanzmittelüberschuss/-fehlbetrag</b>	<b>-746.713,00</b>	<b>-497.072,32</b>	<b>249.640,68</b>			
33	+ Aufnahme und Rückflüsse von Darlehen	0,00	0,00	0,00			
34	+ Aufnahme von Krediten zur Liquiditätssicherung	0,00	0,00	0,00			
35	- Tilgung und Gewährung von Darlehen	0,00	0,00	0,00			
36	- Tilgung von Krediten zur Liquiditätssicherung	0,00	0,00	0,00			

## Jahresabschluss 2008 Kreis Paderborn

### Finanzrechnung Produkt 011001 Weitere Aufgaben d. unteren staatlichen Verwaltungsbehörde

Kreis Paderborn

Nr.	Bezeichnung	Fortgeschrieb. Ansatz	Ist-Ergebnis HHJ	Vergleich Ansatz/Ist			
<b>37</b>	<b>= Saldo aus Finanzierungstätigkeit</b>	<b>0,00</b>	<b>0,00</b>	<b>0,00</b>			
<b>38</b>	<b>= Änderg d. Bestandes an eigenen Finanzmitteln</b>	<b>-746.713,00</b>	<b>-497.072,32</b>	<b>249.640,68</b>			
39	+ Anfangsbestand an Finanzmitteln	0,00	0,00	0,00			
40	+ Geldtransit	0,00	0,00	0,00			
<b>41</b>	<b>= Liquide Mittel</b>	<b>-746.713,00</b>	<b>-497.072,32</b>	<b>249.640,68</b>			

## Jahresabschluss 2008 Kreis Paderborn

<b>Ergebnisrechnung Produktbereich 02 Sicherheit und Ordnung</b>							
Kreis Paderborn							
Nr.	Bezeichnung	Fortgeschrieb. Ansatz	Ist-Ergebnis HHJ	Vergleich Ansatz/Ist			
01	Steuern und ähnliche Abgaben	0,00	0,00	0,00			
02	+ Zuwendungen und allgemeine Umlagen	89.014,00	250.346,28	161.332,28			
03	+ Sonstige Transfererträge	0,00	0,00	0,00			
04	+ Öffentlich-rechtliche Leistungsentgelte	14.666.315,00	14.937.836,02	271.521,02			
05	+ Privatrechtliche Leistungsentgelte	95.000,00	126.424,58	31.424,58			
06	+ Kostenerstattungen und Kostenumlagen	975.900,00	1.145.239,94	169.339,94			
07	+ Sonstige ordentliche Erträge	2.704.200,00	2.803.047,48	98.847,48			
08	+ Aktivierte Eigenleistung	0,00	0,00	0,00			
09	+/-Bestandsveränderungen	0,00	0,00	0,00			
<b>10</b>	<b>= Ordentliche Erträge</b>	<b>18.530.429,00</b>	<b>19.262.894,30</b>	<b>732.465,30</b>			
11	- Personalaufwendungen	-10.360.600,00	-10.816.482,24	-455.882,24			
12	- Versorgungsaufwendungen	-1.364.200,00	-1.120.292,76	243.907,24			
13	- Aufwendungen für Sach- und Dienstleistungen	-1.967.969,37	-1.817.015,54	150.953,83			
14	- Bilanzielle Abschreibung	-387.890,00	-684.742,03	-296.852,03			
15	- Transferaufwendungen	-3.160.321,44	-3.164.373,67	-4.052,23			
16	- Sonstige ordentliche Aufwendungen	-560.783,57	-1.520.748,68	-959.965,11			
<b>17</b>	<b>= Ordentliche Aufwendungen</b>	<b>-17.801.764,38</b>	<b>-19.123.654,92</b>	<b>-1.321.890,54</b>			
<b>18</b>	<b>= Ergebnis der laufenden Verwaltungstätigkeit</b>	<b>728.664,62</b>	<b>139.239,38</b>	<b>-589.425,24</b>			
19	+ Finanzerträge	0,00	0,00	0,00			
20	- Zinsen und sonstige Finanzaufwendungen	0,00	0,00	0,00			
<b>21</b>	<b>= Finanzergebnis (=Zeilen 19 und 20)</b>	<b>0,00</b>	<b>0,00</b>	<b>0,00</b>			
<b>22</b>	<b>=Ordentliches Ergebnis (=Zeilen 18 und 21)</b>	<b>728.664,62</b>	<b>139.239,38</b>	<b>-589.425,24</b>			
23	+ außerordentliche Erträge	0,00	0,00	0,00			
24	- außerordentliche Aufwendungen	0,00	0,00	0,00			
<b>25</b>	<b>= Außerordentliches Ergebnis (=Zeilen 23 und 24)</b>	<b>0,00</b>	<b>0,00</b>	<b>0,00</b>			
<b>26</b>	<b>= Jahresergebnis (=Zeilen 22 und 25)</b>	<b>728.664,62</b>	<b>139.239,38</b>	<b>-589.425,24</b>			
27	+ Erträge aus internen Leistungsbeziehungen	1.424.700,00	1.134.569,78	-290.130,22			
28	- Aufwendungen aus internen Leistungsbeziehungen	-3.122.880,00	-2.620.747,76	502.132,24			
<b>29</b>	<b>= Ergebnis einschl. internen Leistungsbeziehungen</b>	<b>-969.515,38</b>	<b>-1.346.938,60</b>	<b>-377.423,22</b>			

## Jahresabschluss 2008 Kreis Paderborn

<b>Finanzrechnung Produktbereich 02 Sicherheit und Ordnung</b>							
Kreis Paderborn							
Nr.	Bezeichnung	Fortgeschrieb. Ansatz	Ist-Ergebnis HHJ	Vergleich Ansatz/Ist			
01	Steuern und ähnliche Abgaben	0,00	1.740,91	1.740,91			
02	+ Zuwendungen und allgemeine Umlagen	33.500,00	4.000,00	-29.500,00			
03	+ Sonstige Transfereinzahlungen	0,00	-235,57	-235,57			
04	+ Öffentlich-rechtliche Leistungsentgelte	14.692.315,00	14.668.679,21	-23.635,79			
05	+ Privatrechtliche Leistungsentgelte	69.000,00	89.834,38	20.834,38			
06	+ Kostenerstattungen, Kostenumlagen	975.900,00	1.043.680,64	67.780,64			
07	+ Sonstige Einzahlungen	2.704.200,00	2.741.185,28	36.985,28			
08	+ Zinsen und sonstige Finanzeinzahlungen	0,00	535.304,89	535.304,89			
<b>09</b>	<b>= Einzahlungen aus lfd. Verwaltungstätigkeit</b>	<b>18.474.915,00</b>	<b>19.084.189,74</b>	<b>609.274,74</b>			
10	- Personalauszahlungen	-10.360.600,00	-9.848.277,21	512.322,79			
11	- Versorgungsauszahlungen	-1.364.200,00	0,00	1.364.200,00			
12	- Auszahlungen für Sach- und Dienstleistungen	-1.967.969,37	-1.616.386,67	351.582,70			
13	- Zinsen und sonstige Finanzauszahlungen	0,00	-719.353,58	-719.353,58			
14	- Transferauszahlungen	-3.160.321,44	-3.120.687,19	39.634,25			
15	- Sonstige Auszahlungen	-2.673.039,57	-659.706,18	2.013.333,39			
<b>16</b>	<b>= Auszahlungen aus lfd. Verwaltungstätigkeit</b>	<b>-19.526.130,38</b>	<b>-15.964.410,83</b>	<b>3.561.719,55</b>			
<b>17</b>	<b>= Saldo aus laufender Verwaltungstätigkeit</b>	<b>-1.051.215,38</b>	<b>3.119.778,91</b>	<b>4.170.994,29</b>			
18	+ Zuwendungen für Investitionsmaßnahmen	15.500,00	0,00	-15.500,00			
19	+ Einzahlungen a.d. Veräußerung v. Sachanlagen	0,00	4.834,00	4.834,00			
20	+ Einzahlungen a. d. Veräußerung v. Finanzanlagen	0,00	0,00	0,00			
21	+ Einzahlungen aus Beiträgen u.ä. Entgelten	0,00	0,00	0,00			
22	+ Sonstige Investitionseinzahlungen	0,00	0,00	0,00			
<b>23</b>	<b>= Einzahlungen aus Investitionstätigkeit</b>	<b>15.500,00</b>	<b>4.834,00</b>	<b>-10.666,00</b>			
24	- Auszahlungen f.d. Erwerb v. Grdstücke & Gebäud.	0,00	0,00	0,00			
25	- Auszahlungen f. Baumaßnahmen	-280.000,00	-198.313,95	81.686,05			
26	- Auszahlungen f.d. Erwerb v. bewegl. Anlageverm.	-2.721.827,58	-881.925,54	1.839.902,04			
27	- Auszahlungen f.d. Erwerb v. Finanzanlagen	0,00	0,00	0,00			
28	- Auszahlungen v. aktivierbaren Zuwendungen	0,00	0,00	0,00			
29	- Sonstige Investitionsauszahlungen	0,00	0,00	0,00			
<b>30</b>	<b>= Auszahlungen aus Investitionstätigkeit</b>	<b>-3.001.827,58</b>	<b>-1.080.239,49</b>	<b>1.921.588,09</b>			
<b>31</b>	<b>= Saldo aus Investitionstätigkeit</b>	<b>-2.986.327,58</b>	<b>-1.075.405,49</b>	<b>1.910.922,09</b>			
<b>32</b>	<b>= Finanzmittelüberschuss/-fehlbetrag</b>	<b>-4.037.542,96</b>	<b>2.044.373,42</b>	<b>6.081.916,38</b>			
33	+ Aufnahme und Rückflüsse von Darlehen	0,00	0,00	0,00			
34	+ Aufnahme von Krediten zur Liquiditätssicherung	0,00	0,00	0,00			
35	- Tilgung und Gewährung von Darlehen	0,00	0,00	0,00			
36	- Tilgung von Krediten zur Liquiditätssicherung	0,00	0,00	0,00			

## Jahresabschluss 2008 Kreis Paderborn

<b>Finanzrechnung Produktbereich 02 Sicherheit und Ordnung</b>							
Kreis Paderborn							
Nr.	Bezeichnung	Fortgeschrieb. Ansatz	Ist-Ergebnis HHJ	Vergleich Ansatz/Ist			
<b>37</b>	<b>= Saldo aus Finanzierungstätigkeit</b>	<b>0,00</b>	<b>0,00</b>	<b>0,00</b>			
<b>38</b>	<b>= Änderg d. Bestandes an eigenen Finanzmitteln</b>	<b>-4.037.542,96</b>	<b>2.044.373,42</b>	<b>6.081.916,38</b>			
39	+ Anfangsbestand an Finanzmitteln	0,00	0,00	0,00			
40	+ Geldtransit	0,00	43,40	43,40			
<b>41</b>	<b>= Liquide Mittel</b>	<b>-4.037.542,96</b>	<b>2.044.416,82</b>	<b>6.081.959,78</b>			

## Jahresabschluss 2008 Kreis Paderborn

<b>Investitionen Produktbereich 02 Sicherheit und Ordnung</b>							
Kreis Paderborn							
Nr. Bezeichnung	Fortg. Ansatz 2008	Jahres- ergebnis 2008	Vergl. Fortg. Ansatz-Ergebnis 2008				
<b>OBER Oberhalb der festgelegten Wertgrenze</b>							
I08.320001 Kraftfahrzeugbeschaffung	-245.000,00	-95.174,75	-149.825,25				
26 - Auszahlungen f.d. Erwerb v. bewegl. Anlageverm.	-245.000,00	-95.174,75	-149.825,25				
I08.320002 Anschaffung von Krankenwagen und Zubehör	-775.000,00	-250.540,18	-524.459,82				
26 - Auszahlungen f.d. Erwerb v. bewegl. Anlageverm.	-775.000,00	-250.540,18	-524.459,82				
I08.320003 Ausstattungsgegenstände f. KFT	-59.000,00	-21.549,34	-37.450,66				
26 - Auszahlungen f.d. Erwerb v. bewegl. Anlageverm.	-59.000,00	-21.549,34	-37.450,66				
I08.320006 Einrichtung von Rettungswachen	-34.000,00	-26.807,32	-7.192,68				
26 - Auszahlungen f.d. Erwerb v. bewegl. Anlageverm.	-34.000,00	-26.807,32	-7.192,68				
I08.320008 Ausstattung Leitstellentechnik	-1.140.634,14	-282.347,71	-858.286,43				
26 - Auszahlungen f.d. Erwerb v. bewegl. Anlageverm.	-1.140.634,14	-282.347,71	-858.286,43				
I08.320009 Gleichwellenfunkanlage	-374.000,00	-193.344,22	-180.655,78				
26 - Auszahlungen f.d. Erwerb v. bewegl. Anlageverm.	-374.000,00	-193.344,22	-180.655,78				
I08.320011 Bau Rettungswache Fürstenberg	-280.000,00	-198.313,95	-81.686,05				
25 - Auszahlungen f. Baumaßnahmen	-280.000,00	-198.313,95	-81.686,05				
<b>Summe</b>	<b>-2.907.634,14</b>	<b>-1.068.077,47</b>	<b>-1.839.556,67</b>				
<b>UNTER Unterhalb der festgelegten Wertgrenze</b>	<b>-20.200,00</b>	<b>-12.162,02</b>	<b>-8.037,98</b>				

## Jahresabschluss 2008 Kreis Paderborn

<b>Ergebnisrechnung Produkt 020101 Statistik und Wahlen</b>							
Kreis Paderborn							
Nr.	Bezeichnung	Fortgeschrieb. Ansatz	Ist-Ergebnis HHJ	Vergleich Ansatz/Ist			
01	Steuern und ähnliche Abgaben	0,00	0,00	0,00			
02	+ Zuwendungen und allgemeine Umlagen	0,00	0,00	0,00			
03	+ Sonstige Transfererträge	0,00	0,00	0,00			
04	+ Öffentlich-rechtliche Leistungsentgelte	0,00	0,00	0,00			
05	+ Privatrechtliche Leistungsentgelte	0,00	0,00	0,00			
06	+ Kostenerstattungen und Kostenumlagen	0,00	0,00	0,00			
07	+ Sonstige ordentliche Erträge	0,00	0,00	0,00			
08	+ Aktivierte Eigenleistung	0,00	0,00	0,00			
09	+/-Bestandsveränderungen	0,00	0,00	0,00			
<b>10</b>	<b>= Ordentliche Erträge</b>	<b>0,00</b>	<b>0,00</b>	<b>0,00</b>			
11	- Personalaufwendungen	-28.700,00	-27.832,55	867,45			
12	- Versorgungsaufwendungen	-11.300,00	-9.749,06	1.550,94			
13	- Aufwendungen für Sach- und Dienstleistungen	-3.185,00	-6.294,19	-3.109,19			
14	- Bilanzielle Abschreibung	0,00	0,00	0,00			
15	- Transferaufwendungen	0,00	0,00	0,00			
16	- Sonstige ordentliche Aufwendungen	-895,00	-3.054,92	-2.159,92			
<b>17</b>	<b>= Ordentliche Aufwendungen</b>	<b>-44.080,00</b>	<b>-46.930,72</b>	<b>-2.850,72</b>			
<b>18</b>	<b>= Ergebnis der laufenden Verwaltungstätigkeit</b>	<b>-44.080,00</b>	<b>-46.930,72</b>	<b>-2.850,72</b>			
19	+ Finanzerträge	0,00	0,00	0,00			
20	- Zinsen und sonstige Finanzaufwendungen	0,00	0,00	0,00			
<b>21</b>	<b>= Finanzergebnis (=Zeilen 19 und 20)</b>	<b>0,00</b>	<b>0,00</b>	<b>0,00</b>			
<b>22</b>	<b>=Ordentliches Ergebnis (=Zeilen 18 und 21)</b>	<b>-44.080,00</b>	<b>-46.930,72</b>	<b>-2.850,72</b>			
23	+ außerordentliche Erträge	0,00	0,00	0,00			
24	- außerordentliche Aufwendungen	0,00	0,00	0,00			
<b>25</b>	<b>= Außerordentliches Ergebnis (=Zeilen 23 und 24)</b>	<b>0,00</b>	<b>0,00</b>	<b>0,00</b>			
<b>26</b>	<b>= Jahresergebnis (=Zeilen 22 und 25)</b>	<b>-44.080,00</b>	<b>-46.930,72</b>	<b>-2.850,72</b>			
27	+ Erträge aus internen Leistungsbeziehungen	0,00	0,00	0,00			
28	- Aufwendungen aus internen Leistungsbeziehungen	-1.105,00	-1.246,63	-141,63			
<b>29</b>	<b>= Ergebnis einschl. internen Leistungsbeziehungen</b>	<b>-45.185,00</b>	<b>-48.177,35</b>	<b>-2.992,35</b>			



## Jahresabschluss 2008 Kreis Paderborn

<b>Finanzrechnung Produkt 020101 Statistik und Wahlen</b>							
Kreis Paderborn							
Nr.	Bezeichnung	Fortgeschrieb. Ansatz	Ist-Ergebnis HHJ	Vergleich Ansatz/Ist			
01	Steuern und ähnliche Abgaben	0,00	0,00	0,00			
02	+ Zuwendungen und allgemeine Umlagen	0,00	0,00	0,00			
03	+ Sonstige Transfereinzahlungen	0,00	0,00	0,00			
04	+ Öffentlich-rechtliche Leistungsentgelte	0,00	0,00	0,00			
05	+ Privatrechtliche Leistungsentgelte	0,00	0,00	0,00			
06	+ Kostenerstattungen, Kostenumlagen	0,00	98.000,00	98.000,00			
07	+ Sonstige Einzahlungen	0,00	0,00	0,00			
08	+ Zinsen und sonstige Finanzeinzahlungen	0,00	0,00	0,00			
<b>09</b>	<b>= Einzahlungen aus lfd. Verwaltungstätigkeit</b>	<b>0,00</b>	<b>98.000,00</b>	<b>98.000,00</b>			
10	- Personalauszahlungen	-28.700,00	-25.082,50	3.617,50			
11	- Versorgungsauszahlungen	-11.300,00	0,00	11.300,00			
12	- Auszahlungen für Sach- und Dienstleistungen	-3.185,00	-3.632,51	-447,51			
13	- Zinsen und sonstige Finanzauszahlungen	0,00	0,00	0,00			
14	- Transferauszahlungen	0,00	0,00	0,00			
15	- Sonstige Auszahlungen	-2.000,00	-3.154,72	-1.154,72			
<b>16</b>	<b>= Auszahlungen aus lfd. Verwaltungstätigkeit</b>	<b>-45.185,00</b>	<b>-31.869,73</b>	<b>13.315,27</b>			
<b>17</b>	<b>= Saldo aus laufender Verwaltungstätigkeit</b>	<b>-45.185,00</b>	<b>66.130,27</b>	<b>111.315,27</b>			
18	+ Zuwendungen für Investitionsmaßnahmen	0,00	0,00	0,00			
19	+ Einzahlungen a.d. Veräußerung v. Sachanlagen	0,00	0,00	0,00			
20	+ Einzahlungen a. d. Veräußerung v. Finanzanlagen	0,00	0,00	0,00			
21	+ Einzahlungen aus Beiträgen u.ä. Entgelten	0,00	0,00	0,00			
22	+ Sonstige Investitionseinzahlungen	0,00	0,00	0,00			
<b>23</b>	<b>= Einzahlungen aus Investitionstätigkeit</b>	<b>0,00</b>	<b>0,00</b>	<b>0,00</b>			
24	- Auszahlungen f.d. Erwerb v. Grdstücke & Gebäud.	0,00	0,00	0,00			
25	- Auszahlungen f. Baumaßnahmen	0,00	0,00	0,00			
26	- Auszahlungen f.d. Erwerb v. bewegl. Anlageverm.	0,00	0,00	0,00			
27	- Auszahlungen f.d. Erwerb v. Finanzanlagen	0,00	0,00	0,00			
28	- Auszahlungen v. aktivierbaren Zuwendungen	0,00	0,00	0,00			
29	- Sonstige Investitionsauszahlungen	0,00	0,00	0,00			
<b>30</b>	<b>= Auszahlungen aus Investitionstätigkeit</b>	<b>0,00</b>	<b>0,00</b>	<b>0,00</b>			
<b>31</b>	<b>= Saldo aus Investitionstätigkeit</b>	<b>0,00</b>	<b>0,00</b>	<b>0,00</b>			
<b>32</b>	<b>= Finanzmittelüberschuss/-fehlbetrag</b>	<b>-45.185,00</b>	<b>66.130,27</b>	<b>111.315,27</b>			
33	+ Aufnahme und Rückflüsse von Darlehen	0,00	0,00	0,00			
34	+ Aufnahme von Krediten zur Liquiditätssicherung	0,00	0,00	0,00			
35	- Tilgung und Gewährung von Darlehen	0,00	0,00	0,00			
36	- Tilgung von Krediten zur Liquiditätssicherung	0,00	0,00	0,00			

## Jahresabschluss 2008 Kreis Paderborn

<b>Finanzrechnung Produkt 020101 Statistik und Wahlen</b>							
Kreis Paderborn							
Nr.	Bezeichnung	Fortgeschrieb. Ansatz	Ist-Ergebnis HHJ	Vergleich Ansatz/Ist			
<b>37</b>	<b>= Saldo aus Finanzierungstätigkeit</b>	<b>0,00</b>	<b>0,00</b>	<b>0,00</b>			
<b>38</b>	<b>= Änderg d. Bestandes an eigenen Finanzmitteln</b>	<b>-45.185,00</b>	<b>66.130,27</b>	<b>111.315,27</b>			
39	+ Anfangsbestand an Finanzmitteln	0,00	0,00	0,00			
40	+ Geldtransit	0,00	0,00	0,00			
<b>41</b>	<b>= Liquide Mittel</b>	<b>-45.185,00</b>	<b>66.130,27</b>	<b>111.315,27</b>			

## Jahresabschluss 2008 Kreis Paderborn

<b>Ergebnisrechnung Produkt 020201 Allgemeine Ordnungsangelegenheiten</b>							
Kreis Paderborn							
Nr.	Bezeichnung	Fortgeschrieb. Ansatz	Ist-Ergebnis HHJ	Vergleich Ansatz/Ist			
01	Steuern und ähnliche Abgaben	0,00	0,00	0,00			
02	+ Zuwendungen und allgemeine Umlagen	0,00	0,00	0,00			
03	+ Sonstige Transfererträge	0,00	0,00	0,00			
04	+ Öffentlich-rechtliche Leistungsentgelte	186.000,00	197.277,73	11.277,73			
05	+ Privatrechtliche Leistungsentgelte	100,00	191,70	91,70			
06	+ Kostenerstattungen und Kostenumlagen	0,00	1.434,63	1.434,63			
07	+ Sonstige ordentliche Erträge	3.200,00	735,84	-2.464,16			
08	+ Aktivierte Eigenleistung	0,00	0,00	0,00			
09	+/-Bestandsveränderungen	0,00	0,00	0,00			
<b>10</b>	<b>= Ordentliche Erträge</b>	<b>189.300,00</b>	<b>199.639,90</b>	<b>10.339,90</b>			
11	- Personalaufwendungen	-554.800,00	-549.043,95	5.756,05			
12	- Versorgungsaufwendungen	-136.400,00	-110.206,62	26.193,38			
13	- Aufwendungen für Sach- und Dienstleistungen	-11.580,00	-22.688,30	-11.108,30			
14	- Bilanzielle Abschreibung	0,00	-6.805,01	-6.805,01			
15	- Transferaufwendungen	0,00	0,00	0,00			
16	- Sonstige ordentliche Aufwendungen	-23.814,39	-31.517,66	-7.703,27			
<b>17</b>	<b>= Ordentliche Aufwendungen</b>	<b>-726.594,39</b>	<b>-720.261,54</b>	<b>6.332,85</b>			
<b>18</b>	<b>= Ergebnis der laufenden Verwaltungstätigkeit</b>	<b>-537.294,39</b>	<b>-520.621,64</b>	<b>16.672,75</b>			
19	+ Finanzerträge	0,00	0,00	0,00			
20	- Zinsen und sonstige Finanzaufwendungen	0,00	0,00	0,00			
<b>21</b>	<b>= Finanzergebnis (=Zeilen 19 und 20)</b>	<b>0,00</b>	<b>0,00</b>	<b>0,00</b>			
<b>22</b>	<b>=Ordentliches Ergebnis (=Zeilen 18 und 21)</b>	<b>-537.294,39</b>	<b>-520.621,64</b>	<b>16.672,75</b>			
23	+ außerordentliche Erträge	0,00	0,00	0,00			
24	- außerordentliche Aufwendungen	0,00	0,00	0,00			
<b>25</b>	<b>= Außerordentliches Ergebnis (=Zeilen 23 und 24)</b>	<b>0,00</b>	<b>0,00</b>	<b>0,00</b>			
<b>26</b>	<b>= Jahresergebnis (=Zeilen 22 und 25)</b>	<b>-537.294,39</b>	<b>-520.621,64</b>	<b>16.672,75</b>			
27	+ Erträge aus internen Leistungsbeziehungen	0,00	0,00	0,00			
28	- Aufwendungen aus internen Leistungsbeziehungen	-34.887,00	-24.776,99	10.110,01			
<b>29</b>	<b>= Ergebnis einschl. internen Leistungsbeziehungen</b>	<b>-572.181,39</b>	<b>-545.398,63</b>	<b>26.782,76</b>			

## Jahresabschluss 2008 Kreis Paderborn

<b>Finanzrechnung Produkt 020201 Allgemeine Ordnungsangelegenheiten</b>							
Kreis Paderborn							
Nr.	Bezeichnung	Fortgeschrieb. Ansatz	Ist-Ergebnis HHJ	Vergleich Ansatz/Ist			
01	Steuern und ähnliche Abgaben	0,00	1.740,91	1.740,91			
02	+ Zuwendungen und allgemeine Umlagen	0,00	0,00	0,00			
03	+ Sonstige Transfereinzahlungen	0,00	-235,57	-235,57			
04	+ Öffentlich-rechtliche Leistungsentgelte	186.000,00	193.901,38	7.901,38			
05	+ Privatrechtliche Leistungsentgelte	100,00	191,70	91,70			
06	+ Kostenerstattungen, Kostenumlagen	0,00	1.434,63	1.434,63			
07	+ Sonstige Einzahlungen	3.200,00	3.586,90	386,90			
08	+ Zinsen und sonstige Finanzeinzahlungen	0,00	7.679,97	7.679,97			
<b>09</b>	<b>= Einzahlungen aus lfd. Verwaltungstätigkeit</b>	<b>189.300,00</b>	<b>208.299,92</b>	<b>18.999,92</b>			
10	- Personalauszahlungen	-554.800,00	-517.956,41	36.843,59			
11	- Versorgungsauszahlungen	-136.400,00	0,00	136.400,00			
12	- Auszahlungen für Sach- und Dienstleistungen	-11.580,00	-14.163,77	-2.583,77			
13	- Zinsen und sonstige Finanzauszahlungen	0,00	0,00	0,00			
14	- Transferauszahlungen	0,00	0,00	0,00			
15	- Sonstige Auszahlungen	-58.701,39	-24.498,60	34.202,79			
<b>16</b>	<b>= Auszahlungen aus lfd. Verwaltungstätigkeit</b>	<b>-761.481,39</b>	<b>-556.618,78</b>	<b>204.862,61</b>			
<b>17</b>	<b>= Saldo aus laufender Verwaltungstätigkeit</b>	<b>-572.181,39</b>	<b>-348.318,86</b>	<b>223.862,53</b>			
18	+ Zuwendungen für Investitionsmaßnahmen	0,00	0,00	0,00			
19	+ Einzahlungen a.d. Veräußerung v. Sachanlagen	0,00	0,00	0,00			
20	+ Einzahlungen a. d. Veräußerung v. Finanzanlagen	0,00	0,00	0,00			
21	+ Einzahlungen aus Beiträgen u.ä. Entgelten	0,00	0,00	0,00			
22	+ Sonstige Investitionseinzahlungen	0,00	0,00	0,00			
<b>23</b>	<b>= Einzahlungen aus Investitionstätigkeit</b>	<b>0,00</b>	<b>0,00</b>	<b>0,00</b>			
24	- Auszahlungen f.d. Erwerb v. Grdstücke & Gebäud.	0,00	0,00	0,00			
25	- Auszahlungen f. Baumaßnahmen	0,00	0,00	0,00			
26	- Auszahlungen f.d. Erwerb v. bewegl. Anlageverm.	0,00	0,00	0,00			
27	- Auszahlungen f.d. Erwerb v. Finanzanlagen	0,00	0,00	0,00			
28	- Auszahlungen v. aktivierbaren Zuwendungen	0,00	0,00	0,00			
29	- Sonstige Investitionsauszahlungen	0,00	0,00	0,00			
<b>30</b>	<b>= Auszahlungen aus Investitionstätigkeit</b>	<b>0,00</b>	<b>0,00</b>	<b>0,00</b>			
<b>31</b>	<b>= Saldo aus Investitionstätigkeit</b>	<b>0,00</b>	<b>0,00</b>	<b>0,00</b>			
<b>32</b>	<b>= Finanzmittelüberschuss/-fehlbetrag</b>	<b>-572.181,39</b>	<b>-348.318,86</b>	<b>223.862,53</b>			
33	+ Aufnahme und Rückflüsse von Darlehen	0,00	0,00	0,00			
34	+ Aufnahme von Krediten zur Liquiditätssicherung	0,00	0,00	0,00			
35	- Tilgung und Gewährung von Darlehen	0,00	0,00	0,00			
36	- Tilgung von Krediten zur Liquiditätssicherung	0,00	0,00	0,00			

## Jahresabschluss 2008 Kreis Paderborn

### Finanzrechnung Produkt 020201 Allgemeine Ordnungsangelegenheiten

Kreis Paderborn

Nr.	Bezeichnung	Fortgeschrieb. Ansatz	Ist-Ergebnis HHJ	Vergleich Ansatz/Ist			
<b>37</b>	<b>= Saldo aus Finanzierungstätigkeit</b>	<b>0,00</b>	<b>0,00</b>	<b>0,00</b>			
<b>38</b>	<b>= Änderg d. Bestandes an eigenen Finanzmitteln</b>	<b>-572.181,39</b>	<b>-348.318,86</b>	<b>223.862,53</b>			
39	+ Anfangsbestand an Finanzmitteln	0,00	0,00	0,00			
40	+ Geldtransit	0,00	0,00	0,00			
<b>41</b>	<b>= Liquide Mittel</b>	<b>-572.181,39</b>	<b>-348.318,86</b>	<b>223.862,53</b>			

## Jahresabschluss 2008 Kreis Paderborn

<b>Ergebnisrechnung Produkt 020301 Straßenverkehr</b>							
Kreis Paderborn							
Nr.	Bezeichnung	Fortgeschrieb. Ansatz	Ist-Ergebnis HHJ	Vergleich Ansatz/Ist			
01	Steuern und ähnliche Abgaben	0,00	0,00	0,00			
02	+ Zuwendungen und allgemeine Umlagen	0,00	5.873,83	5.873,83			
03	+ Sonstige Transfererträge	0,00	0,00	0,00			
04	+ Öffentlich-rechtliche Leistungsentgelte	3.800.000,00	3.536.194,46	-263.805,54			
05	+ Privatrechtliche Leistungsentgelte	500,00	1.802,07	1.302,07			
06	+ Kostenerstattungen und Kostenumlagen	0,00	44.559,07	44.559,07			
07	+ Sonstige ordentliche Erträge	2.700.000,00	2.803.468,03	103.468,03			
08	+ Aktivierte Eigenleistung	0,00	0,00	0,00			
09	+/-Bestandsveränderungen	0,00	0,00	0,00			
<b>10</b>	<b>= Ordentliche Erträge</b>	<b>6.500.500,00</b>	<b>6.391.897,46</b>	<b>-108.602,54</b>			
11	- Personalaufwendungen	-2.318.100,00	-2.246.066,24	72.033,76			
12	- Versorgungsaufwendungen	-150.500,00	-119.531,82	30.968,18			
13	- Aufwendungen für Sach- und Dienstleistungen	-376.343,00	-334.774,52	41.568,48			
14	- Bilanzielle Abschreibung	-8.750,00	-70.042,59	-61.292,59			
15	- Transferaufwendungen	0,00	0,00	0,00			
16	- Sonstige ordentliche Aufwendungen	-67.275,00	-247.153,09	-179.878,09			
<b>17</b>	<b>= Ordentliche Aufwendungen</b>	<b>-2.920.968,00</b>	<b>-3.017.568,26</b>	<b>-96.600,26</b>			
<b>18</b>	<b>= Ergebnis der laufenden Verwaltungstätigkeit</b>	<b>3.579.532,00</b>	<b>3.374.329,20</b>	<b>-205.202,80</b>			
19	+ Finanzerträge	0,00	0,00	0,00			
20	- Zinsen und sonstige Finanzaufwendungen	0,00	0,00	0,00			
<b>21</b>	<b>= Finanzergebnis (=Zeilen 19 und 20)</b>	<b>0,00</b>	<b>0,00</b>	<b>0,00</b>			
<b>22</b>	<b>=Ordentliches Ergebnis (=Zeilen 18 und 21)</b>	<b>3.579.532,00</b>	<b>3.374.329,20</b>	<b>-205.202,80</b>			
23	+ außerordentliche Erträge	0,00	0,00	0,00			
24	- außerordentliche Aufwendungen	0,00	0,00	0,00			
<b>25</b>	<b>= Außerordentliches Ergebnis (=Zeilen 23 und 24)</b>	<b>0,00</b>	<b>0,00</b>	<b>0,00</b>			
<b>26</b>	<b>= Jahresergebnis (=Zeilen 22 und 25)</b>	<b>3.579.532,00</b>	<b>3.374.329,20</b>	<b>-205.202,80</b>			
27	+ Erträge aus internen Leistungsbeziehungen	0,00	0,00	0,00			
28	- Aufwendungen aus internen Leistungsbeziehungen	-113.518,00	-266.003,42	-152.485,42			
<b>29</b>	<b>= Ergebnis einschl. internen Leistungsbeziehungen</b>	<b>3.466.014,00</b>	<b>3.108.325,78</b>	<b>-357.688,22</b>			

## Jahresabschluss 2008 Kreis Paderborn

<b>Finanzrechnung Produkt 020301 Straßenverkehr</b>							
Kreis Paderborn							
Nr.	Bezeichnung	Fortgeschrieb. Ansatz	Ist-Ergebnis HHJ	Vergleich Ansatz/Ist			
01	Steuern und ähnliche Abgaben	0,00	0,00	0,00			
02	+ Zuwendungen und allgemeine Umlagen	0,00	0,00	0,00			
03	+ Sonstige Transfereinzahlungen	0,00	0,00	0,00			
04	+ Öffentlich-rechtliche Leistungsentgelte	3.800.000,00	3.537.914,72	-262.085,28			
05	+ Privatrechtliche Leistungsentgelte	500,00	1.057,13	557,13			
06	+ Kostenerstattungen, Kostenumlagen	0,00	44.559,07	44.559,07			
07	+ Sonstige Einzahlungen	2.700.000,00	2.675.997,56	-24.002,44			
08	+ Zinsen und sonstige Finanzeinzahlungen	0,00	447.329,33	447.329,33			
<b>09</b>	<b>= Einzahlungen aus lfd. Verwaltungstätigkeit</b>	<b>6.500.500,00</b>	<b>6.706.857,81</b>	<b>206.357,81</b>			
10	- Personalauszahlungen	-2.318.100,00	-2.212.348,22	105.751,78			
11	- Versorgungsauszahlungen	-150.500,00	0,00	150.500,00			
12	- Auszahlungen für Sach- und Dienstleistungen	-376.343,00	-322.614,66	53.728,34			
13	- Zinsen und sonstige Finanzauszahlungen	0,00	406,86	406,86			
14	- Transferauszahlungen	0,00	0,00	0,00			
15	- Sonstige Auszahlungen	-189.543,00	-155.604,95	33.938,05			
<b>16</b>	<b>= Auszahlungen aus lfd. Verwaltungstätigkeit</b>	<b>-3.034.486,00</b>	<b>-2.690.160,97</b>	<b>344.325,03</b>			
<b>17</b>	<b>= Saldo aus laufender Verwaltungstätigkeit</b>	<b>3.466.014,00</b>	<b>4.016.696,84</b>	<b>550.682,84</b>			
18	+ Zuwendungen für Investitionsmaßnahmen	0,00	0,00	0,00			
19	+ Einzahlungen a.d. Veräußerung v. Sachanlagen	0,00	400,00	400,00			
20	+ Einzahlungen a. d. Veräußerung v. Finanzanlagen	0,00	0,00	0,00			
21	+ Einzahlungen aus Beiträgen u.ä. Entgelten	0,00	0,00	0,00			
22	+ Sonstige Investitionseinzahlungen	0,00	0,00	0,00			
<b>23</b>	<b>= Einzahlungen aus Investitionstätigkeit</b>	<b>0,00</b>	<b>400,00</b>	<b>400,00</b>			
24	- Auszahlungen f.d. Erwerb v. Grdstücke & Gebäud.	0,00	0,00	0,00			
25	- Auszahlungen f. Baumaßnahmen	0,00	0,00	0,00			
26	- Auszahlungen f.d. Erwerb v. bewegl. Anlageverm.	0,00	0,00	0,00			
27	- Auszahlungen f.d. Erwerb v. Finanzanlagen	0,00	0,00	0,00			
28	- Auszahlungen v. aktivierbaren Zuwendungen	0,00	0,00	0,00			
29	- Sonstige Investitionsauszahlungen	0,00	0,00	0,00			
<b>30</b>	<b>= Auszahlungen aus Investitionstätigkeit</b>	<b>0,00</b>	<b>0,00</b>	<b>0,00</b>			
<b>31</b>	<b>= Saldo aus Investitionstätigkeit</b>	<b>0,00</b>	<b>400,00</b>	<b>400,00</b>			
<b>32</b>	<b>= Finanzmittelüberschuss/-fehlbetrag</b>	<b>3.466.014,00</b>	<b>4.017.096,84</b>	<b>551.082,84</b>			
33	+ Aufnahme und Rückflüsse von Darlehen	0,00	0,00	0,00			
34	+ Aufnahme von Krediten zur Liquiditätssicherung	0,00	0,00	0,00			
35	- Tilgung und Gewährung von Darlehen	0,00	0,00	0,00			
36	- Tilgung von Krediten zur Liquiditätssicherung	0,00	0,00	0,00			

## Jahresabschluss 2008 Kreis Paderborn

<b>Finanzrechnung Produkt 020301 Straßenverkehr</b>							
Kreis Paderborn							
Nr.	Bezeichnung	Fortgeschrieb. Ansatz	Ist-Ergebnis HHJ	Vergleich Ansatz/Ist			
<b>37</b>	<b>= Saldo aus Finanzierungstätigkeit</b>	<b>0,00</b>	<b>0,00</b>	<b>0,00</b>			
<b>38</b>	<b>= Änderg d. Bestandes an eigenen Finanzmitteln</b>	<b>3.466.014,00</b>	<b>4.017.096,84</b>	<b>551.082,84</b>			
39	+ Anfangsbestand an Finanzmitteln	0,00	0,00	0,00			
40	+ Geldtransit	0,00	43,40	43,40			
<b>41</b>	<b>= Liquide Mittel</b>	<b>3.466.014,00</b>	<b>4.017.140,24</b>	<b>551.126,24</b>			



## Jahresabschluss 2008 Kreis Paderborn

### Ergebnisrechnung Produkt 020302 Straßenwesen

Kreis Paderborn

Nr.	Bezeichnung	Fortgeschrieb. Ansatz	Ist-Ergebnis HHJ	Vergleich Ansatz/Ist			
01	Steuern und ähnliche Abgaben	0,00	0,00	0,00			
02	+ Zuwendungen und allgemeine Umlagen	3.500,00	2.034,89	-1.465,11			
03	+ Sonstige Transfererträge	0,00	0,00	0,00			
04	+ Öffentlich-rechtliche Leistungsentgelte	520.000,00	694.360,63	174.360,63			
05	+ Privatrechtliche Leistungsentgelte	0,00	0,00	0,00			
06	+ Kostenerstattungen und Kostenumlagen	0,00	0,00	0,00			
07	+ Sonstige ordentliche Erträge	0,00	0,00	0,00			
08	+ Aktivierte Eigenleistung	0,00	0,00	0,00			
09	+/-Bestandsveränderungen	0,00	0,00	0,00			
<b>10</b>	<b>= Ordentliche Erträge</b>	<b>523.500,00</b>	<b>696.395,52</b>	<b>172.895,52</b>			
11	- Personalaufwendungen	-356.600,00	-336.943,52	19.656,48			
12	- Versorgungsaufwendungen	-52.100,00	-50.440,71	1.659,29			
13	- Aufwendungen für Sach- und Dienstleistungen	-7.558,00	-9.886,64	-2.328,64			
14	- Bilanzielle Abschreibung	-2.000,00	-5.688,26	-3.688,26			
15	- Transferaufwendungen	0,00	0,00	0,00			
16	- Sonstige ordentliche Aufwendungen	-8.780,00	-8.337,84	442,16			
<b>17</b>	<b>= Ordentliche Aufwendungen</b>	<b>-427.038,00</b>	<b>-411.296,97</b>	<b>15.741,03</b>			
<b>18</b>	<b>= Ergebnis der laufenden Verwaltungstätigkeit</b>	<b>96.462,00</b>	<b>285.098,55</b>	<b>188.636,55</b>			
19	+ Finanzerträge	0,00	0,00	0,00			
20	- Zinsen und sonstige Finanzaufwendungen	0,00	0,00	0,00			
<b>21</b>	<b>= Finanzergebnis (=Zeilen 19 und 20)</b>	<b>0,00</b>	<b>0,00</b>	<b>0,00</b>			
<b>22</b>	<b>=Ordentliches Ergebnis (=Zeilen 18 und 21)</b>	<b>96.462,00</b>	<b>285.098,55</b>	<b>188.636,55</b>			
23	+ außerordentliche Erträge	0,00	0,00	0,00			
24	- außerordentliche Aufwendungen	0,00	0,00	0,00			
<b>25</b>	<b>= Außerordentliches Ergebnis (=Zeilen 23 und 24)</b>	<b>0,00</b>	<b>0,00</b>	<b>0,00</b>			
<b>26</b>	<b>= Jahresergebnis (=Zeilen 22 und 25)</b>	<b>96.462,00</b>	<b>285.098,55</b>	<b>188.636,55</b>			
27	+ Erträge aus internen Leistungsbeziehungen	0,00	0,00	0,00			
28	- Aufwendungen aus internen Leistungsbeziehungen	-14.868,00	-19.415,22	-4.547,22			
<b>29</b>	<b>= Ergebnis einschl. internen Leistungsbeziehungen</b>	<b>81.594,00</b>	<b>265.683,33</b>	<b>184.089,33</b>			

## Jahresabschluss 2008 Kreis Paderborn

<b>Finanzrechnung Produkt 020302 Straßenwesen</b>							
Kreis Paderborn							
Nr.	Bezeichnung	Fortgeschrieb. Ansatz	Ist-Ergebnis HHJ	Vergleich Ansatz/Ist			
01	Steuern und ähnliche Abgaben	0,00	0,00	0,00			
02	+ Zuwendungen und allgemeine Umlagen	3.500,00	0,00	-3.500,00			
03	+ Sonstige Transfereinzahlungen	0,00	0,00	0,00			
04	+ Öffentlich-rechtliche Leistungsentgelte	520.000,00	681.277,53	161.277,53			
05	+ Privatrechtliche Leistungsentgelte	0,00	0,00	0,00			
06	+ Kostenerstattungen, Kostenumlagen	0,00	0,00	0,00			
07	+ Sonstige Einzahlungen	0,00	0,00	0,00			
08	+ Zinsen und sonstige Finanzeinzahlungen	0,00	0,00	0,00			
<b>09</b>	<b>= Einzahlungen aus lfd. Verwaltungstätigkeit</b>	<b>523.500,00</b>	<b>681.277,53</b>	<b>157.777,53</b>			
10	- Personalauszahlungen	-356.600,00	-322.714,99	33.885,01			
11	- Versorgungsauszahlungen	-52.100,00	0,00	52.100,00			
12	- Auszahlungen für Sach- und Dienstleistungen	-7.558,00	-9.489,32	-1.931,32			
13	- Zinsen und sonstige Finanzauszahlungen	0,00	-3.028,00	-3.028,00			
14	- Transferauszahlungen	0,00	0,00	0,00			
15	- Sonstige Auszahlungen	-25.648,00	-5.968,10	19.679,90			
<b>16</b>	<b>= Auszahlungen aus lfd. Verwaltungstätigkeit</b>	<b>-441.906,00</b>	<b>-341.200,41</b>	<b>100.705,59</b>			
<b>17</b>	<b>= Saldo aus laufender Verwaltungstätigkeit</b>	<b>81.594,00</b>	<b>340.077,12</b>	<b>258.483,12</b>			
18	+ Zuwendungen für Investitionsmaßnahmen	0,00	0,00	0,00			
19	+ Einzahlungen a.d. Veräußerung v. Sachanlagen	0,00	0,00	0,00			
20	+ Einzahlungen a. d. Veräußerung v. Finanzanlagen	0,00	0,00	0,00			
21	+ Einzahlungen aus Beiträgen u.ä. Entgelten	0,00	0,00	0,00			
22	+ Sonstige Investitionseinzahlungen	0,00	0,00	0,00			
<b>23</b>	<b>= Einzahlungen aus Investitionstätigkeit</b>	<b>0,00</b>	<b>0,00</b>	<b>0,00</b>			
24	- Auszahlungen f.d. Erwerb v. Grdstücke & Gebäud.	0,00	0,00	0,00			
25	- Auszahlungen f. Baumaßnahmen	0,00	0,00	0,00			
26	- Auszahlungen f.d. Erwerb v. bewegl. Anlageverm.	0,00	0,00	0,00			
27	- Auszahlungen f.d. Erwerb v. Finanzanlagen	0,00	0,00	0,00			
28	- Auszahlungen v. aktivierbaren Zuwendungen	0,00	0,00	0,00			
29	- Sonstige Investitionsauszahlungen	0,00	0,00	0,00			
<b>30</b>	<b>= Auszahlungen aus Investitionstätigkeit</b>	<b>0,00</b>	<b>0,00</b>	<b>0,00</b>			
<b>31</b>	<b>= Saldo aus Investitionstätigkeit</b>	<b>0,00</b>	<b>0,00</b>	<b>0,00</b>			
<b>32</b>	<b>= Finanzmittelüberschuss/-fehlbetrag</b>	<b>81.594,00</b>	<b>340.077,12</b>	<b>258.483,12</b>			
33	+ Aufnahme und Rückflüsse von Darlehen	0,00	0,00	0,00			
34	+ Aufnahme von Krediten zur Liquiditätssicherung	0,00	0,00	0,00			
35	- Tilgung und Gewährung von Darlehen	0,00	0,00	0,00			
36	- Tilgung von Krediten zur Liquiditätssicherung	0,00	0,00	0,00			

## Jahresabschluss 2008 Kreis Paderborn

### Finanzrechnung Produkt 020302 Straßenwesen

Kreis Paderborn

Nr.	Bezeichnung	Fortgeschrieb. Ansatz	Ist-Ergebnis HHJ	Vergleich Ansatz/Ist			
<b>37</b>	<b>= Saldo aus Finanzierungstätigkeit</b>	<b>0,00</b>	<b>0,00</b>	<b>0,00</b>			
<b>38</b>	<b>= Änderg d. Bestandes an eigenen Finanzmitteln</b>	<b>81.594,00</b>	<b>340.077,12</b>	<b>258.483,12</b>			
39	+ Anfangsbestand an Finanzmitteln	0,00	0,00	0,00			
40	+ Geldtransit	0,00	0,00	0,00			
<b>41</b>	<b>= Liquide Mittel</b>	<b>81.594,00</b>	<b>340.077,12</b>	<b>258.483,12</b>			

## Jahresabschluss 2008 Kreis Paderborn

<b>Ergebnisrechnung Produkt 020401 Veterinärwesen und Verbraucherschutz</b>							
Kreis Paderborn							
Nr.	Bezeichnung	Fortgeschrieb. Ansatz	Ist-Ergebnis HHJ	Vergleich Ansatz/Ist			
01	Steuern und ähnliche Abgaben	0,00	0,00	0,00			
02	+ Zuwendungen und allgemeine Umlagen	0,00	4.000,00	4.000,00			
03	+ Sonstige Transfererträge	0,00	0,00	0,00			
04	+ Öffentlich-rechtliche Leistungsentgelte	2.015.500,00	2.055.134,18	39.634,18			
05	+ Privatrechtliche Leistungsentgelte	60.500,00	77.398,71	16.898,71			
06	+ Kostenerstattungen und Kostenumlagen	13.200,00	16.520,68	3.320,68			
07	+ Sonstige ordentliche Erträge	1.000,00	-1.156,39	-2.156,39			
08	+ Aktivierte Eigenleistung	0,00	0,00	0,00			
09	+/-Bestandsveränderungen	0,00	0,00	0,00			
<b>10</b>	<b>= Ordentliche Erträge</b>	<b>2.090.200,00</b>	<b>2.151.897,18</b>	<b>61.697,18</b>			
11	- Personalaufwendungen	-2.742.000,00	-2.823.526,33	-81.526,33			
12	- Versorgungsaufwendungen	-222.000,00	-197.524,20	24.475,80			
13	- Aufwendungen für Sach- und Dienstleistungen	-661.941,00	-615.844,44	46.096,56			
14	- Bilanzielle Abschreibung	-1.200,00	-11.322,23	-10.122,23			
15	- Transferaufwendungen	-607.689,17	-657.389,28	-49.700,11			
16	- Sonstige ordentliche Aufwendungen	-52.135,00	-87.966,19	-35.831,19			
<b>17</b>	<b>= Ordentliche Aufwendungen</b>	<b>-4.286.965,17</b>	<b>-4.393.572,67</b>	<b>-106.607,50</b>			
<b>18</b>	<b>= Ergebnis der laufenden Verwaltungstätigkeit</b>	<b>-2.196.765,17</b>	<b>-2.241.675,49</b>	<b>-44.910,32</b>			
19	+ Finanzerträge	0,00	0,00	0,00			
20	- Zinsen und sonstige Finanzaufwendungen	0,00	0,00	0,00			
<b>21</b>	<b>= Finanzergebnis (=Zeilen 19 und 20)</b>	<b>0,00</b>	<b>0,00</b>	<b>0,00</b>			
<b>22</b>	<b>=Ordentliches Ergebnis (=Zeilen 18 und 21)</b>	<b>-2.196.765,17</b>	<b>-2.241.675,49</b>	<b>-44.910,32</b>			
23	+ außerordentliche Erträge	0,00	0,00	0,00			
24	- außerordentliche Aufwendungen	0,00	0,00	0,00			
<b>25</b>	<b>= Außerordentliches Ergebnis (=Zeilen 23 und 24)</b>	<b>0,00</b>	<b>0,00</b>	<b>0,00</b>			
<b>26</b>	<b>= Jahresergebnis (=Zeilen 22 und 25)</b>	<b>-2.196.765,17</b>	<b>-2.241.675,49</b>	<b>-44.910,32</b>			
27	+ Erträge aus internen Leistungsbeziehungen	49.700,00	0,00	-49.700,00			
28	- Aufwendungen aus internen Leistungsbeziehungen	-110.361,00	-104.084,99	6.276,01			
<b>29</b>	<b>= Ergebnis einschl. internen Leistungsbeziehungen</b>	<b>-2.257.426,17</b>	<b>-2.345.760,48</b>	<b>-88.334,31</b>			

## Jahresabschluss 2008 Kreis Paderborn

<b>Finanzrechnung Produkt 020401 Veterinärwesen und Verbraucherschutz</b>							
Kreis Paderborn							
Nr.	Bezeichnung	Fortgeschrieb. Ansatz	Ist-Ergebnis HHJ	Vergleich Ansatz/Ist			
01	Steuern und ähnliche Abgaben	0,00	0,00	0,00			
02	+ Zuwendungen und allgemeine Umlagen	0,00	4.000,00	4.000,00			
03	+ Sonstige Transfereinzahlungen	0,00	0,00	0,00			
04	+ Öffentlich-rechtliche Leistungsentgelte	2.015.500,00	2.028.690,23	13.190,23			
05	+ Privatrechtliche Leistungsentgelte	60.500,00	71.028,53	10.528,53			
06	+ Kostenerstattungen, Kostenumlagen	13.200,00	16.624,04	3.424,04			
07	+ Sonstige Einzahlungen	1.000,00	346,72	-653,28			
08	+ Zinsen und sonstige Finanzeinzahlungen	0,00	70.272,12	70.272,12			
<b>09</b>	<b>= Einzahlungen aus lfd. Verwaltungstätigkeit</b>	<b>2.090.200,00</b>	<b>2.190.961,64</b>	<b>100.761,64</b>			
10	- Personalauszahlungen	-2.742.000,00	-2.875.012,44	-133.012,44			
11	- Versorgungsauszahlungen	-222.000,00	0,00	222.000,00			
12	- Auszahlungen für Sach- und Dienstleistungen	-661.941,00	-615.531,61	46.409,39			
13	- Zinsen und sonstige Finanzauszahlungen	0,00	16.348,77	16.348,77			
14	- Transferauszahlungen	-607.689,17	-547.180,84	60.508,33			
15	- Sonstige Auszahlungen	-113.996,00	-70.977,11	43.018,89			
<b>16</b>	<b>= Auszahlungen aus lfd. Verwaltungstätigkeit</b>	<b>-4.347.626,17</b>	<b>-4.092.353,23</b>	<b>255.272,94</b>			
<b>17</b>	<b>= Saldo aus laufender Verwaltungstätigkeit</b>	<b>-2.257.426,17</b>	<b>-1.901.391,59</b>	<b>356.034,58</b>			
18	+ Zuwendungen für Investitionsmaßnahmen	0,00	0,00	0,00			
19	+ Einzahlungen a.d. Veräußerung v. Sachanlagen	0,00	0,00	0,00			
20	+ Einzahlungen a. d. Veräußerung v. Finanzanlagen	0,00	0,00	0,00			
21	+ Einzahlungen aus Beiträgen u.ä. Entgelten	0,00	0,00	0,00			
22	+ Sonstige Investitionseinzahlungen	0,00	0,00	0,00			
<b>23</b>	<b>= Einzahlungen aus Investitionstätigkeit</b>	<b>0,00</b>	<b>0,00</b>	<b>0,00</b>			
24	- Auszahlungen f.d. Erwerb v. Grdstücke & Gebäud.	0,00	0,00	0,00			
25	- Auszahlungen f. Baumaßnahmen	0,00	0,00	0,00			
26	- Auszahlungen f.d. Erwerb v. bewegl. Anlageverm.	0,00	0,00	0,00			
27	- Auszahlungen f.d. Erwerb v. Finanzanlagen	0,00	0,00	0,00			
28	- Auszahlungen v. aktivierbaren Zuwendungen	0,00	0,00	0,00			
29	- Sonstige Investitionsauszahlungen	0,00	0,00	0,00			
<b>30</b>	<b>= Auszahlungen aus Investitionstätigkeit</b>	<b>0,00</b>	<b>0,00</b>	<b>0,00</b>			
<b>31</b>	<b>= Saldo aus Investitionstätigkeit</b>	<b>0,00</b>	<b>0,00</b>	<b>0,00</b>			
<b>32</b>	<b>= Finanzmittelüberschuss/-fehlbetrag</b>	<b>-2.257.426,17</b>	<b>-1.901.391,59</b>	<b>356.034,58</b>			
33	+ Aufnahme und Rückflüsse von Darlehen	0,00	0,00	0,00			
34	+ Aufnahme von Krediten zur Liquiditätssicherung	0,00	0,00	0,00			
35	- Tilgung und Gewährung von Darlehen	0,00	0,00	0,00			
36	- Tilgung von Krediten zur Liquiditätssicherung	0,00	0,00	0,00			

## Jahresabschluss 2008 Kreis Paderborn

### Finanzrechnung Produkt 020401 Veterinärwesen und Verbraucherschutz

Kreis Paderborn

Nr.	Bezeichnung	Fortgeschrieb. Ansatz	Ist-Ergebnis HHJ	Vergleich Ansatz/Ist			
<b>37</b>	<b>= Saldo aus Finanzierungstätigkeit</b>	<b>0,00</b>	<b>0,00</b>	<b>0,00</b>			
<b>38</b>	<b>= Änderg d. Bestandes an eigenen Finanzmitteln</b>	<b>-2.257.426,17</b>	<b>-1.901.391,59</b>	<b>356.034,58</b>			
39	+ Anfangsbestand an Finanzmitteln	0,00	0,00	0,00			
40	+ Geldtransit	0,00	0,00	0,00			
<b>41</b>	<b>= Liquide Mittel</b>	<b>-2.257.426,17</b>	<b>-1.901.391,59</b>	<b>356.034,58</b>			

## Jahresabschluss 2008 Kreis Paderborn

### Investitionen Produkt 020401 Veterinärwesen und Verbraucherschutz

Kreis Paderborn

<b>Nr. Bezeichnung</b>	<b>Fortg. Ansatz 2008</b>	<b>Jahres- ergebnis 2008</b>	<b>Vergl. Fortg. Ansatz-Ergebnis 2008</b>				
<b>OBER Oberhalb der festgelegten Wertgrenze</b>							
<b>Summe</b>							

## Jahresabschluss 2008 Kreis Paderborn

<b>Ergebnisrechnung Produkt 020501 Feuerschutz</b>							
Kreis Paderborn							
Nr.	Bezeichnung	Fortgeschrieb. Ansatz	Ist-Ergebnis HHJ	Vergleich Ansatz/Ist			
01	Steuern und ähnliche Abgaben	0,00	0,00	0,00			
02	+ Zuwendungen und allgemeine Umlagen	85.514,00	58.498,18	-27.015,82			
03	+ Sonstige Transfererträge	0,00	0,00	0,00			
04	+ Öffentlich-rechtliche Leistungsentgelte	3.000,00	0,00	-3.000,00			
05	+ Privatrechtliche Leistungsentgelte	28.400,00	29.487,27	1.087,27			
06	+ Kostenerstattungen und Kostenumlagen	448.700,00	359.806,72	-88.893,28			
07	+ Sonstige ordentliche Erträge	0,00	0,00	0,00			
08	+ Aktivierte Eigenleistung	0,00	0,00	0,00			
09	+/-Bestandsveränderungen	0,00	0,00	0,00			
<b>10</b>	<b>= Ordentliche Erträge</b>	<b>565.614,00</b>	<b>447.792,17</b>	<b>-117.821,83</b>			
11	- Personalaufwendungen	-1.117.000,00	-1.443.567,77	-326.567,77			
12	- Versorgungsaufwendungen	-376.300,00	-273.821,08	102.478,92			
13	- Aufwendungen für Sach- und Dienstleistungen	-355.030,37	-214.428,27	140.602,10			
14	- Bilanzielle Abschreibung	-60.700,00	-118.416,99	-57.716,99			
15	- Transferaufwendungen	-3.600,00	-3.600,00	0,00			
16	- Sonstige ordentliche Aufwendungen	-167.729,18	-169.376,45	-1.647,27			
<b>17</b>	<b>= Ordentliche Aufwendungen</b>	<b>-2.080.359,55</b>	<b>-2.223.210,56</b>	<b>-142.851,01</b>			
<b>18</b>	<b>= Ergebnis der laufenden Verwaltungstätigkeit</b>	<b>-1.514.745,55</b>	<b>-1.775.418,39</b>	<b>-260.672,84</b>			
19	+ Finanzerträge	0,00	0,00	0,00			
20	- Zinsen und sonstige Finanzaufwendungen	0,00	0,00	0,00			
<b>21</b>	<b>= Finanzergebnis (=Zeilen 19 und 20)</b>	<b>0,00</b>	<b>0,00</b>	<b>0,00</b>			
<b>22</b>	<b>=Ordentliches Ergebnis (=Zeilen 18 und 21)</b>	<b>-1.514.745,55</b>	<b>-1.775.418,39</b>	<b>-260.672,84</b>			
23	+ außerordentliche Erträge	0,00	0,00	0,00			
24	- außerordentliche Aufwendungen	0,00	0,00	0,00			
<b>25</b>	<b>= Außerordentliches Ergebnis (=Zeilen 23 und 24)</b>	<b>0,00</b>	<b>0,00</b>	<b>0,00</b>			
<b>26</b>	<b>= Jahresergebnis (=Zeilen 22 und 25)</b>	<b>-1.514.745,55</b>	<b>-1.775.418,39</b>	<b>-260.672,84</b>			
27	+ Erträge aus internen Leistungsbeziehungen	0,00	0,00	0,00			
28	- Aufwendungen aus internen Leistungsbeziehungen	-556.253,00	-491.585,61	64.667,39			
<b>29</b>	<b>= Ergebnis einschl. internen Leistungsbeziehungen</b>	<b>-2.070.998,55</b>	<b>-2.267.004,00</b>	<b>-196.005,45</b>			



## Jahresabschluss 2008 Kreis Paderborn

<b>Finanzrechnung Produkt 020501 Feuerschutz</b>							
Kreis Paderborn							
Nr.	Bezeichnung	Fortgeschrieb. Ansatz	Ist-Ergebnis HHJ	Vergleich Ansatz/Ist			
01	Steuern und ähnliche Abgaben	0,00	0,00	0,00			
02	+ Zuwendungen und allgemeine Umlagen	30.000,00	0,00	-30.000,00			
03	+ Sonstige Transfereinzahlungen	0,00	0,00	0,00			
04	+ Öffentlich-rechtliche Leistungsentgelte	29.000,00	28.761,68	-238,32			
05	+ Privatrechtliche Leistungsentgelte	2.400,00	12,19	-2.387,81			
06	+ Kostenerstattungen, Kostenumlagen	448.700,00	179.903,36	-268.796,64			
07	+ Sonstige Einzahlungen	0,00	46.124,92	46.124,92			
08	+ Zinsen und sonstige Finanzeinzahlungen	0,00	814,50	814,50			
<b>09</b>	<b>= Einzahlungen aus lfd. Verwaltungstätigkeit</b>	<b>510.100,00</b>	<b>255.616,65</b>	<b>-254.483,35</b>			
10	- Personalauszahlungen	-1.117.000,00	-866.327,19	250.672,81			
11	- Versorgungsauszahlungen	-376.300,00	0,00	376.300,00			
12	- Auszahlungen für Sach- und Dienstleistungen	-355.030,37	-131.925,06	223.105,31			
13	- Zinsen und sonstige Finanzauszahlungen	0,00	-755,87	-755,87			
14	- Transferauszahlungen	-3.600,00	-3.600,00	0,00			
15	- Sonstige Auszahlungen	-810.868,18	-164.767,70	646.100,48			
<b>16</b>	<b>= Auszahlungen aus lfd. Verwaltungstätigkeit</b>	<b>-2.662.798,55</b>	<b>-1.167.375,82</b>	<b>1.495.422,73</b>			
<b>17</b>	<b>= Saldo aus laufender Verwaltungstätigkeit</b>	<b>-2.152.698,55</b>	<b>-911.759,17</b>	<b>1.240.939,38</b>			
18	+ Zuwendungen für Investitionsmaßnahmen	15.500,00	0,00	-15.500,00			
19	+ Einzahlungen a.d. Veräußerung v. Sachanlagen	0,00	0,00	0,00			
20	+ Einzahlungen a. d. Veräußerung v. Finanzanlagen	0,00	0,00	0,00			
21	+ Einzahlungen aus Beiträgen u.ä. Entgelten	0,00	0,00	0,00			
22	+ Sonstige Investitionseinzahlungen	0,00	0,00	0,00			
<b>23</b>	<b>= Einzahlungen aus Investitionstätigkeit</b>	<b>15.500,00</b>	<b>0,00</b>	<b>-15.500,00</b>			
24	- Auszahlungen f.d. Erwerb v. Grdstücke & Gebäud.	0,00	0,00	0,00			
25	- Auszahlungen f. Baumaßnahmen	0,00	0,00	0,00			
26	- Auszahlungen f.d. Erwerb v. bewegl. Anlageverm.	-311.000,00	-118.503,14	192.496,86			
27	- Auszahlungen f.d. Erwerb v. Finanzanlagen	0,00	0,00	0,00			
28	- Auszahlungen v. aktivierbaren Zuwendungen	0,00	0,00	0,00			
29	- Sonstige Investitionsauszahlungen	0,00	0,00	0,00			
<b>30</b>	<b>= Auszahlungen aus Investitionstätigkeit</b>	<b>-311.000,00</b>	<b>-118.503,14</b>	<b>192.496,86</b>			
<b>31</b>	<b>= Saldo aus Investitionstätigkeit</b>	<b>-295.500,00</b>	<b>-118.503,14</b>	<b>176.996,86</b>			
<b>32</b>	<b>= Finanzmittelüberschuss/-fehlbetrag</b>	<b>-2.448.198,55</b>	<b>-1.030.262,31</b>	<b>1.417.936,24</b>			
33	+ Aufnahme und Rückflüsse von Darlehen	0,00	0,00	0,00			
34	+ Aufnahme von Krediten zur Liquiditätssicherung	0,00	0,00	0,00			
35	- Tilgung und Gewährung von Darlehen	0,00	0,00	0,00			
36	- Tilgung von Krediten zur Liquiditätssicherung	0,00	0,00	0,00			

## Jahresabschluss 2008 Kreis Paderborn

### Finanzrechnung Produkt 020501 Feuerschutz

Kreis Paderborn

Nr.	Bezeichnung	Fortgeschrieb. Ansatz	Ist-Ergebnis HHJ	Vergleich Ansatz/Ist			
<b>37</b>	<b>= Saldo aus Finanzierungstätigkeit</b>	<b>0,00</b>	<b>0,00</b>	<b>0,00</b>			
<b>38</b>	<b>= Änderg d. Bestandes an eigenen Finanzmitteln</b>	<b>-2.448.198,55</b>	<b>-1.030.262,31</b>	<b>1.417.936,24</b>			
39	+ Anfangsbestand an Finanzmitteln	0,00	0,00	0,00			
40	+ Geldtransit	0,00	0,00	0,00			
<b>41</b>	<b>= Liquide Mittel</b>	<b>-2.448.198,55</b>	<b>-1.030.262,31</b>	<b>1.417.936,24</b>			

## Jahresabschluss 2008 Kreis Paderborn

<b>Investitionen Produkt 020501 Feuerschutz</b>							
Kreis Paderborn							
Nr. Bezeichnung	Fortg. Ansatz 2008	Jahres- ergebnis 2008	Vergl. Fortg. Ansatz-Ergebnis 2008				
<b>OBER Oberhalb der festgelegten Wertgrenze</b>							
I08.320001 Kraftfahrzeugbeschaffung	-245.000,00	-95.174,75	-149.825,25				
26 - Auszahlungen f.d. Erwerb v. bewegl. Anlageverm.	-245.000,00	-95.174,75	-149.825,25				
I08.320003 Ausstattungsgegenstände f. KFT	-59.000,00	-21.549,34	-37.450,66				
26 - Auszahlungen f.d. Erwerb v. bewegl. Anlageverm.	-59.000,00	-21.549,34	-37.450,66				
<b>Summe</b>	<b>-304.000,00</b>	<b>-116.724,09</b>	<b>-187.275,91</b>				
<b>UNTER Unterhalb der festgelegten Wertgrenze</b>	<b>-7.000,00</b>	<b>-1.779,05</b>	<b>-5.220,95</b>				

## Jahresabschluss 2008 Kreis Paderborn

<b>Ergebnisrechnung Produkt 020502 Krankentransport und Rettungsdienst</b>							
Kreis Paderborn							
Nr.	Bezeichnung	Fortgeschrieb. Ansatz	Ist-Ergebnis HHJ	Vergleich Ansatz/Ist			
01	Steuern und ähnliche Abgaben	0,00	0,00	0,00			
02	+ Zuwendungen und allgemeine Umlagen	0,00	79.360,06	79.360,06			
03	+ Sonstige Transfererträge	0,00	0,00	0,00			
04	+ Öffentlich-rechtliche Leistungsentgelte	8.141.815,00	8.454.869,02	313.054,02			
05	+ Privatrechtliche Leistungsentgelte	5.000,00	17.544,83	12.544,83			
06	+ Kostenerstattungen und Kostenumlagen	14.000,00	24.702,02	10.702,02			
07	+ Sonstige ordentliche Erträge	0,00	0,00	0,00			
08	+ Aktivierte Eigenleistung	0,00	0,00	0,00			
09	+/-Bestandsveränderungen	0,00	0,00	0,00			
<b>10</b>	<b>= Ordentliche Erträge</b>	<b>8.160.815,00</b>	<b>8.576.475,93</b>	<b>415.660,93</b>			
11	- Personalaufwendungen	-2.548.900,00	-2.646.694,81	-97.794,81			
12	- Versorgungsaufwendungen	-141.900,00	-127.161,48	14.738,52			
13	- Aufwendungen für Sach- und Dienstleistungen	-381.988,00	-396.959,73	-14.971,73			
14	- Bilanzielle Abschreibung	-315.240,00	-241.037,80	74.202,20			
15	- Transferaufwendungen	-2.547.032,27	-2.501.384,39	45.647,88			
16	- Sonstige ordentliche Aufwendungen	-156.723,00	-924.411,01	-767.688,01			
<b>17</b>	<b>= Ordentliche Aufwendungen</b>	<b>-6.091.783,27</b>	<b>-6.837.649,22</b>	<b>-745.865,95</b>			
<b>18</b>	<b>= Ergebnis der laufenden Verwaltungstätigkeit</b>	<b>2.069.031,73</b>	<b>1.738.826,71</b>	<b>-330.205,02</b>			
19	+ Finanzerträge	0,00	0,00	0,00			
20	- Zinsen und sonstige Finanzaufwendungen	0,00	0,00	0,00			
<b>21</b>	<b>= Finanzergebnis (=Zeilen 19 und 20)</b>	<b>0,00</b>	<b>0,00</b>	<b>0,00</b>			
<b>22</b>	<b>=Ordentliches Ergebnis (=Zeilen 18 und 21)</b>	<b>2.069.031,73</b>	<b>1.738.826,71</b>	<b>-330.205,02</b>			
23	+ außerordentliche Erträge	0,00	0,00	0,00			
24	- außerordentliche Aufwendungen	0,00	0,00	0,00			
<b>25</b>	<b>= Außerordentliches Ergebnis (=Zeilen 23 und 24)</b>	<b>0,00</b>	<b>0,00</b>	<b>0,00</b>			
<b>26</b>	<b>= Jahresergebnis (=Zeilen 22 und 25)</b>	<b>2.069.031,73</b>	<b>1.738.826,71</b>	<b>-330.205,02</b>			
27	+ Erträge aus internen Leistungsbeziehungen	0,00	0,00	0,00			
28	- Aufwendungen aus internen Leistungsbeziehungen	-1.573.564,00	-1.238.826,71	334.737,29			
<b>29</b>	<b>= Ergebnis einschl. internen Leistungsbeziehungen</b>	<b>495.467,73</b>	<b>500.000,00</b>	<b>4.532,27</b>			

## Jahresabschluss 2008 Kreis Paderborn

<b>Finanzrechnung Produkt 020502 Krankentransport und Rettungsdienst</b>							
Kreis Paderborn							
Nr.	Bezeichnung	Fortgeschrieb. Ansatz	Ist-Ergebnis HHJ	Vergleich Ansatz/Ist			
01	Steuern und ähnliche Abgaben	0,00	0,00	0,00			
02	+ Zuwendungen und allgemeine Umlagen	0,00	0,00	0,00			
03	+ Sonstige Transfereinzahlungen	0,00	0,00	0,00			
04	+ Öffentlich-rechtliche Leistungsentgelte	8.141.815,00	8.198.133,67	56.318,67			
05	+ Privatrechtliche Leistungsentgelte	5.000,00	17.544,83	12.544,83			
06	+ Kostenerstattungen, Kostenumlagen	14.000,00	57.701,66	43.701,66			
07	+ Sonstige Einzahlungen	0,00	15.134,59	15.134,59			
08	+ Zinsen und sonstige Finanzeinzahlungen	0,00	9.208,97	9.208,97			
<b>09</b>	<b>= Einzahlungen aus lfd. Verwaltungstätigkeit</b>	<b>8.160.815,00</b>	<b>8.297.723,72</b>	<b>136.908,72</b>			
10	- Personalauszahlungen	-2.548.900,00	-2.433.431,79	115.468,21			
11	- Versorgungsauszahlungen	-141.900,00	0,00	141.900,00			
12	- Auszahlungen für Sach- und Dienstleistungen	-381.988,00	-371.219,52	10.768,48			
13	- Zinsen und sonstige Finanzauszahlungen	0,00	-726.562,47	-726.562,47			
14	- Transferauszahlungen	-2.547.032,27	-2.567.906,35	-20.874,08			
15	- Sonstige Auszahlungen	-2.045.527,00	-186.134,68	1.859.392,32			
<b>16</b>	<b>= Auszahlungen aus lfd. Verwaltungstätigkeit</b>	<b>-7.665.347,27</b>	<b>-6.285.254,81</b>	<b>1.380.092,46</b>			
<b>17</b>	<b>= Saldo aus laufender Verwaltungstätigkeit</b>	<b>495.467,73</b>	<b>2.012.468,91</b>	<b>1.517.001,18</b>			
18	+ Zuwendungen für Investitionsmaßnahmen	0,00	0,00	0,00			
19	+ Einzahlungen a.d. Veräußerung v. Sachanlagen	0,00	4.434,00	4.434,00			
20	+ Einzahlungen a. d. Veräußerung v. Finanzanlagen	0,00	0,00	0,00			
21	+ Einzahlungen aus Beiträgen u.ä. Entgelten	0,00	0,00	0,00			
22	+ Sonstige Investitionseinzahlungen	0,00	0,00	0,00			
<b>23</b>	<b>= Einzahlungen aus Investitionstätigkeit</b>	<b>0,00</b>	<b>4.434,00</b>	<b>4.434,00</b>			
24	- Auszahlungen f.d. Erwerb v. Grdstücke & Gebäud.	0,00	0,00	0,00			
25	- Auszahlungen f. Baumaßnahmen	-280.000,00	-198.313,95	81.686,05			
26	- Auszahlungen f.d. Erwerb v. bewegl. Anlageverm.	-889.993,44	-275.945,09	614.048,35			
27	- Auszahlungen f.d. Erwerb v. Finanzanlagen	0,00	0,00	0,00			
28	- Auszahlungen v. aktivierbaren Zuwendungen	0,00	0,00	0,00			
29	- Sonstige Investitionsauszahlungen	0,00	0,00	0,00			
<b>30</b>	<b>= Auszahlungen aus Investitionstätigkeit</b>	<b>-1.169.993,44</b>	<b>-474.259,04</b>	<b>695.734,40</b>			
<b>31</b>	<b>= Saldo aus Investitionstätigkeit</b>	<b>-1.169.993,44</b>	<b>-469.825,04</b>	<b>700.168,40</b>			
<b>32</b>	<b>= Finanzmittelüberschuss/-fehlbetrag</b>	<b>-674.525,71</b>	<b>1.542.643,87</b>	<b>2.217.169,58</b>			
33	+ Aufnahme und Rückflüsse von Darlehen	0,00	0,00	0,00			
34	+ Aufnahme von Krediten zur Liquiditätssicherung	0,00	0,00	0,00			
35	- Tilgung und Gewährung von Darlehen	0,00	0,00	0,00			
36	- Tilgung von Krediten zur Liquiditätssicherung	0,00	0,00	0,00			

## Jahresabschluss 2008 Kreis Paderborn

<b>Finanzrechnung Produkt 020502 Krankentransport und Rettungsdienst</b>							
Kreis Paderborn							
Nr.	Bezeichnung	Fortgeschrieb. Ansatz	Ist-Ergebnis HHJ	Vergleich Ansatz/Ist			
<b>37</b>	<b>= Saldo aus Finanzierungstätigkeit</b>	<b>0,00</b>	<b>0,00</b>	<b>0,00</b>			
<b>38</b>	<b>= Änderg d. Bestandes an eigenen Finanzmitteln</b>	<b>-674.525,71</b>	<b>1.542.643,87</b>	<b>2.217.169,58</b>			
39	+ Anfangsbestand an Finanzmitteln	0,00	0,00	0,00			
40	+ Geldtransit	0,00	0,00	0,00			
<b>41</b>	<b>= Liquide Mittel</b>	<b>-674.525,71</b>	<b>1.542.643,87</b>	<b>2.217.169,58</b>			

## Jahresabschluss 2008 Kreis Paderborn

<b>Investitionen Produkt 020502 Krankentransport und Rettungsdienst</b>							
Kreis Paderborn							
Nr. Bezeichnung	Fortg. Ansatz 2008	Jahres- ergebnis 2008	Vergl. Fortg. Ansatz-Ergebnis 2008				
<b>OBER Oberhalb der festgelegten Wertgrenze</b>							
I08.320002 Anschaffung von Krankenwagen und Zubehör	-775.000,00	-244.954,80	-530.045,20				
26 - Auszahlungen f.d. Erwerb v. bewegl. Anlageverm.	-775.000,00	-244.954,80	-530.045,20				
I08.320006 Einrichtung von Rettungswachen	-34.000,00	-26.807,32	-7.192,68				
26 - Auszahlungen f.d. Erwerb v. bewegl. Anlageverm.	-34.000,00	-26.807,32	-7.192,68				
I08.320011 Bau Rettungswache Fürstenberg	-280.000,00	-198.313,95	-81.686,05				
25 - Auszahlungen f. Baumaßnahmen	-280.000,00	-198.313,95	-81.686,05				
<b>Summe</b>	<b>-1.089.000,00</b>	<b>-470.076,07</b>	<b>-618.923,93</b>				
<b>UNTER Unterhalb der festgelegten Wertgrenze</b>	<b>-7.000,00</b>	<b>-4.182,97</b>	<b>-2.817,03</b>				

## Jahresabschluss 2008 Kreis Paderborn

<b>Ergebnisrechnung Produkt 020503 Katastrophenschutz</b>							
Kreis Paderborn							
Nr.	Bezeichnung	Fortgeschrieb. Ansatz	Ist-Ergebnis HHJ	Vergleich Ansatz/Ist			
01	Steuern und ähnliche Abgaben	0,00	0,00	0,00			
02	+ Zuwendungen und allgemeine Umlagen	0,00	0,00	0,00			
03	+ Sonstige Transfererträge	0,00	0,00	0,00			
04	+ Öffentlich-rechtliche Leistungsentgelte	0,00	0,00	0,00			
05	+ Privatrechtliche Leistungsentgelte	500,00	0,00	-500,00			
06	+ Kostenerstattungen und Kostenumlagen	0,00	0,00	0,00			
07	+ Sonstige ordentliche Erträge	0,00	0,00	0,00			
08	+ Aktivierte Eigenleistung	0,00	0,00	0,00			
09	+/-Bestandsveränderungen	0,00	0,00	0,00			
<b>10</b>	<b>= Ordentliche Erträge</b>	<b>500,00</b>	<b>0,00</b>	<b>-500,00</b>			
11	- Personalaufwendungen	0,00	0,00	0,00			
12	- Versorgungsaufwendungen	0,00	0,00	0,00			
13	- Aufwendungen für Sach- und Dienstleistungen	-16.300,00	-7.289,13	9.010,87			
14	- Bilanzielle Abschreibung	0,00	-2.080,01	-2.080,01			
15	- Transferaufwendungen	-2.000,00	-2.000,00	0,00			
16	- Sonstige ordentliche Aufwendungen	0,00	-64,89	-64,89			
<b>17</b>	<b>= Ordentliche Aufwendungen</b>	<b>-18.300,00</b>	<b>-11.434,03</b>	<b>6.865,97</b>			
<b>18</b>	<b>= Ergebnis der laufenden Verwaltungstätigkeit</b>	<b>-17.800,00</b>	<b>-11.434,03</b>	<b>6.365,97</b>			
19	+ Finanzerträge	0,00	0,00	0,00			
20	- Zinsen und sonstige Finanzaufwendungen	0,00	0,00	0,00			
<b>21</b>	<b>= Finanzergebnis (=Zeilen 19 und 20)</b>	<b>0,00</b>	<b>0,00</b>	<b>0,00</b>			
<b>22</b>	<b>=Ordentliches Ergebnis (=Zeilen 18 und 21)</b>	<b>-17.800,00</b>	<b>-11.434,03</b>	<b>6.365,97</b>			
23	+ außerordentliche Erträge	0,00	0,00	0,00			
24	- außerordentliche Aufwendungen	0,00	0,00	0,00			
<b>25</b>	<b>= Außerordentliches Ergebnis (=Zeilen 23 und 24)</b>	<b>0,00</b>	<b>0,00</b>	<b>0,00</b>			
<b>26</b>	<b>= Jahresergebnis (=Zeilen 22 und 25)</b>	<b>-17.800,00</b>	<b>-11.434,03</b>	<b>6.365,97</b>			
27	+ Erträge aus internen Leistungsbeziehungen	0,00	0,00	0,00			
28	- Aufwendungen aus internen Leistungsbeziehungen	-4.000,00	-3.173,22	826,78			
<b>29</b>	<b>= Ergebnis einschl. internen Leistungsbeziehungen</b>	<b>-21.800,00</b>	<b>-14.607,25</b>	<b>7.192,75</b>			



## Jahresabschluss 2008 Kreis Paderborn

<b>Finanzrechnung Produkt 020503 Katastrophenschutz</b>							
Kreis Paderborn							
Nr.	Bezeichnung	Fortgeschrieb. Ansatz	Ist-Ergebnis HHJ	Vergleich Ansatz/Ist			
01	Steuern und ähnliche Abgaben	0,00	0,00	0,00			
02	+ Zuwendungen und allgemeine Umlagen	0,00	0,00	0,00			
03	+ Sonstige Transfereinzahlungen	0,00	0,00	0,00			
04	+ Öffentlich-rechtliche Leistungsentgelte	0,00	0,00	0,00			
05	+ Privatrechtliche Leistungsentgelte	500,00	0,00	-500,00			
06	+ Kostenerstattungen, Kostenumlagen	0,00	0,00	0,00			
07	+ Sonstige Einzahlungen	0,00	0,00	0,00			
08	+ Zinsen und sonstige Finanzeinzahlungen	0,00	0,00	0,00			
<b>09</b>	<b>= Einzahlungen aus lfd. Verwaltungstätigkeit</b>	<b>500,00</b>	<b>0,00</b>	<b>-500,00</b>			
10	- Personalauszahlungen	0,00	0,00	0,00			
11	- Versorgungsauszahlungen	0,00	0,00	0,00			
12	- Auszahlungen für Sach- und Dienstleistungen	-16.300,00	-7.289,33	9.010,67			
13	- Zinsen und sonstige Finanzauszahlungen	0,00	0,00	0,00			
14	- Transferauszahlungen	-2.000,00	-2.000,00	0,00			
15	- Sonstige Auszahlungen	-4.000,00	0,00	4.000,00			
<b>16</b>	<b>= Auszahlungen aus lfd. Verwaltungstätigkeit</b>	<b>-22.300,00</b>	<b>-9.289,33</b>	<b>13.010,67</b>			
<b>17</b>	<b>= Saldo aus laufender Verwaltungstätigkeit</b>	<b>-21.800,00</b>	<b>-9.289,33</b>	<b>12.510,67</b>			
18	+ Zuwendungen für Investitionsmaßnahmen	0,00	0,00	0,00			
19	+ Einzahlungen a.d. Veräußerung v. Sachanlagen	0,00	0,00	0,00			
20	+ Einzahlungen a. d. Veräußerung v. Finanzanlagen	0,00	0,00	0,00			
21	+ Einzahlungen aus Beiträgen u.ä. Entgelten	0,00	0,00	0,00			
22	+ Sonstige Investitionseinzahlungen	0,00	0,00	0,00			
<b>23</b>	<b>= Einzahlungen aus Investitionstätigkeit</b>	<b>0,00</b>	<b>0,00</b>	<b>0,00</b>			
24	- Auszahlungen f.d. Erwerb v. Grdstücke & Gebäud.	0,00	0,00	0,00			
25	- Auszahlungen f. Baumaßnahmen	0,00	0,00	0,00			
26	- Auszahlungen f.d. Erwerb v. bewegl. Anlageverm.	-6.200,00	-6.200,00	0,00			
27	- Auszahlungen f.d. Erwerb v. Finanzanlagen	0,00	0,00	0,00			
28	- Auszahlungen v. aktivierbaren Zuwendungen	0,00	0,00	0,00			
29	- Sonstige Investitionsauszahlungen	0,00	0,00	0,00			
<b>30</b>	<b>= Auszahlungen aus Investitionstätigkeit</b>	<b>-6.200,00</b>	<b>-6.200,00</b>	<b>0,00</b>			
<b>31</b>	<b>= Saldo aus Investitionstätigkeit</b>	<b>-6.200,00</b>	<b>-6.200,00</b>	<b>0,00</b>			
<b>32</b>	<b>= Finanzmittelüberschuss/-fehlbetrag</b>	<b>-28.000,00</b>	<b>-15.489,33</b>	<b>12.510,67</b>			
33	+ Aufnahme und Rückflüsse von Darlehen	0,00	0,00	0,00			
34	+ Aufnahme von Krediten zur Liquiditätssicherung	0,00	0,00	0,00			
35	- Tilgung und Gewährung von Darlehen	0,00	0,00	0,00			
36	- Tilgung von Krediten zur Liquiditätssicherung	0,00	0,00	0,00			

## Jahresabschluss 2008 Kreis Paderborn

### Finanzrechnung Produkt 020503 Katastrophenschutz

Kreis Paderborn

Nr.	Bezeichnung	Fortgeschrieb. Ansatz	Ist-Ergebnis HHJ	Vergleich Ansatz/Ist			
<b>37</b>	<b>= Saldo aus Finanzierungstätigkeit</b>	<b>0,00</b>	<b>0,00</b>	<b>0,00</b>			
<b>38</b>	<b>= Änderg d. Bestandes an eigenen Finanzmitteln</b>	<b>-28.000,00</b>	<b>-15.489,33</b>	<b>12.510,67</b>			
39	+ Anfangsbestand an Finanzmitteln	0,00	0,00	0,00			
40	+ Geldtransit	0,00	0,00	0,00			
<b>41</b>	<b>= Liquide Mittel</b>	<b>-28.000,00</b>	<b>-15.489,33</b>	<b>12.510,67</b>			

## Jahresabschluss 2008 Kreis Paderborn

### Investitionen Produkt 020503 Katastrophenschutz

Kreis Paderborn

<b>Nr. Bezeichnung</b>	<b>Fortg. Ansatz 2008</b>	<b>Jahres- ergebnis 2008</b>	<b>Vergl. Fortg. Ansatz-Ergebnis 2008</b>				
<b>UNTER Unterhalb der festgelegten Wertgrenze</b>	-6.200,00	-6.200,00					

## Jahresabschluss 2008 Kreis Paderborn

<b>Ergebnisrechnung Produkt 020504 Leitstelle</b>							
Kreis Paderborn							
Nr.	Bezeichnung	Fortgeschrieb. Ansatz	Ist-Ergebnis HHJ	Vergleich Ansatz/Ist			
01	Steuern und ähnliche Abgaben	0,00	0,00	0,00			
02	+ Zuwendungen und allgemeine Umlagen	0,00	100.579,32	100.579,32			
03	+ Sonstige Transfererträge	0,00	0,00	0,00			
04	+ Öffentlich-rechtliche Leistungsentgelte	0,00	0,00	0,00			
05	+ Privatrechtliche Leistungsentgelte	0,00	0,00	0,00			
06	+ Kostenerstattungen und Kostenumlagen	500.000,00	698.216,82	198.216,82			
07	+ Sonstige ordentliche Erträge	0,00	0,00	0,00			
08	+ Aktivierte Eigenleistung	0,00	0,00	0,00			
09	+/-Bestandsveränderungen	0,00	0,00	0,00			
<b>10</b>	<b>= Ordentliche Erträge</b>	<b>500.000,00</b>	<b>798.796,14</b>	<b>298.796,14</b>			
11	- Personalaufwendungen	-694.500,00	-742.807,07	-48.307,07			
12	- Versorgungsaufwendungen	-273.700,00	-231.857,79	41.842,21			
13	- Aufwendungen für Sach- und Dienstleistungen	-154.044,00	-208.850,32	-54.806,32			
14	- Bilanzielle Abschreibung	0,00	-229.349,14	-229.349,14			
15	- Transferaufwendungen	0,00	0,00	0,00			
16	- Sonstige ordentliche Aufwendungen	-83.432,00	-48.866,63	34.565,37			
<b>17</b>	<b>= Ordentliche Aufwendungen</b>	<b>-1.205.676,00</b>	<b>-1.461.730,95</b>	<b>-256.054,95</b>			
<b>18</b>	<b>= Ergebnis der laufenden Verwaltungstätigkeit</b>	<b>-705.676,00</b>	<b>-662.934,81</b>	<b>42.741,19</b>			
19	+ Finanzerträge	0,00	0,00	0,00			
20	- Zinsen und sonstige Finanzaufwendungen	0,00	0,00	0,00			
<b>21</b>	<b>= Finanzergebnis (=Zeilen 19 und 20)</b>	<b>0,00</b>	<b>0,00</b>	<b>0,00</b>			
<b>22</b>	<b>=Ordentliches Ergebnis (=Zeilen 18 und 21)</b>	<b>-705.676,00</b>	<b>-662.934,81</b>	<b>42.741,19</b>			
23	+ außerordentliche Erträge	0,00	0,00	0,00			
24	- außerordentliche Aufwendungen	0,00	0,00	0,00			
<b>25</b>	<b>= Außerordentliches Ergebnis (=Zeilen 23 und 24)</b>	<b>0,00</b>	<b>0,00</b>	<b>0,00</b>			
<b>26</b>	<b>= Jahresergebnis (=Zeilen 22 und 25)</b>	<b>-705.676,00</b>	<b>-662.934,81</b>	<b>42.741,19</b>			
27	+ Erträge aus internen Leistungsbeziehungen	1.375.000,00	1.134.569,78	-240.430,22			
28	- Aufwendungen aus internen Leistungsbeziehungen	-714.324,00	-471.634,97	242.689,03			
<b>29</b>	<b>= Ergebnis einschl. internen Leistungsbeziehungen</b>	<b>-45.000,00</b>	<b>0,00</b>	<b>45.000,00</b>			

## Jahresabschluss 2008 Kreis Paderborn

<b>Finanzrechnung Produkt 020504 Leitstelle</b>							
Kreis Paderborn							
Nr.	Bezeichnung	Fortgeschrieb. Ansatz	Ist-Ergebnis HHJ	Vergleich Ansatz/Ist			
01	Steuern und ähnliche Abgaben	0,00	0,00	0,00			
02	+ Zuwendungen und allgemeine Umlagen	0,00	0,00	0,00			
03	+ Sonstige Transfereinzahlungen	0,00	0,00	0,00			
04	+ Öffentlich-rechtliche Leistungsentgelte	0,00	0,00	0,00			
05	+ Privatrechtliche Leistungsentgelte	0,00	0,00	0,00			
06	+ Kostenerstattungen, Kostenumlagen	500.000,00	645.457,88	145.457,88			
07	+ Sonstige Einzahlungen	0,00	-5,41	-5,41			
08	+ Zinsen und sonstige Finanzeinzahlungen	0,00	0,00	0,00			
<b>09</b>	<b>= Einzahlungen aus lfd. Verwaltungstätigkeit</b>	<b>500.000,00</b>	<b>645.452,47</b>	<b>145.452,47</b>			
10	- Personalauszahlungen	-694.500,00	-595.403,67	99.096,33			
11	- Versorgungsauszahlungen	-273.700,00	0,00	273.700,00			
12	- Auszahlungen für Sach- und Dienstleistungen	-154.044,00	-140.520,89	13.523,11			
13	- Zinsen und sonstige Finanzauszahlungen	0,00	-5.762,87	-5.762,87			
14	- Transferauszahlungen	0,00	0,00	0,00			
15	- Sonstige Auszahlungen	577.244,00	-48.600,32	-625.844,32			
<b>16</b>	<b>= Auszahlungen aus lfd. Verwaltungstätigkeit</b>	<b>-545.000,00</b>	<b>-790.287,75</b>	<b>-245.287,75</b>			
<b>17</b>	<b>= Saldo aus laufender Verwaltungstätigkeit</b>	<b>-45.000,00</b>	<b>-144.835,28</b>	<b>-99.835,28</b>			
18	+ Zuwendungen für Investitionsmaßnahmen	0,00	0,00	0,00			
19	+ Einzahlungen a.d. Veräußerung v. Sachanlagen	0,00	0,00	0,00			
20	+ Einzahlungen a. d. Veräußerung v. Finanzanlagen	0,00	0,00	0,00			
21	+ Einzahlungen aus Beiträgen u.ä. Entgelten	0,00	0,00	0,00			
22	+ Sonstige Investitionseinzahlungen	0,00	0,00	0,00			
<b>23</b>	<b>= Einzahlungen aus Investitionstätigkeit</b>	<b>0,00</b>	<b>0,00</b>	<b>0,00</b>			
24	- Auszahlungen f.d. Erwerb v. Grdstücke & Gebäud.	0,00	0,00	0,00			
25	- Auszahlungen f. Baumaßnahmen	0,00	0,00	0,00			
26	- Auszahlungen f.d. Erwerb v. bewegl. Anlageverm.	-1.514.634,14	-481.277,31	1.033.356,83			
27	- Auszahlungen f.d. Erwerb v. Finanzanlagen	0,00	0,00	0,00			
28	- Auszahlungen v. aktivierbaren Zuwendungen	0,00	0,00	0,00			
29	- Sonstige Investitionsauszahlungen	0,00	0,00	0,00			
<b>30</b>	<b>= Auszahlungen aus Investitionstätigkeit</b>	<b>-1.514.634,14</b>	<b>-481.277,31</b>	<b>1.033.356,83</b>			
<b>31</b>	<b>= Saldo aus Investitionstätigkeit</b>	<b>-1.514.634,14</b>	<b>-481.277,31</b>	<b>1.033.356,83</b>			
<b>32</b>	<b>= Finanzmittelüberschuss/-fehlbetrag</b>	<b>-1.559.634,14</b>	<b>-626.112,59</b>	<b>933.521,55</b>			
33	+ Aufnahme und Rückflüsse von Darlehen	0,00	0,00	0,00			
34	+ Aufnahme von Krediten zur Liquiditätssicherung	0,00	0,00	0,00			
35	- Tilgung und Gewährung von Darlehen	0,00	0,00	0,00			
36	- Tilgung von Krediten zur Liquiditätssicherung	0,00	0,00	0,00			

## Jahresabschluss 2008 Kreis Paderborn

### Finanzrechnung Produkt 020504 Leitstelle

Kreis Paderborn

Nr.	Bezeichnung	Fortgeschrieb. Ansatz	Ist-Ergebnis HHJ	Vergleich Ansatz/Ist			
<b>37</b>	<b>= Saldo aus Finanzierungstätigkeit</b>	<b>0,00</b>	<b>0,00</b>	<b>0,00</b>			
<b>38</b>	<b>= Änderg d. Bestandes an eigenen Finanzmitteln</b>	<b>-1.559.634,14</b>	<b>-626.112,59</b>	<b>933.521,55</b>			
39	+ Anfangsbestand an Finanzmitteln	0,00	0,00	0,00			
40	+ Geldtransit	0,00	0,00	0,00			
<b>41</b>	<b>= Liquide Mittel</b>	<b>-1.559.634,14</b>	<b>-626.112,59</b>	<b>933.521,55</b>			

## Jahresabschluss 2008 Kreis Paderborn

<b>Investitionen Produkt 020504 Leitstelle</b>							
Kreis Paderborn							
Nr. Bezeichnung	Fortg. Ansatz 2008	Jahres- ergebnis 2008	Vergl. Fortg. Ansatz-Ergebnis 2008				
<b>OBER Oberhalb der festgelegten Wertgrenze</b>							
I08.320002 Anschaffung von Krankenwagen und Zubehör		-5.585,38	5.585,38				
26 - Auszahlungen f.d. Erwerb v. bewegl. Anlageverm.		-5.585,38	5.585,38				
I08.320008 Ausstattung Leitstellentechnik	-1.140.634,14	-282.347,71	-858.286,43				
26 - Auszahlungen f.d. Erwerb v. bewegl. Anlageverm.	-1.140.634,14	-282.347,71	-858.286,43				
I08.320009 Gleichwellenfunkanlage	-374.000,00	-193.344,22	-180.655,78				
26 - Auszahlungen f.d. Erwerb v. bewegl. Anlageverm.	-374.000,00	-193.344,22	-180.655,78				
<b>Summe</b>	<b>-1.514.634,14</b>	<b>-481.277,31</b>	<b>-1.033.356,83</b>				

## Jahresabschluss 2008 Kreis Paderborn

<b>Ergebnisrechnung Produktbereich 03 Schulträgeraufgaben</b>							
Kreis Paderborn							
Nr.	Bezeichnung	Fortgeschrieb. Ansatz	Ist-Ergebnis HHJ	Vergleich Ansatz/Ist			
01	Steuern und ähnliche Abgaben	0,00	0,00	0,00			
02	+ Zuwendungen und allgemeine Umlagen	58.591,00	1.110.837,63	1.052.246,63			
03	+ Sonstige Transfererträge	0,00	0,00	0,00			
04	+ Öffentlich-rechtliche Leistungsentgelte	23.360,00	21.091,72	-2.268,28			
05	+ Privatrechtliche Leistungsentgelte	102.800,00	103.868,09	1.068,09			
06	+ Kostenerstattungen und Kostenumlagen	221.700,00	228.776,06	7.076,06			
07	+ Sonstige ordentliche Erträge	0,00	60,00	60,00			
08	+ Aktivierte Eigenleistung	0,00	0,00	0,00			
09	+/-Bestandsveränderungen	0,00	0,00	0,00			
<b>10</b>	<b>= Ordentliche Erträge</b>	<b>406.451,00</b>	<b>1.464.633,50</b>	<b>1.058.182,50</b>			
11	- Personalaufwendungen	-1.420.800,00	-1.525.930,47	-105.130,47			
12	- Versorgungsaufwendungen	-81.000,00	-73.329,81	7.670,19			
13	- Aufwendungen für Sach- und Dienstleistungen	-6.230.134,08	-5.892.059,68	338.074,40			
14	- Bilanzielle Abschreibung	-2.350,00	-2.259.231,95	-2.256.881,95			
15	- Transferaufwendungen	-409.373,16	-355.782,06	53.591,10			
16	- Sonstige ordentliche Aufwendungen	-687.900,00	-564.311,34	123.588,66			
<b>17</b>	<b>= Ordentliche Aufwendungen</b>	<b>-8.831.557,24</b>	<b>-10.670.645,31</b>	<b>-1.839.088,07</b>			
<b>18</b>	<b>= Ergebnis der laufenden Verwaltungstätigkeit</b>	<b>-8.425.106,24</b>	<b>-9.206.011,81</b>	<b>-780.905,57</b>			
19	+ Finanzerträge	0,00	0,00	0,00			
20	- Zinsen und sonstige Finanzaufwendungen	0,00	0,00	0,00			
<b>21</b>	<b>= Finanzergebnis (=Zeilen 19 und 20)</b>	<b>0,00</b>	<b>0,00</b>	<b>0,00</b>			
<b>22</b>	<b>=Ordentliches Ergebnis (=Zeilen 18 und 21)</b>	<b>-8.425.106,24</b>	<b>-9.206.011,81</b>	<b>-780.905,57</b>			
23	+ außerordentliche Erträge	0,00	0,00	0,00			
24	- außerordentliche Aufwendungen	0,00	0,00	0,00			
<b>25</b>	<b>= Außerordentliches Ergebnis (=Zeilen 23 und 24)</b>	<b>0,00</b>	<b>0,00</b>	<b>0,00</b>			
<b>26</b>	<b>= Jahresergebnis (=Zeilen 22 und 25)</b>	<b>-8.425.106,24</b>	<b>-9.206.011,81</b>	<b>-780.905,57</b>			
27	+ Erträge aus internen Leistungsbeziehungen	0,00	0,00	0,00			
28	- Aufwendungen aus internen Leistungsbeziehungen	-62.908,00	-110.274,22	-47.366,22			
<b>29</b>	<b>= Ergebnis einschl. internen Leistungsbeziehungen</b>	<b>-8.488.014,24</b>	<b>-9.316.286,03</b>	<b>-828.271,79</b>			



## Jahresabschluss 2008 Kreis Paderborn

<b>Finanzrechnung Produktbereich 03 Schulträgeraufgaben</b>							
Kreis Paderborn							
Nr.	Bezeichnung	Fortgeschrieb. Ansatz	Ist-Ergebnis HHJ	Vergleich Ansatz/Ist			
01	Steuern und ähnliche Abgaben	0,00	0,00	0,00			
02	+ Zuwendungen und allgemeine Umlagen	54.730,00	76.116,27	21.386,27			
03	+ Sonstige Transfereinzahlungen	0,00	73,98	73,98			
04	+ Öffentlich-rechtliche Leistungsentgelte	23.360,00	981,73	-22.378,27			
05	+ Privatrechtliche Leistungsentgelte	102.800,00	90.271,38	-12.528,62			
06	+ Kostenerstattungen, Kostenumlagen	221.700,00	230.277,92	8.577,92			
07	+ Sonstige Einzahlungen	0,00	0,00	0,00			
08	+ Zinsen und sonstige Finanzeinzahlungen	0,00	1.339,37	1.339,37			
<b>09</b>	<b>= Einzahlungen aus lfd. Verwaltungstätigkeit</b>	<b>402.590,00</b>	<b>399.060,65</b>	<b>-3.529,35</b>			
10	- Personalauszahlungen	-1.420.800,00	-1.505.245,30	-84.445,30			
11	- Versorgungsauszahlungen	-81.000,00	0,00	81.000,00			
12	- Auszahlungen für Sach- und Dienstleistungen	-6.230.134,08	-4.159.065,22	2.071.068,86			
13	- Zinsen und sonstige Finanzauszahlungen	0,00	-79.844,29	-79.844,29			
14	- Transferauszahlungen	-409.373,16	-337.931,41	71.441,75			
15	- Sonstige Auszahlungen	-749.297,00	-484.600,35	264.696,65			
<b>16</b>	<b>= Auszahlungen aus lfd. Verwaltungstätigkeit</b>	<b>-8.890.604,24</b>	<b>-6.566.686,57</b>	<b>2.323.917,67</b>			
<b>17</b>	<b>= Saldo aus laufender Verwaltungstätigkeit</b>	<b>-8.488.014,24</b>	<b>-6.167.625,92</b>	<b>2.320.388,32</b>			
18	+ Zuwendungen für Investitionsmaßnahmen	7.430,00	0,00	-7.430,00			
19	+ Einzahlungen a.d. Veräußerung v. Sachanlagen	0,00	60,00	60,00			
20	+ Einzahlungen a. d. Veräußerung v. Finanzanlagen	0,00	0,00	0,00			
21	+ Einzahlungen aus Beiträgen u.ä. Entgelten	0,00	0,00	0,00			
22	+ Sonstige Investitionseinzahlungen	0,00	0,00	0,00			
<b>23</b>	<b>= Einzahlungen aus Investitionstätigkeit</b>	<b>7.430,00</b>	<b>60,00</b>	<b>-7.370,00</b>			
24	- Auszahlungen f.d. Erwerb v. Grdstücke & Gebäud.	0,00	0,00	0,00			
25	- Auszahlungen f. Baumaßnahmen	0,00	0,00	0,00			
26	- Auszahlungen f.d. Erwerb v. bewegl. Anlageverm.	-617.180,68	-288.674,11	328.506,57			
27	- Auszahlungen f.d. Erwerb v. Finanzanlagen	0,00	0,00	0,00			
28	- Auszahlungen v. aktivierbaren Zuwendungen	0,00	0,00	0,00			
29	- Sonstige Investitionsauszahlungen	0,00	0,00	0,00			
<b>30</b>	<b>= Auszahlungen aus Investitionstätigkeit</b>	<b>-617.180,68</b>	<b>-288.674,11</b>	<b>328.506,57</b>			
<b>31</b>	<b>= Saldo aus Investitionstätigkeit</b>	<b>-609.750,68</b>	<b>-288.614,11</b>	<b>321.136,57</b>			
<b>32</b>	<b>= Finanzmittelüberschuss/-fehlbetrag</b>	<b>-9.097.764,92</b>	<b>-6.456.240,03</b>	<b>2.641.524,89</b>			
33	+ Aufnahme und Rückflüsse von Darlehen	0,00	0,00	0,00			
34	+ Aufnahme von Krediten zur Liquiditätssicherung	0,00	0,00	0,00			
35	- Tilgung und Gewährung von Darlehen	0,00	0,00	0,00			
36	- Tilgung von Krediten zur Liquiditätssicherung	0,00	0,00	0,00			

## Jahresabschluss 2008 Kreis Paderborn

<b>Finanzrechnung Produktbereich 03 Schulträgeraufgaben</b>							
Kreis Paderborn							
Nr.	Bezeichnung	Fortgeschrieb. Ansatz	Ist-Ergebnis HHJ	Vergleich Ansatz/Ist			
<b>37</b>	<b>= Saldo aus Finanzierungstätigkeit</b>	<b>0,00</b>	<b>0,00</b>	<b>0,00</b>			
<b>38</b>	<b>= Änderg d. Bestandes an eigenen Finanzmitteln</b>	<b>-9.097.764,92</b>	<b>-6.456.240,03</b>	<b>2.641.524,89</b>			
39	+ Anfangsbestand an Finanzmitteln	0,00	0,00	0,00			
40	+ Geldtransit	0,00	-121,70	-121,70			
<b>41</b>	<b>= Liquide Mittel</b>	<b>-9.097.764,92</b>	<b>-6.456.361,73</b>	<b>2.641.403,19</b>			

## Jahresabschluss 2008 Kreis Paderborn

<b>Investitionen Produktbereich 03 Schulträgeraufgaben</b>							
Kreis Paderborn							
Nr. Bezeichnung	Fortg. Ansatz 2008	Jahres- ergebnis 2008	Vergl. Fortg. Ansatz-Ergebnis 2008				
<b>OBER Oberhalb der festgelegten Wertgrenze</b>							
I08.100005 Lehr- und Lernmittel, Hard- und Software	-77.000,00	-28.523,24	-48.476,76				
26 - Auszahlungen f.d. Erwerb v. bewegl. Anlageverm.	-77.000,00	-28.523,24	-48.476,76				
I08.100006 Lehr- und Lernmittel, Hard- und Software	-125.000,00	-19.032,24	-105.967,76				
26 - Auszahlungen f.d. Erwerb v. bewegl. Anlageverm.	-125.000,00	-19.032,24	-105.967,76				
I08.100008 Lehr- und Lernmittel, Hard- und Software	-55.000,00	-1.956,36	-53.043,64				
26 - Auszahlungen f.d. Erwerb v. bewegl. Anlageverm.	-55.000,00	-1.956,36	-53.043,64				
I08.400002 Lehr- und Lernmittel, Schulinventar	-30.000,00	-34.706,89	4.706,89				
26 - Auszahlungen f.d. Erwerb v. bewegl. Anlageverm.	-30.000,00	-34.706,89	4.706,89				
I08.400003 Ersatzinvestition Drehmaschine	-30.000,00		-30.000,00				
26 - Auszahlungen f.d. Erwerb v. bewegl. Anlageverm.	-30.000,00		-30.000,00				
I08.400005 Lehr- und Lernmittel, Schulinventar	-52.600,00	-33.914,72	-18.685,28				
26 - Auszahlungen f.d. Erwerb v. bewegl. Anlageverm.	-52.600,00	-33.914,72	-18.685,28				
I08.400007 Lehr- und Lernmittel, Schulinventar	-40.000,00	-9.284,83	-30.715,17				
26 - Auszahlungen f.d. Erwerb v. bewegl. Anlageverm.	-40.000,00	-9.284,83	-30.715,17				
I08.400012 Optische u. Akustische Anschauungsmittel u.	-25.000,00	-28.964,37	3.964,37				
26 - Auszahlungen f.d. Erwerb v. bewegl. Anlageverm.	-25.000,00	-28.964,37	3.964,37				
I08.650001 Einrichtung eines Schulnetzwerkes	-50.000,00	-40.368,23	-9.631,77				
26 - Auszahlungen f.d. Erwerb v. bewegl. Anlageverm.	-50.000,00	-40.368,23	-9.631,77				
I40GWG001 Optische u. akkustische Ansschauungsmittel/ 26 - Auszahlungen f.d. Erwerb v. bewegl. Anlageverm.	-231,79 -231,79		-231,79 -231,79				
<b>Summe</b>	<b>-484.831,79</b>	<b>-196.750,88</b>	<b>-288.080,91</b>				
<b>UNTER Unterhalb der festgelegten Wertgrenze</b>	<b>-132.348,89</b>	<b>-89.074,37</b>	<b>-43.274,52</b>				

## Jahresabschluss 2008 Kreis Paderborn

<b>Ergebnisrechnung Produkt 030101 Schulverwaltung</b>							
Kreis Paderborn							
Nr.	Bezeichnung	Fortgeschrieb. Ansatz	Ist-Ergebnis HHJ	Vergleich Ansatz/Ist			
01	Steuern und ähnliche Abgaben	0,00	0,00	0,00			
02	+ Zuwendungen und allgemeine Umlagen	1.561,00	1.195,00	-366,00			
03	+ Sonstige Transfererträge	0,00	0,00	0,00			
04	+ Öffentlich-rechtliche Leistungsentgelte	0,00	0,00	0,00			
05	+ Privatrechtliche Leistungsentgelte	11.000,00	6.550,43	-4.449,57			
06	+ Kostenerstattungen und Kostenumlagen	0,00	0,00	0,00			
07	+ Sonstige ordentliche Erträge	0,00	0,00	0,00			
08	+ Aktivierte Eigenleistung	0,00	0,00	0,00			
09	+/-Bestandsveränderungen	0,00	0,00	0,00			
<b>10</b>	<b>= Ordentliche Erträge</b>	<b>12.561,00</b>	<b>7.745,43</b>	<b>-4.815,57</b>			
11	- Personalaufwendungen	-193.400,00	-252.830,39	-59.430,39			
12	- Versorgungsaufwendungen	-17.100,00	-16.954,88	145,12			
13	- Aufwendungen für Sach- und Dienstleistungen	-77.397,00	-70.171,76	7.225,24			
14	- Bilanzielle Abschreibung	-1.350,00	-33.125,96	-31.775,96			
15	- Transferaufwendungen	-108.800,00	-116.143,04	-7.343,04			
16	- Sonstige ordentliche Aufwendungen	-376.215,00	-434.715,34	-58.500,34			
<b>17</b>	<b>= Ordentliche Aufwendungen</b>	<b>-774.262,00</b>	<b>-923.941,37</b>	<b>-149.679,37</b>			
<b>18</b>	<b>= Ergebnis der laufenden Verwaltungstätigkeit</b>	<b>-761.701,00</b>	<b>-916.195,94</b>	<b>-154.494,94</b>			
19	+ Finanzerträge	0,00	0,00	0,00			
20	- Zinsen und sonstige Finanzaufwendungen	0,00	0,00	0,00			
<b>21</b>	<b>= Finanzergebnis (=Zeilen 19 und 20)</b>	<b>0,00</b>	<b>0,00</b>	<b>0,00</b>			
<b>22</b>	<b>=Ordentliches Ergebnis (=Zeilen 18 und 21)</b>	<b>-761.701,00</b>	<b>-916.195,94</b>	<b>-154.494,94</b>			
23	+ außerordentliche Erträge	0,00	0,00	0,00			
24	- außerordentliche Aufwendungen	0,00	0,00	0,00			
<b>25</b>	<b>= Außerordentliches Ergebnis (=Zeilen 23 und 24)</b>	<b>0,00</b>	<b>0,00</b>	<b>0,00</b>			
<b>26</b>	<b>= Jahresergebnis (=Zeilen 22 und 25)</b>	<b>-761.701,00</b>	<b>-916.195,94</b>	<b>-154.494,94</b>			
27	+ Erträge aus internen Leistungsbeziehungen	0,00	0,00	0,00			
28	- Aufwendungen aus internen Leistungsbeziehungen	-7.890,00	-21.014,79	-13.124,79			
<b>29</b>	<b>= Ergebnis einschl. internen Leistungsbeziehungen</b>	<b>-769.591,00</b>	<b>-937.210,73</b>	<b>-167.619,73</b>			

## Jahresabschluss 2008 Kreis Paderborn

<b>Finanzrechnung Produkt 030101 Schulverwaltung</b>							
Kreis Paderborn							
Nr.	Bezeichnung	Fortgeschrieb. Ansatz	Ist-Ergebnis HHJ	Vergleich Ansatz/Ist			
01	Steuern und ähnliche Abgaben	0,00	0,00	0,00			
02	+ Zuwendungen und allgemeine Umlagen	0,00	0,00	0,00			
03	+ Sonstige Transfereinzahlungen	0,00	0,00	0,00			
04	+ Öffentlich-rechtliche Leistungsentgelte	0,00	0,00	0,00			
05	+ Privatrechtliche Leistungsentgelte	11.000,00	7.662,04	-3.337,96			
06	+ Kostenerstattungen, Kostenumlagen	0,00	0,00	0,00			
07	+ Sonstige Einzahlungen	0,00	0,00	0,00			
08	+ Zinsen und sonstige Finanzeinzahlungen	0,00	0,00	0,00			
<b>09</b>	<b>= Einzahlungen aus lfd. Verwaltungstätigkeit</b>	<b>11.000,00</b>	<b>7.662,04</b>	<b>-3.337,96</b>			
10	- Personalauszahlungen	-193.400,00	-248.047,69	-54.647,69			
11	- Versorgungsauszahlungen	-17.100,00	0,00	17.100,00			
12	- Auszahlungen für Sach- und Dienstleistungen	-77.397,00	-64.435,07	12.961,93			
13	- Zinsen und sonstige Finanzauszahlungen	0,00	356,40	356,40			
14	- Transferauszahlungen	-108.800,00	-113.282,15	-4.482,15			
15	- Sonstige Auszahlungen	-383.894,00	-375.384,04	8.509,96			
<b>16</b>	<b>= Auszahlungen aus lfd. Verwaltungstätigkeit</b>	<b>-780.591,00</b>	<b>-800.792,55</b>	<b>-20.201,55</b>			
<b>17</b>	<b>= Saldo aus laufender Verwaltungstätigkeit</b>	<b>-769.591,00</b>	<b>-793.130,51</b>	<b>-23.539,51</b>			
18	+ Zuwendungen für Investitionsmaßnahmen	0,00	0,00	0,00			
19	+ Einzahlungen a.d. Veräußerung v. Sachanlagen	0,00	0,00	0,00			
20	+ Einzahlungen a. d. Veräußerung v. Finanzanlagen	0,00	0,00	0,00			
21	+ Einzahlungen aus Beiträgen u.ä. Entgelten	0,00	0,00	0,00			
22	+ Sonstige Investitionseinzahlungen	0,00	0,00	0,00			
<b>23</b>	<b>= Einzahlungen aus Investitionstätigkeit</b>	<b>0,00</b>	<b>0,00</b>	<b>0,00</b>			
24	- Auszahlungen f.d. Erwerb v. Grdstücke & Gebäud.	0,00	0,00	0,00			
25	- Auszahlungen f. Baumaßnahmen	0,00	0,00	0,00			
26	- Auszahlungen f.d. Erwerb v. bewegl. Anlageverm.	-30.231,79	-30.231,79	0,00			
27	- Auszahlungen f.d. Erwerb v. Finanzanlagen	0,00	0,00	0,00			
28	- Auszahlungen v. aktivierbaren Zuwendungen	0,00	0,00	0,00			
29	- Sonstige Investitionsauszahlungen	0,00	0,00	0,00			
<b>30</b>	<b>= Auszahlungen aus Investitionstätigkeit</b>	<b>-30.231,79</b>	<b>-30.231,79</b>	<b>0,00</b>			
<b>31</b>	<b>= Saldo aus Investitionstätigkeit</b>	<b>-30.231,79</b>	<b>-30.231,79</b>	<b>0,00</b>			
<b>32</b>	<b>= Finanzmittelüberschuss/-fehlbetrag</b>	<b>-799.822,79</b>	<b>-823.362,30</b>	<b>-23.539,51</b>			
33	+ Aufnahme und Rückflüsse von Darlehen	0,00	0,00	0,00			
34	+ Aufnahme von Krediten zur Liquiditätssicherung	0,00	0,00	0,00			
35	- Tilgung und Gewährung von Darlehen	0,00	0,00	0,00			
36	- Tilgung von Krediten zur Liquiditätssicherung	0,00	0,00	0,00			

## Jahresabschluss 2008 Kreis Paderborn

### Finanzrechnung Produkt 030101 Schulverwaltung

Kreis Paderborn

Nr.	Bezeichnung	Fortgeschrieb. Ansatz	Ist-Ergebnis HHJ	Vergleich Ansatz/Ist			
<b>37</b>	<b>= Saldo aus Finanzierungstätigkeit</b>	<b>0,00</b>	<b>0,00</b>	<b>0,00</b>			
<b>38</b>	<b>= Änderg d. Bestandes an eigenen Finanzmitteln</b>	<b>-799.822,79</b>	<b>-823.362,30</b>	<b>-23.539,51</b>			
39	+ Anfangsbestand an Finanzmitteln	0,00	0,00	0,00			
40	+ Geldtransit	0,00	0,00	0,00			
<b>41</b>	<b>= Liquide Mittel</b>	<b>-799.822,79</b>	<b>-823.362,30</b>	<b>-23.539,51</b>			

## Jahresabschluss 2008 Kreis Paderborn

<b>Investitionen Produkt 030101 Schulverwaltung</b>							
Kreis Paderborn							
Nr. Bezeichnung	Fortg. Ansatz 2008	Jahres- ergebnis 2008	Vergl. Fortg. Ansatz-Ergebnis 2008				
<b>OBER Oberhalb der festgelegten Wertgrenze</b>							
I08.400012 Optische u. Akustische Anschauungsmittel u.	-25.000,00	-28.964,37	3.964,37				
26 - Auszahlungen f.d. Erwerb v. bewegl. Anlageverm.	-25.000,00	-28.964,37	3.964,37				
I40GWG001 Optische u. akkustische Ansschauungsmittel/	-231,79		-231,79				
26 - Auszahlungen f.d. Erwerb v. bewegl. Anlageverm.	-231,79		-231,79				
<b>Summe</b>	<b>-25.231,79</b>	<b>-28.964,37</b>	<b>3.732,58</b>				
<b>UNTER Unterhalb der festgelegten Wertgrenze</b>	<b>-5.000,00</b>	<b>-1.267,42</b>	<b>-3.732,58</b>				

## Jahresabschluss 2008 Kreis Paderborn

<b>Ergebnisrechnung Produkt 030201 Fö rderschulen</b>							
Kreis Paderborn							
Nr.	Bezeichnung	Fortgeschrieb. Ansatz	Ist-Ergebnis HHJ	Vergleich Ansatz/Ist			
01	Steuern und ähnliche Abgaben	0,00	0,00	0,00			
02	+ Zuwendungen und allgemeine Umlagen	0,00	0,00	0,00			
03	+ Sonstige Transfererträge	0,00	0,00	0,00			
04	+ Öffentlich-rechtliche Leistungsentgelte	0,00	0,00	0,00			
05	+ Privatrechtliche Leistungsentgelte	0,00	0,00	0,00			
06	+ Kostenerstattungen und Kostenumlagen	0,00	0,00	0,00			
07	+ Sonstige ordentliche Erträge	0,00	0,00	0,00			
08	+ Aktivierte Eigenleistung	0,00	0,00	0,00			
09	+/-Bestandsveränderungen	0,00	0,00	0,00			
<b>10</b>	<b>= Ordentliche Erträge</b>	<b>0,00</b>	<b>0,00</b>	<b>0,00</b>			
11	- Personalaufwendungen	-3.900,00	-4.427,72	-527,72			
12	- Versorgungsaufwendungen	-1.500,00	-1.695,50	-195,50			
13	- Aufwendungen für Sach- und Dienstleistungen	0,00	-308,90	-308,90			
14	- Bilanzielle Abschreibung	0,00	0,00	0,00			
15	- Transferaufwendungen	-205.000,00	-144.207,99	60.792,01			
16	- Sonstige ordentliche Aufwendungen	0,00	-12,10	-12,10			
<b>17</b>	<b>= Ordentliche Aufwendungen</b>	<b>-210.400,00</b>	<b>-150.652,21</b>	<b>59.747,79</b>			
<b>18</b>	<b>= Ergebnis der laufenden Verwaltungstätigkeit</b>	<b>-210.400,00</b>	<b>-150.652,21</b>	<b>59.747,79</b>			
19	+ Finanzerträge	0,00	0,00	0,00			
20	- Zinsen und sonstige Finanzaufwendungen	0,00	0,00	0,00			
<b>21</b>	<b>= Finanzergebnis (=Zeilen 19 und 20)</b>	<b>0,00</b>	<b>0,00</b>	<b>0,00</b>			
<b>22</b>	<b>=Ordentliches Ergebnis (=Zeilen 18 und 21)</b>	<b>-210.400,00</b>	<b>-150.652,21</b>	<b>59.747,79</b>			
23	+ außerordentliche Erträge	0,00	0,00	0,00			
24	- außerordentliche Aufwendungen	0,00	0,00	0,00			
<b>25</b>	<b>= Außerordentliches Ergebnis (=Zeilen 23 und 24)</b>	<b>0,00</b>	<b>0,00</b>	<b>0,00</b>			
<b>26</b>	<b>= Jahresergebnis (=Zeilen 22 und 25)</b>	<b>-210.400,00</b>	<b>-150.652,21</b>	<b>59.747,79</b>			
27	+ Erträge aus internen Leistungsbeziehungen	0,00	0,00	0,00			
28	- Aufwendungen aus internen Leistungsbeziehungen	-138,00	-1.053,60	-915,60			
<b>29</b>	<b>= Ergebnis einschl. internen Leistungsbeziehungen</b>	<b>-210.538,00</b>	<b>-151.705,81</b>	<b>58.832,19</b>			



## Jahresabschluss 2008 Kreis Paderborn

<b>Finanzrechnung Produkt 030201 Förderschulen</b>							
Kreis Paderborn							
Nr.	Bezeichnung	Fortgeschrieb. Ansatz	Ist-Ergebnis HHJ	Vergleich Ansatz/Ist			
01	Steuern und ähnliche Abgaben	0,00	0,00	0,00			
02	+ Zuwendungen und allgemeine Umlagen	0,00	0,00	0,00			
03	+ Sonstige Transfereinzahlungen	0,00	0,00	0,00			
04	+ Öffentlich-rechtliche Leistungsentgelte	0,00	0,00	0,00			
05	+ Privatrechtliche Leistungsentgelte	0,00	0,00	0,00			
06	+ Kostenerstattungen, Kostenumlagen	0,00	0,00	0,00			
07	+ Sonstige Einzahlungen	0,00	0,00	0,00			
08	+ Zinsen und sonstige Finanzeinzahlungen	0,00	0,00	0,00			
<b>09</b>	<b>= Einzahlungen aus lfd. Verwaltungstätigkeit</b>	<b>0,00</b>	<b>0,00</b>	<b>0,00</b>			
10	- Personalauszahlungen	-3.900,00	-3.949,45	-49,45			
11	- Versorgungsauszahlungen	-1.500,00	0,00	1.500,00			
12	- Auszahlungen für Sach- und Dienstleistungen	0,00	-308,90	-308,90			
13	- Zinsen und sonstige Finanzauszahlungen	0,00	0,00	0,00			
14	- Transferauszahlungen	-205.000,00	-144.207,99	60.792,01			
15	- Sonstige Auszahlungen	-138,00	-12,10	125,90			
<b>16</b>	<b>= Auszahlungen aus lfd. Verwaltungstätigkeit</b>	<b>-210.538,00</b>	<b>-148.478,44</b>	<b>62.059,56</b>			
<b>17</b>	<b>= Saldo aus laufender Verwaltungstätigkeit</b>	<b>-210.538,00</b>	<b>-148.478,44</b>	<b>62.059,56</b>			
18	+ Zuwendungen für Investitionsmaßnahmen	0,00	0,00	0,00			
19	+ Einzahlungen a.d. Veräußerung v. Sachanlagen	0,00	0,00	0,00			
20	+ Einzahlungen a. d. Veräußerung v. Finanzanlagen	0,00	0,00	0,00			
21	+ Einzahlungen aus Beiträgen u.ä. Entgelten	0,00	0,00	0,00			
22	+ Sonstige Investitionseinzahlungen	0,00	0,00	0,00			
<b>23</b>	<b>= Einzahlungen aus Investitionstätigkeit</b>	<b>0,00</b>	<b>0,00</b>	<b>0,00</b>			
24	- Auszahlungen f.d. Erwerb v. Grdstücke & Gebäud.	0,00	0,00	0,00			
25	- Auszahlungen f. Baumaßnahmen	0,00	0,00	0,00			
26	- Auszahlungen f.d. Erwerb v. bewegl. Anlageverm.	0,00	0,00	0,00			
27	- Auszahlungen f.d. Erwerb v. Finanzanlagen	0,00	0,00	0,00			
28	- Auszahlungen v. aktivierbaren Zuwendungen	0,00	0,00	0,00			
29	- Sonstige Investitionsauszahlungen	0,00	0,00	0,00			
<b>30</b>	<b>= Auszahlungen aus Investitionstätigkeit</b>	<b>0,00</b>	<b>0,00</b>	<b>0,00</b>			
<b>31</b>	<b>= Saldo aus Investitionstätigkeit</b>	<b>0,00</b>	<b>0,00</b>	<b>0,00</b>			
<b>32</b>	<b>= Finanzmittelüberschuss/-fehlbetrag</b>	<b>-210.538,00</b>	<b>-148.478,44</b>	<b>62.059,56</b>			
33	+ Aufnahme und Rückflüsse von Darlehen	0,00	0,00	0,00			
34	+ Aufnahme von Krediten zur Liquiditätssicherung	0,00	0,00	0,00			
35	- Tilgung und Gewährung von Darlehen	0,00	0,00	0,00			
36	- Tilgung von Krediten zur Liquiditätssicherung	0,00	0,00	0,00			

## Jahresabschluss 2008 Kreis Paderborn

<b>Finanzrechnung Produkt 030201 Fö rderschulen</b>							
Kreis Paderborn							
Nr.	Bezeichnung	Fortgeschrieb. Ansatz	Ist-Ergebnis HHJ	Vergleich Ansatz/Ist			
<b>37</b>	<b>= Saldo aus Finanzierungstätigkeit</b>	<b>0,00</b>	<b>0,00</b>	<b>0,00</b>			
<b>38</b>	<b>= Änderg d. Bestandes an eigenen Finanzmitteln</b>	<b>-210.538,00</b>	<b>-148.478,44</b>	<b>62.059,56</b>			
39	+ Anfangsbestand an Finanzmitteln	0,00	0,00	0,00			
40	+ Geldtransit	0,00	0,00	0,00			
<b>41</b>	<b>= Liquide Mittel</b>	<b>-210.538,00</b>	<b>-148.478,44</b>	<b>62.059,56</b>			

## Jahresabschluss 2008 Kreis Paderborn

<b>Ergebnisrechnung Produkt 030203 Hermann-Schmidt-Schule</b>							
Kreis Paderborn							
Nr.	Bezeichnung	Fortgeschrieb. Ansatz	Ist-Ergebnis HHJ	Vergleich Ansatz/Ist			
01	Steuern und ähnliche Abgaben	0,00	0,00	0,00			
02	+ Zuwendungen und allgemeine Umlagen	7.000,00	96.213,16	89.213,16			
03	+ Sonstige Transfererträge	0,00	0,00	0,00			
04	+ Öffentlich-rechtliche Leistungsentgelte	0,00	0,00	0,00			
05	+ Privatrechtliche Leistungsentgelte	57.400,00	52.615,66	-4.784,34			
06	+ Kostenerstattungen und Kostenumlagen	8.000,00	10.044,94	2.044,94			
07	+ Sonstige ordentliche Erträge	0,00	60,00	60,00			
08	+ Aktivierte Eigenleistung	0,00	0,00	0,00			
09	+/-Bestandsveränderungen	0,00	0,00	0,00			
<b>10</b>	<b>= Ordentliche Erträge</b>	<b>72.400,00</b>	<b>158.933,76</b>	<b>86.533,76</b>			
11	- Personalaufwendungen	-154.800,00	-212.928,46	-58.128,46			
12	- Versorgungsaufwendungen	-16.500,00	-14.411,63	2.088,37			
13	- Aufwendungen für Sach- und Dienstleistungen	-918.606,92	-1.008.514,37	-89.907,45			
14	- Bilanzielle Abschreibung	0,00	-158.550,34	-158.550,34			
15	- Transferaufwendungen	0,00	0,00	0,00			
16	- Sonstige ordentliche Aufwendungen	-23.475,00	-15.803,41	7.671,59			
<b>17</b>	<b>= Ordentliche Aufwendungen</b>	<b>-1.113.381,92</b>	<b>-1.410.208,21</b>	<b>-296.826,29</b>			
<b>18</b>	<b>= Ergebnis der laufenden Verwaltungstätigkeit</b>	<b>-1.040.981,92</b>	<b>-1.251.274,45</b>	<b>-210.292,53</b>			
19	+ Finanzerträge	0,00	0,00	0,00			
20	- Zinsen und sonstige Finanzaufwendungen	0,00	0,00	0,00			
<b>21</b>	<b>= Finanzergebnis (=Zeilen 19 und 20)</b>	<b>0,00</b>	<b>0,00</b>	<b>0,00</b>			
<b>22</b>	<b>=Ordentliches Ergebnis (=Zeilen 18 und 21)</b>	<b>-1.040.981,92</b>	<b>-1.251.274,45</b>	<b>-210.292,53</b>			
23	+ außerordentliche Erträge	0,00	0,00	0,00			
24	- außerordentliche Aufwendungen	0,00	0,00	0,00			
<b>25</b>	<b>= Außerordentliches Ergebnis (=Zeilen 23 und 24)</b>	<b>0,00</b>	<b>0,00</b>	<b>0,00</b>			
<b>26</b>	<b>= Jahresergebnis (=Zeilen 22 und 25)</b>	<b>-1.040.981,92</b>	<b>-1.251.274,45</b>	<b>-210.292,53</b>			
27	+ Erträge aus internen Leistungsbeziehungen	0,00	0,00	0,00			
28	- Aufwendungen aus internen Leistungsbeziehungen	-7.130,00	-6.660,08	469,92			
<b>29</b>	<b>= Ergebnis einschl. internen Leistungsbeziehungen</b>	<b>-1.048.111,92</b>	<b>-1.257.934,53</b>	<b>-209.822,61</b>			

## Jahresabschluss 2008 Kreis Paderborn

<b>Finanzrechnung Produkt 030203 Hermann-Schmidt-Schule</b>							
Kreis Paderborn							
Nr.	Bezeichnung	Fortgeschrieb. Ansatz	Ist-Ergebnis HHJ	Vergleich Ansatz/Ist			
01	Steuern und ähnliche Abgaben	0,00	0,00	0,00			
02	+ Zuwendungen und allgemeine Umlagen	7.000,00	12.400,00	5.400,00			
03	+ Sonstige Transfereinzahlungen	0,00	73,98	73,98			
04	+ Öffentlich-rechtliche Leistungsentgelte	0,00	0,00	0,00			
05	+ Privatrechtliche Leistungsentgelte	57.400,00	44.006,54	-13.393,46			
06	+ Kostenerstattungen, Kostenumlagen	8.000,00	7.244,46	-755,54			
07	+ Sonstige Einzahlungen	0,00	0,00	0,00			
08	+ Zinsen und sonstige Finanzeinzahlungen	0,00	58,06	58,06			
<b>09</b>	<b>= Einzahlungen aus lfd. Verwaltungstätigkeit</b>	<b>72.400,00</b>	<b>63.783,04</b>	<b>-8.616,96</b>			
10	- Personalauszahlungen	-154.800,00	-208.863,17	-54.063,17			
11	- Versorgungsauszahlungen	-16.500,00	0,00	16.500,00			
12	- Auszahlungen für Sach- und Dienstleistungen	-918.606,92	-770.017,77	148.589,15			
13	- Zinsen und sonstige Finanzauszahlungen	0,00	-538,19	-538,19			
14	- Transferauszahlungen	0,00	-248,29	-248,29			
15	- Sonstige Auszahlungen	-30.605,00	-15.628,76	14.976,24			
<b>16</b>	<b>= Auszahlungen aus lfd. Verwaltungstätigkeit</b>	<b>-1.120.511,92</b>	<b>-995.296,18</b>	<b>125.215,74</b>			
<b>17</b>	<b>= Saldo aus laufender Verwaltungstätigkeit</b>	<b>-1.048.111,92</b>	<b>-931.513,14</b>	<b>116.598,78</b>			
18	+ Zuwendungen für Investitionsmaßnahmen	0,00	0,00	0,00			
19	+ Einzahlungen a.d. Veräußerung v. Sachanlagen	0,00	60,00	60,00			
20	+ Einzahlungen a. d. Veräußerung v. Finanzanlagen	0,00	0,00	0,00			
21	+ Einzahlungen aus Beiträgen u.ä. Entgelten	0,00	0,00	0,00			
22	+ Sonstige Investitionseinzahlungen	0,00	0,00	0,00			
<b>23</b>	<b>= Einzahlungen aus Investitionstätigkeit</b>	<b>0,00</b>	<b>60,00</b>	<b>60,00</b>			
24	- Auszahlungen f.d. Erwerb v. Grdstücke & Gebäud.	0,00	0,00	0,00			
25	- Auszahlungen f. Baumaßnahmen	0,00	0,00	0,00			
26	- Auszahlungen f.d. Erwerb v. bewegl. Anlageverm.	-25.716,12	-17.408,09	8.308,03			
27	- Auszahlungen f.d. Erwerb v. Finanzanlagen	0,00	0,00	0,00			
28	- Auszahlungen v. aktivierbaren Zuwendungen	0,00	0,00	0,00			
29	- Sonstige Investitionsauszahlungen	0,00	0,00	0,00			
<b>30</b>	<b>= Auszahlungen aus Investitionstätigkeit</b>	<b>-25.716,12</b>	<b>-17.408,09</b>	<b>8.308,03</b>			
<b>31</b>	<b>= Saldo aus Investitionstätigkeit</b>	<b>-25.716,12</b>	<b>-17.348,09</b>	<b>8.368,03</b>			
<b>32</b>	<b>= Finanzmittelüberschuss/-fehlbetrag</b>	<b>-1.073.828,04</b>	<b>-948.861,23</b>	<b>124.966,81</b>			
33	+ Aufnahme und Rückflüsse von Darlehen	0,00	0,00	0,00			
34	+ Aufnahme von Krediten zur Liquiditätssicherung	0,00	0,00	0,00			
35	- Tilgung und Gewährung von Darlehen	0,00	0,00	0,00			
36	- Tilgung von Krediten zur Liquiditätssicherung	0,00	0,00	0,00			

## Jahresabschluss 2008 Kreis Paderborn

<b>Finanzrechnung Produkt 030203 Hermann-Schmidt-Schule</b>							
Kreis Paderborn							
Nr.	Bezeichnung	Fortgeschrieb. Ansatz	Ist-Ergebnis HHJ	Vergleich Ansatz/Ist			
<b>37</b>	<b>= Saldo aus Finanzierungstätigkeit</b>	<b>0,00</b>	<b>0,00</b>	<b>0,00</b>			
<b>38</b>	<b>= Änderg d. Bestandes an eigenen Finanzmitteln</b>	<b>-1.073.828,04</b>	<b>-948.861,23</b>	<b>124.966,81</b>			
39	+ Anfangsbestand an Finanzmitteln	0,00	0,00	0,00			
40	+ Geldtransit	0,00	-17,00	-17,00			
<b>41</b>	<b>= Liquide Mittel</b>	<b>-1.073.828,04</b>	<b>-948.878,23</b>	<b>124.949,81</b>			

## Jahresabschluss 2008 Kreis Paderborn

<b>Investitionen Produkt 030203 Hermann-Schmidt-Schule</b>							
Kreis Paderborn							
<b>Nr. Bezeichnung</b>	<b>Fortg. Ansatz 2008</b>	<b>Jahres- ergebnis 2008</b>	<b>Vergl. Fortg. Ansatz-Ergebnis 2008</b>				
<b>OBER Oberhalb der festgelegten Wertgrenze</b>							
<b>Summe</b>							
<b>UNTER Unterhalb der festgelegten Wertgrenze</b>	-25.716,12	-15.097,42	-10.618,70				

## Jahresabschluss 2008 Kreis Paderborn

<b>Ergebnisrechnung Produkt 030204 Erich-Kästner-Schule</b>							
Kreis Paderborn							
Nr.	Bezeichnung	Fortgeschrieb. Ansatz	Ist-Ergebnis HHJ	Vergleich Ansatz/Ist			
01	Steuern und ähnliche Abgaben	0,00	0,00	0,00			
02	+ Zuwendungen und allgemeine Umlagen	0,00	19.737,78	19.737,78			
03	+ Sonstige Transfererträge	0,00	0,00	0,00			
04	+ Öffentlich-rechtliche Leistungsentgelte	0,00	0,00	0,00			
05	+ Privatrechtliche Leistungsentgelte	500,00	675,55	175,55			
06	+ Kostenerstattungen und Kostenumlagen	0,00	0,00	0,00			
07	+ Sonstige ordentliche Erträge	0,00	0,00	0,00			
08	+ Aktivierte Eigenleistung	0,00	0,00	0,00			
09	+/-Bestandsveränderungen	0,00	0,00	0,00			
<b>10</b>	<b>= Ordentliche Erträge</b>	<b>500,00</b>	<b>20.413,33</b>	<b>19.913,33</b>			
11	- Personalaufwendungen	-37.200,00	-36.851,62	348,38			
12	- Versorgungsaufwendungen	-6.100,00	-5.510,34	589,66			
13	- Aufwendungen für Sach- und Dienstleistungen	-466.813,10	-424.780,15	42.032,95			
14	- Bilanzielle Abschreibung	0,00	-49.831,26	-49.831,26			
15	- Transferaufwendungen	0,00	0,00	0,00			
16	- Sonstige ordentliche Aufwendungen	-6.345,00	-37.410,30	-31.065,30			
<b>17</b>	<b>= Ordentliche Aufwendungen</b>	<b>-516.458,10</b>	<b>-554.383,67</b>	<b>-37.925,57</b>			
<b>18</b>	<b>= Ergebnis der laufenden Verwaltungstätigkeit</b>	<b>-515.958,10</b>	<b>-533.970,34</b>	<b>-18.012,24</b>			
19	+ Finanzerträge	0,00	0,00	0,00			
20	- Zinsen und sonstige Finanzaufwendungen	0,00	0,00	0,00			
<b>21</b>	<b>= Finanzergebnis (=Zeilen 19 und 20)</b>	<b>0,00</b>	<b>0,00</b>	<b>0,00</b>			
<b>22</b>	<b>=Ordentliches Ergebnis (=Zeilen 18 und 21)</b>	<b>-515.958,10</b>	<b>-533.970,34</b>	<b>-18.012,24</b>			
23	+ außerordentliche Erträge	0,00	0,00	0,00			
24	- außerordentliche Aufwendungen	0,00	0,00	0,00			
<b>25</b>	<b>= Außerordentliches Ergebnis (=Zeilen 23 und 24)</b>	<b>0,00</b>	<b>0,00</b>	<b>0,00</b>			
<b>26</b>	<b>= Jahresergebnis (=Zeilen 22 und 25)</b>	<b>-515.958,10</b>	<b>-533.970,34</b>	<b>-18.012,24</b>			
27	+ Erträge aus internen Leistungsbeziehungen	0,00	0,00	0,00			
28	- Aufwendungen aus internen Leistungsbeziehungen	-1.519,00	-3.544,62	-2.025,62			
<b>29</b>	<b>= Ergebnis einschl. internen Leistungsbeziehungen</b>	<b>-517.477,10</b>	<b>-537.514,96</b>	<b>-20.037,86</b>			

## Jahresabschluss 2008 Kreis Paderborn

<b>Finanzrechnung Produkt 030204 Erich-Kästner-Schule</b>							
Kreis Paderborn							
Nr.	Bezeichnung	Fortgeschrieb. Ansatz	Ist-Ergebnis HHJ	Vergleich Ansatz/Ist			
01	Steuern und ähnliche Abgaben	0,00	0,00	0,00			
02	+ Zuwendungen und allgemeine Umlagen	0,00	0,00	0,00			
03	+ Sonstige Transfereinzahlungen	0,00	0,00	0,00			
04	+ Öffentlich-rechtliche Leistungsentgelte	0,00	0,00	0,00			
05	+ Privatrechtliche Leistungsentgelte	500,00	700,55	200,55			
06	+ Kostenerstattungen, Kostenumlagen	0,00	0,00	0,00			
07	+ Sonstige Einzahlungen	0,00	0,00	0,00			
08	+ Zinsen und sonstige Finanzeinzahlungen	0,00	0,00	0,00			
<b>09</b>	<b>= Einzahlungen aus lfd. Verwaltungstätigkeit</b>	<b>500,00</b>	<b>700,55</b>	<b>200,55</b>			
10	- Personalauszahlungen	-37.200,00	-35.297,24	1.902,76			
11	- Versorgungsauszahlungen	-6.100,00	0,00	6.100,00			
12	- Auszahlungen für Sach- und Dienstleistungen	-466.813,10	-401.193,40	65.619,70			
13	- Zinsen und sonstige Finanzauszahlungen	0,00	-5.770,16	-5.770,16			
14	- Transferauszahlungen	0,00	0,00	0,00			
15	- Sonstige Auszahlungen	-7.864,00	-18.343,52	-10.479,52			
<b>16</b>	<b>= Auszahlungen aus lfd. Verwaltungstätigkeit</b>	<b>-517.977,10</b>	<b>-460.604,32</b>	<b>57.372,78</b>			
<b>17</b>	<b>= Saldo aus laufender Verwaltungstätigkeit</b>	<b>-517.477,10</b>	<b>-459.903,77</b>	<b>57.573,33</b>			
18	+ Zuwendungen für Investitionsmaßnahmen	0,00	0,00	0,00			
19	+ Einzahlungen a.d. Veräußerung v. Sachanlagen	0,00	0,00	0,00			
20	+ Einzahlungen a. d. Veräußerung v. Finanzanlagen	0,00	0,00	0,00			
21	+ Einzahlungen aus Beiträgen u.ä. Entgelten	0,00	0,00	0,00			
22	+ Sonstige Investitionseinzahlungen	0,00	0,00	0,00			
<b>23</b>	<b>= Einzahlungen aus Investitionstätigkeit</b>	<b>0,00</b>	<b>0,00</b>	<b>0,00</b>			
24	- Auszahlungen f.d. Erwerb v. Grdstücke & Gebäud.	0,00	0,00	0,00			
25	- Auszahlungen f. Baumaßnahmen	0,00	0,00	0,00			
26	- Auszahlungen f.d. Erwerb v. bewegl. Anlageverm.	-15.600,00	-8.693,46	6.906,54			
27	- Auszahlungen f.d. Erwerb v. Finanzanlagen	0,00	0,00	0,00			
28	- Auszahlungen v. aktivierbaren Zuwendungen	0,00	0,00	0,00			
29	- Sonstige Investitionsauszahlungen	0,00	0,00	0,00			
<b>30</b>	<b>= Auszahlungen aus Investitionstätigkeit</b>	<b>-15.600,00</b>	<b>-8.693,46</b>	<b>6.906,54</b>			
<b>31</b>	<b>= Saldo aus Investitionstätigkeit</b>	<b>-15.600,00</b>	<b>-8.693,46</b>	<b>6.906,54</b>			
<b>32</b>	<b>= Finanzmittelüberschuss/-fehlbetrag</b>	<b>-533.077,10</b>	<b>-468.597,23</b>	<b>64.479,87</b>			
33	+ Aufnahme und Rückflüsse von Darlehen	0,00	0,00	0,00			
34	+ Aufnahme von Krediten zur Liquiditätssicherung	0,00	0,00	0,00			
35	- Tilgung und Gewährung von Darlehen	0,00	0,00	0,00			
36	- Tilgung von Krediten zur Liquiditätssicherung	0,00	0,00	0,00			



## Jahresabschluss 2008 Kreis Paderborn

<b>Finanzrechnung Produkt 030204 Erich-Kästner-Schule</b>							
Kreis Paderborn							
Nr.	Bezeichnung	Fortgeschrieb. Ansatz	Ist-Ergebnis HHJ	Vergleich Ansatz/Ist			
<b>37</b>	<b>= Saldo aus Finanzierungstätigkeit</b>	<b>0,00</b>	<b>0,00</b>	<b>0,00</b>			
<b>38</b>	<b>= Änderg d. Bestandes an eigenen Finanzmitteln</b>	<b>-533.077,10</b>	<b>-468.597,23</b>	<b>64.479,87</b>			
39	+ Anfangsbestand an Finanzmitteln	0,00	0,00	0,00			
40	+ Geldtransit	0,00	0,00	0,00			
<b>41</b>	<b>= Liquide Mittel</b>	<b>-533.077,10</b>	<b>-468.597,23</b>	<b>64.479,87</b>			

## Jahresabschluss 2008 Kreis Paderborn

### Investitionen Produkt 030204 Erich-Kästner-Schule

Kreis Paderborn

<b>Nr. Bezeichnung</b>	<b>Fortg. Ansatz 2008</b>	<b>Jahres- ergebnis 2008</b>	<b>Vergl. Fortg. Ansatz-Ergebnis 2008</b>				
<b>OBER Oberhalb der festgelegten Wertgrenze</b>							
<b>Summe</b>							
<b>UNTER Unterhalb der festgelegten Wertgrenze</b>	<b>-15.600,00</b>	<b>-8.693,46</b>	<b>-6.906,54</b>				

## Jahresabschluss 2008 Kreis Paderborn

<b>Ergebnisrechnung Produkt 030205 Astrid-Lindgren-Schule</b>							
Kreis Paderborn							
Nr.	Bezeichnung	Fortgeschrieb. Ansatz	Ist-Ergebnis HHJ	Vergleich Ansatz/Ist			
01	Steuern und ähnliche Abgaben	0,00	0,00	0,00			
02	+ Zuwendungen und allgemeine Umlagen	50.030,00	97.840,81	47.810,81			
03	+ Sonstige Transfererträge	0,00	0,00	0,00			
04	+ Öffentlich-rechtliche Leistungsentgelte	3.360,00	1.154,81	-2.205,19			
05	+ Privatrechtliche Leistungsentgelte	0,00	9.514,50	9.514,50			
06	+ Kostenerstattungen und Kostenumlagen	14.500,00	16.232,51	1.732,51			
07	+ Sonstige ordentliche Erträge	0,00	0,00	0,00			
08	+ Aktivierte Eigenleistung	0,00	0,00	0,00			
09	+/-Bestandsveränderungen	0,00	0,00	0,00			
<b>10</b>	<b>= Ordentliche Erträge</b>	<b>67.890,00</b>	<b>124.742,63</b>	<b>56.852,63</b>			
11	- Personalaufwendungen	-74.400,00	-74.702,00	-302,00			
12	- Versorgungsaufwendungen	-6.100,00	-5.510,33	589,67			
13	- Aufwendungen für Sach- und Dienstleistungen	-374.919,00	-396.897,15	-21.978,15			
14	- Bilanzielle Abschreibung	0,00	-67.320,05	-67.320,05			
15	- Transferaufwendungen	-95.573,16	-95.431,03	142,13			
16	- Sonstige ordentliche Aufwendungen	-9.135,00	-2.773,57	6.361,43			
<b>17</b>	<b>= Ordentliche Aufwendungen</b>	<b>-560.127,16</b>	<b>-642.634,13</b>	<b>-82.506,97</b>			
<b>18</b>	<b>= Ergebnis der laufenden Verwaltungstätigkeit</b>	<b>-492.237,16</b>	<b>-517.891,50</b>	<b>-25.654,34</b>			
19	+ Finanzerträge	0,00	0,00	0,00			
20	- Zinsen und sonstige Finanzaufwendungen	0,00	0,00	0,00			
<b>21</b>	<b>= Finanzergebnis (=Zeilen 19 und 20)</b>	<b>0,00</b>	<b>0,00</b>	<b>0,00</b>			
<b>22</b>	<b>=Ordentliches Ergebnis (=Zeilen 18 und 21)</b>	<b>-492.237,16</b>	<b>-517.891,50</b>	<b>-25.654,34</b>			
23	+ außerordentliche Erträge	0,00	0,00	0,00			
24	- außerordentliche Aufwendungen	0,00	0,00	0,00			
<b>25</b>	<b>= Außerordentliches Ergebnis (=Zeilen 23 und 24)</b>	<b>0,00</b>	<b>0,00</b>	<b>0,00</b>			
<b>26</b>	<b>= Jahresergebnis (=Zeilen 22 und 25)</b>	<b>-492.237,16</b>	<b>-517.891,50</b>	<b>-25.654,34</b>			
27	+ Erträge aus internen Leistungsbeziehungen	0,00	0,00	0,00			
28	- Aufwendungen aus internen Leistungsbeziehungen	-3.254,00	-4.515,80	-1.261,80			
<b>29</b>	<b>= Ergebnis einschl. internen Leistungsbeziehungen</b>	<b>-495.491,16</b>	<b>-522.407,30</b>	<b>-26.916,14</b>			

## Jahresabschluss 2008 Kreis Paderborn

<b>Finanzrechnung Produkt 030205 Astrid-Lindgren-Schule</b>							
Kreis Paderborn							
Nr.	Bezeichnung	Fortgeschrieb. Ansatz	Ist-Ergebnis HHJ	Vergleich Ansatz/Ist			
01	Steuern und ähnliche Abgaben	0,00	0,00	0,00			
02	+ Zuwendungen und allgemeine Umlagen	47.730,00	63.716,27	15.986,27			
03	+ Sonstige Transfereinzahlungen	0,00	0,00	0,00			
04	+ Öffentlich-rechtliche Leistungsentgelte	3.360,00	981,73	-2.378,27			
05	+ Privatrechtliche Leistungsentgelte	0,00	8.191,84	8.191,84			
06	+ Kostenerstattungen, Kostenumlagen	14.500,00	16.232,51	1.732,51			
07	+ Sonstige Einzahlungen	0,00	0,00	0,00			
08	+ Zinsen und sonstige Finanzeinzahlungen	0,00	250,81	250,81			
<b>09</b>	<b>= Einzahlungen aus lfd. Verwaltungstätigkeit</b>	<b>65.590,00</b>	<b>89.373,16</b>	<b>23.783,16</b>			
10	- Personalauszahlungen	-74.400,00	-73.147,62	1.252,38			
11	- Versorgungsauszahlungen	-6.100,00	0,00	6.100,00			
12	- Auszahlungen für Sach- und Dienstleistungen	-374.919,00	-261.773,78	113.145,22			
13	- Zinsen und sonstige Finanzauszahlungen	0,00	312,20	312,20			
14	- Transferauszahlungen	-95.573,16	-80.192,98	15.380,18			
15	- Sonstige Auszahlungen	-10.089,00	-2.840,86	7.248,14			
<b>16</b>	<b>= Auszahlungen aus lfd. Verwaltungstätigkeit</b>	<b>-561.081,16</b>	<b>-417.643,04</b>	<b>143.438,12</b>			
<b>17</b>	<b>= Saldo aus laufender Verwaltungstätigkeit</b>	<b>-495.491,16</b>	<b>-328.269,88</b>	<b>167.221,28</b>			
18	+ Zuwendungen für Investitionsmaßnahmen	7.430,00	0,00	-7.430,00			
19	+ Einzahlungen a.d. Veräußerung v. Sachanlagen	0,00	0,00	0,00			
20	+ Einzahlungen a. d. Veräußerung v. Finanzanlagen	0,00	0,00	0,00			
21	+ Einzahlungen aus Beiträgen u.ä. Entgelten	0,00	0,00	0,00			
22	+ Sonstige Investitionseinzahlungen	0,00	0,00	0,00			
<b>23</b>	<b>= Einzahlungen aus Investitionstätigkeit</b>	<b>7.430,00</b>	<b>0,00</b>	<b>-7.430,00</b>			
24	- Auszahlungen f.d. Erwerb v. Grdstücke & Gebäud.	0,00	0,00	0,00			
25	- Auszahlungen f. Baumaßnahmen	0,00	0,00	0,00			
26	- Auszahlungen f.d. Erwerb v. bewegl. Anlageverm.	-35.000,00	-9.134,87	25.865,13			
27	- Auszahlungen f.d. Erwerb v. Finanzanlagen	0,00	0,00	0,00			
28	- Auszahlungen v. aktivierbaren Zuwendungen	0,00	0,00	0,00			
29	- Sonstige Investitionsauszahlungen	0,00	0,00	0,00			
<b>30</b>	<b>= Auszahlungen aus Investitionstätigkeit</b>	<b>-35.000,00</b>	<b>-9.134,87</b>	<b>25.865,13</b>			
<b>31</b>	<b>= Saldo aus Investitionstätigkeit</b>	<b>-27.570,00</b>	<b>-9.134,87</b>	<b>18.435,13</b>			
<b>32</b>	<b>= Finanzmittelüberschuss/-fehlbetrag</b>	<b>-523.061,16</b>	<b>-337.404,75</b>	<b>185.656,41</b>			
33	+ Aufnahme und Rückflüsse von Darlehen	0,00	0,00	0,00			
34	+ Aufnahme von Krediten zur Liquiditätssicherung	0,00	0,00	0,00			
35	- Tilgung und Gewährung von Darlehen	0,00	0,00	0,00			
36	- Tilgung von Krediten zur Liquiditätssicherung	0,00	0,00	0,00			

## Jahresabschluss 2008 Kreis Paderborn

<b>Finanzrechnung Produkt 030205 Astrid-Lindgren-Schule</b>							
Kreis Paderborn							
Nr.	Bezeichnung	Fortgeschrieb. Ansatz	Ist-Ergebnis HHJ	Vergleich Ansatz/Ist			
<b>37</b>	<b>= Saldo aus Finanzierungstätigkeit</b>	<b>0,00</b>	<b>0,00</b>	<b>0,00</b>			
<b>38</b>	<b>= Änderg d. Bestandes an eigenen Finanzmitteln</b>	<b>-523.061,16</b>	<b>-337.404,75</b>	<b>185.656,41</b>			
39	+ Anfangsbestand an Finanzmitteln	0,00	0,00	0,00			
40	+ Geldtransit	0,00	0,00	0,00			
<b>41</b>	<b>= Liquide Mittel</b>	<b>-523.061,16</b>	<b>-337.404,75</b>	<b>185.656,41</b>			

## Jahresabschluss 2008 Kreis Paderborn

### Investitionen Produkt 030205 Astrid-Lindgren-Schule

Kreis Paderborn

<b>Nr. Bezeichnung</b>	<b>Fortg. Ansatz 2008</b>	<b>Jahres- ergebnis 2008</b>	<b>Vergl. Fortg. Ansatz-Ergebnis 2008</b>				
<b>OBER Oberhalb der festgelegten Wertgrenze</b>							
<b>Summe</b>							
<b>UNTER Unterhalb der festgelegten Wertgrenze</b>	<b>-35.000,00</b>	<b>-9.134,87</b>	<b>-25.865,13</b>				

## Jahresabschluss 2008 Kreis Paderborn

<b>Ergebnisrechnung Produkt 030206 Gregor-Mendel-Berufskolleg</b>							
Kreis Paderborn							
Nr.	Bezeichnung	Fortgeschrieb. Ansatz	Ist-Ergebnis HHJ	Vergleich Ansatz/Ist			
01	Steuern und ähnliche Abgaben	0,00	0,00	0,00			
02	+ Zuwendungen und allgemeine Umlagen	0,00	22.715,00	22.715,00			
03	+ Sonstige Transfererträge	0,00	0,00	0,00			
04	+ Öffentlich-rechtliche Leistungsentgelte	0,00	0,00	0,00			
05	+ Privatrechtliche Leistungsentgelte	100,00	95,00	-5,00			
06	+ Kostenerstattungen und Kostenumlagen	4.200,00	3.285,45	-914,55			
07	+ Sonstige ordentliche Erträge	0,00	0,00	0,00			
08	+ Aktivierte Eigenleistung	0,00	0,00	0,00			
09	+/-Bestandsveränderungen	0,00	0,00	0,00			
<b>10</b>	<b>= Ordentliche Erträge</b>	<b>4.300,00</b>	<b>26.095,45</b>	<b>21.795,45</b>			
11	- Personalaufwendungen	-93.900,00	-94.023,58	-123,58			
12	- Versorgungsaufwendungen	-6.100,00	-5.510,32	589,68			
13	- Aufwendungen für Sach- und Dienstleistungen	-84.641,55	-134.182,59	-49.541,04			
14	- Bilanzielle Abschreibung	0,00	-76.390,58	-76.390,58			
15	- Transferaufwendungen	0,00	0,00	0,00			
16	- Sonstige ordentliche Aufwendungen	0,00	-3.312,01	-3.312,01			
<b>17</b>	<b>= Ordentliche Aufwendungen</b>	<b>-184.641,55</b>	<b>-313.419,08</b>	<b>-128.777,53</b>			
<b>18</b>	<b>= Ergebnis der laufenden Verwaltungstätigkeit</b>	<b>-180.341,55</b>	<b>-287.323,63</b>	<b>-106.982,08</b>			
19	+ Finanzerträge	0,00	0,00	0,00			
20	- Zinsen und sonstige Finanzaufwendungen	0,00	0,00	0,00			
<b>21</b>	<b>= Finanzergebnis (=Zeilen 19 und 20)</b>	<b>0,00</b>	<b>0,00</b>	<b>0,00</b>			
<b>22</b>	<b>=Ordentliches Ergebnis (=Zeilen 18 und 21)</b>	<b>-180.341,55</b>	<b>-287.323,63</b>	<b>-106.982,08</b>			
23	+ außerordentliche Erträge	0,00	0,00	0,00			
24	- außerordentliche Aufwendungen	0,00	0,00	0,00			
<b>25</b>	<b>= Außerordentliches Ergebnis (=Zeilen 23 und 24)</b>	<b>0,00</b>	<b>0,00</b>	<b>0,00</b>			
<b>26</b>	<b>= Jahresergebnis (=Zeilen 22 und 25)</b>	<b>-180.341,55</b>	<b>-287.323,63</b>	<b>-106.982,08</b>			
27	+ Erträge aus internen Leistungsbeziehungen	0,00	0,00	0,00			
28	- Aufwendungen aus internen Leistungsbeziehungen	-3.668,00	-5.769,11	-2.101,11			
<b>29</b>	<b>= Ergebnis einschl. internen Leistungsbeziehungen</b>	<b>-184.009,55</b>	<b>-293.092,74</b>	<b>-109.083,19</b>			

## Jahresabschluss 2008 Kreis Paderborn

<b>Finanzrechnung Produkt 030206 Gregor-Mendel-Berufskolleg</b>							
Kreis Paderborn							
Nr.	Bezeichnung	Fortgeschrieb. Ansatz	Ist-Ergebnis HHJ	Vergleich Ansatz/Ist			
01	Steuern und ähnliche Abgaben	0,00	0,00	0,00			
02	+ Zuwendungen und allgemeine Umlagen	0,00	0,00	0,00			
03	+ Sonstige Transfereinzahlungen	0,00	0,00	0,00			
04	+ Öffentlich-rechtliche Leistungsentgelte	0,00	0,00	0,00			
05	+ Privatrechtliche Leistungsentgelte	100,00	95,00	-5,00			
06	+ Kostenerstattungen, Kostenumlagen	4.200,00	2.388,00	-1.812,00			
07	+ Sonstige Einzahlungen	0,00	0,00	0,00			
08	+ Zinsen und sonstige Finanzeinzahlungen	0,00	12,50	12,50			
<b>09</b>	<b>= Einzahlungen aus lfd. Verwaltungstätigkeit</b>	<b>4.300,00</b>	<b>2.495,50</b>	<b>-1.804,50</b>			
10	- Personalauszahlungen	-93.900,00	-92.469,21	1.430,79			
11	- Versorgungsauszahlungen	-6.100,00	0,00	6.100,00			
12	- Auszahlungen für Sach- und Dienstleistungen	-84.641,55	-97.985,89	-13.344,34			
13	- Zinsen und sonstige Finanzauszahlungen	0,00	-1.091,78	-1.091,78			
14	- Transferauszahlungen	0,00	0,00	0,00			
15	- Sonstige Auszahlungen	-3.668,00	-3.379,74	288,26			
<b>16</b>	<b>= Auszahlungen aus lfd. Verwaltungstätigkeit</b>	<b>-188.309,55</b>	<b>-194.926,62</b>	<b>-6.617,07</b>			
<b>17</b>	<b>= Saldo aus laufender Verwaltungstätigkeit</b>	<b>-184.009,55</b>	<b>-192.431,12</b>	<b>-8.421,57</b>			
18	+ Zuwendungen für Investitionsmaßnahmen	0,00	0,00	0,00			
19	+ Einzahlungen a.d. Veräußerung v. Sachanlagen	0,00	0,00	0,00			
20	+ Einzahlungen a. d. Veräußerung v. Finanzanlagen	0,00	0,00	0,00			
21	+ Einzahlungen aus Beiträgen u.ä. Entgelten	0,00	0,00	0,00			
22	+ Sonstige Investitionseinzahlungen	0,00	0,00	0,00			
<b>23</b>	<b>= Einzahlungen aus Investitionstätigkeit</b>	<b>0,00</b>	<b>0,00</b>	<b>0,00</b>			
24	- Auszahlungen f.d. Erwerb v. Grdstücke & Gebäud.	0,00	0,00	0,00			
25	- Auszahlungen f. Baumaßnahmen	0,00	0,00	0,00			
26	- Auszahlungen f.d. Erwerb v. bewegl. Anlageverm.	-23.632,77	-23.632,77	0,00			
27	- Auszahlungen f.d. Erwerb v. Finanzanlagen	0,00	0,00	0,00			
28	- Auszahlungen v. aktivierbaren Zuwendungen	0,00	0,00	0,00			
29	- Sonstige Investitionsauszahlungen	0,00	0,00	0,00			
<b>30</b>	<b>= Auszahlungen aus Investitionstätigkeit</b>	<b>-23.632,77</b>	<b>-23.632,77</b>	<b>0,00</b>			
<b>31</b>	<b>= Saldo aus Investitionstätigkeit</b>	<b>-23.632,77</b>	<b>-23.632,77</b>	<b>0,00</b>			
<b>32</b>	<b>= Finanzmittelüberschuss/-fehlbetrag</b>	<b>-207.642,32</b>	<b>-216.063,89</b>	<b>-8.421,57</b>			
33	+ Aufnahme und Rückflüsse von Darlehen	0,00	0,00	0,00			
34	+ Aufnahme von Krediten zur Liquiditätssicherung	0,00	0,00	0,00			
35	- Tilgung und Gewährung von Darlehen	0,00	0,00	0,00			
36	- Tilgung von Krediten zur Liquiditätssicherung	0,00	0,00	0,00			



## Jahresabschluss 2008 Kreis Paderborn

<b>Finanzrechnung Produkt 030206 Gregor-Mendel-Berufskolleg</b>							
Kreis Paderborn							
Nr.	Bezeichnung	Fortgeschrieb. Ansatz	Ist-Ergebnis HHJ	Vergleich Ansatz/Ist			
<b>37</b>	<b>= Saldo aus Finanzierungstätigkeit</b>	<b>0,00</b>	<b>0,00</b>	<b>0,00</b>			
<b>38</b>	<b>= Änderg d. Bestandes an eigenen Finanzmitteln</b>	<b>-207.642,32</b>	<b>-216.063,89</b>	<b>-8.421,57</b>			
39	+ Anfangsbestand an Finanzmitteln	0,00	0,00	0,00			
40	+ Geldtransit	0,00	-29,70	-29,70			
<b>41</b>	<b>= Liquide Mittel</b>	<b>-207.642,32</b>	<b>-216.093,59</b>	<b>-8.451,27</b>			

## Jahresabschluss 2008 Kreis Paderborn

### Investitionen Produkt 030206 Gregor-Mendel-Berufskolleg

Kreis Paderborn

<b>Nr. Bezeichnung</b>	<b>Fortg. Ansatz 2008</b>	<b>Jahres- ergebnis 2008</b>	<b>Vergl. Fortg. Ansatz-Ergebnis 2008</b>				
<b>OBER Oberhalb der festgelegten Wertgrenze</b>							
<b>Summe</b>							
<b>UNTER Unterhalb der festgelegten Wertgrenze</b>	<b>-23.632,77</b>	<b>-23.632,77</b>					

## Jahresabschluss 2008 Kreis Paderborn

<b>Ergebnisrechnung Produkt 030207 Richard-von-Weizsäcker-Berufskolleg</b>							
Kreis Paderborn							
Nr.	Bezeichnung	Fortgeschrieb. Ansatz	Ist-Ergebnis HHJ	Vergleich Ansatz/Ist			
01	Steuern und ähnliche Abgaben	0,00	0,00	0,00			
02	+ Zuwendungen und allgemeine Umlagen	0,00	304.519,73	304.519,73			
03	+ Sonstige Transfererträge	0,00	0,00	0,00			
04	+ Öffentlich-rechtliche Leistungsentgelte	0,00	0,00	0,00			
05	+ Privatrechtliche Leistungsentgelte	2.300,00	4.881,19	2.581,19			
06	+ Kostenerstattungen und Kostenumlagen	40.000,00	35.658,64	-4.341,36			
07	+ Sonstige ordentliche Erträge	0,00	0,00	0,00			
08	+ Aktivierte Eigenleistung	0,00	0,00	0,00			
09	+/-Bestandsveränderungen	0,00	0,00	0,00			
<b>10</b>	<b>= Ordentliche Erträge</b>	<b>42.300,00</b>	<b>345.059,56</b>	<b>302.759,56</b>			
11	- Personalaufwendungen	-248.800,00	-251.547,42	-2.747,42			
12	- Versorgungsaufwendungen	-6.900,00	-5.934,20	965,80			
13	- Aufwendungen für Sach- und Dienstleistungen	-1.336.990,00	-1.141.393,60	195.596,40			
14	- Bilanzielle Abschreibung	0,00	-665.728,42	-665.728,42			
15	- Transferaufwendungen	0,00	0,00	0,00			
16	- Sonstige ordentliche Aufwendungen	-98.510,00	-28.639,19	69.870,81			
<b>17</b>	<b>= Ordentliche Aufwendungen</b>	<b>-1.691.200,00</b>	<b>-2.093.242,83</b>	<b>-402.042,83</b>			
<b>18</b>	<b>= Ergebnis der laufenden Verwaltungstätigkeit</b>	<b>-1.648.900,00</b>	<b>-1.748.183,27</b>	<b>-99.283,27</b>			
19	+ Finanzerträge	0,00	0,00	0,00			
20	- Zinsen und sonstige Finanzaufwendungen	0,00	0,00	0,00			
<b>21</b>	<b>= Finanzergebnis (=Zeilen 19 und 20)</b>	<b>0,00</b>	<b>0,00</b>	<b>0,00</b>			
<b>22</b>	<b>=Ordentliches Ergebnis (=Zeilen 18 und 21)</b>	<b>-1.648.900,00</b>	<b>-1.748.183,27</b>	<b>-99.283,27</b>			
23	+ außerordentliche Erträge	0,00	0,00	0,00			
24	- außerordentliche Aufwendungen	0,00	0,00	0,00			
<b>25</b>	<b>= Außerordentliches Ergebnis (=Zeilen 23 und 24)</b>	<b>0,00</b>	<b>0,00</b>	<b>0,00</b>			
<b>26</b>	<b>= Jahresergebnis (=Zeilen 22 und 25)</b>	<b>-1.648.900,00</b>	<b>-1.748.183,27</b>	<b>-99.283,27</b>			
27	+ Erträge aus internen Leistungsbeziehungen	0,00	0,00	0,00			
28	- Aufwendungen aus internen Leistungsbeziehungen	-11.244,00	-16.230,76	-4.986,76			
<b>29</b>	<b>= Ergebnis einschl. internen Leistungsbeziehungen</b>	<b>-1.660.144,00</b>	<b>-1.764.414,03</b>	<b>-104.270,03</b>			

## Jahresabschluss 2008 Kreis Paderborn

<b>Finanzrechnung Produkt 030207 Richard-von-Weizsäcker-Berufskolleg</b>							
Kreis Paderborn							
Nr.	Bezeichnung	Fortgeschrieb. Ansatz	Ist-Ergebnis HHJ	Vergleich Ansatz/Ist			
01	Steuern und ähnliche Abgaben	0,00	0,00	0,00			
02	+ Zuwendungen und allgemeine Umlagen	0,00	0,00	0,00			
03	+ Sonstige Transfereinzahlungen	0,00	0,00	0,00			
04	+ Öffentlich-rechtliche Leistungsentgelte	0,00	0,00	0,00			
05	+ Privatrechtliche Leistungsentgelte	2.300,00	2.699,30	399,30			
06	+ Kostenerstattungen, Kostenumlagen	40.000,00	30.229,00	-9.771,00			
07	+ Sonstige Einzahlungen	0,00	0,00	0,00			
08	+ Zinsen und sonstige Finanzeinzahlungen	0,00	22,00	22,00			
<b>09</b>	<b>= Einzahlungen aus lfd. Verwaltungstätigkeit</b>	<b>42.300,00</b>	<b>32.950,30</b>	<b>-9.349,70</b>			
10	- Personalauszahlungen	-248.800,00	-249.873,47	-1.073,47			
11	- Versorgungsauszahlungen	-6.900,00	0,00	6.900,00			
12	- Auszahlungen für Sach- und Dienstleistungen	-1.336.990,00	-735.570,99	601.419,01			
13	- Zinsen und sonstige Finanzauszahlungen	0,00	-13.902,09	-13.902,09			
14	- Transferauszahlungen	0,00	0,00	0,00			
15	- Sonstige Auszahlungen	-109.754,00	-28.457,11	81.296,89			
<b>16</b>	<b>= Auszahlungen aus lfd. Verwaltungstätigkeit</b>	<b>-1.702.444,00</b>	<b>-1.027.803,66</b>	<b>674.640,34</b>			
<b>17</b>	<b>= Saldo aus laufender Verwaltungstätigkeit</b>	<b>-1.660.144,00</b>	<b>-994.853,36</b>	<b>665.290,64</b>			
18	+ Zuwendungen für Investitionsmaßnahmen	0,00	0,00	0,00			
19	+ Einzahlungen a.d. Veräußerung v. Sachanlagen	0,00	0,00	0,00			
20	+ Einzahlungen a. d. Veräußerung v. Finanzanlagen	0,00	0,00	0,00			
21	+ Einzahlungen aus Beiträgen u.ä. Entgelten	0,00	0,00	0,00			
22	+ Sonstige Investitionseinzahlungen	0,00	0,00	0,00			
<b>23</b>	<b>= Einzahlungen aus Investitionstätigkeit</b>	<b>0,00</b>	<b>0,00</b>	<b>0,00</b>			
24	- Auszahlungen f.d. Erwerb v. Grdstücke & Gebäud.	0,00	0,00	0,00			
25	- Auszahlungen f. Baumaßnahmen	0,00	0,00	0,00			
26	- Auszahlungen f.d. Erwerb v. bewegl. Anlageverm.	-187.000,00	-103.598,36	83.401,64			
27	- Auszahlungen f.d. Erwerb v. Finanzanlagen	0,00	0,00	0,00			
28	- Auszahlungen v. aktivierbaren Zuwendungen	0,00	0,00	0,00			
29	- Sonstige Investitionsauszahlungen	0,00	0,00	0,00			
<b>30</b>	<b>= Auszahlungen aus Investitionstätigkeit</b>	<b>-187.000,00</b>	<b>-103.598,36</b>	<b>83.401,64</b>			
<b>31</b>	<b>= Saldo aus Investitionstätigkeit</b>	<b>-187.000,00</b>	<b>-103.598,36</b>	<b>83.401,64</b>			
<b>32</b>	<b>= Finanzmittelüberschuss/-fehlbetrag</b>	<b>-1.847.144,00</b>	<b>-1.098.451,72</b>	<b>748.692,28</b>			
33	+ Aufnahme und Rückflüsse von Darlehen	0,00	0,00	0,00			
34	+ Aufnahme von Krediten zur Liquiditätssicherung	0,00	0,00	0,00			
35	- Tilgung und Gewährung von Darlehen	0,00	0,00	0,00			
36	- Tilgung von Krediten zur Liquiditätssicherung	0,00	0,00	0,00			

## Jahresabschluss 2008 Kreis Paderborn

### Finanzrechnung Produkt 030207 Richard-von-Weizsäcker-Berufskolleg

Kreis Paderborn

Nr.	Bezeichnung	Fortgeschrieb. Ansatz	Ist-Ergebnis HHJ	Vergleich Ansatz/Ist			
<b>37</b>	<b>= Saldo aus Finanzierungstätigkeit</b>	<b>0,00</b>	<b>0,00</b>	<b>0,00</b>			
<b>38</b>	<b>= Änderg d. Bestandes an eigenen Finanzmitteln</b>	<b>-1.847.144,00</b>	<b>-1.098.451,72</b>	<b>748.692,28</b>			
39	+ Anfangsbestand an Finanzmitteln	0,00	0,00	0,00			
40	+ Geldtransit	0,00	0,00	0,00			
<b>41</b>	<b>= Liquide Mittel</b>	<b>-1.847.144,00</b>	<b>-1.098.451,72</b>	<b>748.692,28</b>			

## Jahresabschluss 2008 Kreis Paderborn

<b>Investitionen Produkt 030207 Richard-von-Weizsäcker-Berufskolleg</b>							
Kreis Paderborn							
<b>Nr. Bezeichnung</b>	<b>Fortg. Ansatz 2008</b>	<b>Jahres- ergebnis 2008</b>	<b>Vergl. Fortg. Ansatz-Ergebnis 2008</b>				
<b>OBER Oberhalb der festgelegten Wertgrenze</b>							
I08.100005 Lehr- und Lernmittel, Hard- und Software	-77.000,00	-28.523,24	-48.476,76				
26 - Auszahlungen f.d. Erwerb v. bewegl. Anlageverm.	-77.000,00	-28.523,24	-48.476,76				
I08.400002 Lehr- und Lernmittel, Schulinventar	-30.000,00	-34.706,89	4.706,89				
26 - Auszahlungen f.d. Erwerb v. bewegl. Anlageverm.	-30.000,00	-34.706,89	4.706,89				
I08.400003 Ersatzinvestition Drehmaschine	-30.000,00		-30.000,00				
26 - Auszahlungen f.d. Erwerb v. bewegl. Anlageverm.	-30.000,00		-30.000,00				
I08.650001 Einrichtung eines Schulnetzwerkes	-50.000,00	-40.368,23	-9.631,77				
26 - Auszahlungen f.d. Erwerb v. bewegl. Anlageverm.	-50.000,00	-40.368,23	-9.631,77				
<b>Summe</b>	<b>-187.000,00</b>	<b>-103.598,36</b>	<b>-83.401,64</b>				

## Jahresabschluss 2008 Kreis Paderborn

<b>Ergebnisrechnung Produkt 030208 Ludwig-Erhard-Berufskolleg</b>							
Kreis Paderborn							
Nr.	Bezeichnung	Fortgeschrieb. Ansatz	Ist-Ergebnis HHJ	Vergleich Ansatz/Ist			
01	Steuern und ähnliche Abgaben	0,00	0,00	0,00			
02	+ Zuwendungen und allgemeine Umlagen	0,00	203.137,97	203.137,97			
03	+ Sonstige Transfererträge	0,00	0,00	0,00			
04	+ Öffentlich-rechtliche Leistungsentgelte	0,00	0,00	0,00			
05	+ Privatrechtliche Leistungsentgelte	6.000,00	910,98	-5.089,02			
06	+ Kostenerstattungen und Kostenumlagen	79.000,00	81.826,09	2.826,09			
07	+ Sonstige ordentliche Erträge	0,00	0,00	0,00			
08	+ Aktivierte Eigenleistung	0,00	0,00	0,00			
09	+/-Bestandsveränderungen	0,00	0,00	0,00			
<b>10</b>	<b>= Ordentliche Erträge</b>	<b>85.000,00</b>	<b>285.875,04</b>	<b>200.875,04</b>			
11	- Personalaufwendungen	-280.800,00	-277.406,02	3.393,98			
12	- Versorgungsaufwendungen	-6.900,00	-5.934,20	965,80			
13	- Aufwendungen für Sach- und Dienstleistungen	-1.103.880,51	-1.059.618,76	44.261,75			
14	- Bilanzielle Abschreibung	0,00	-424.395,60	-424.395,60			
15	- Transferaufwendungen	0,00	0,00	0,00			
16	- Sonstige ordentliche Aufwendungen	-62.220,00	-18.119,34	44.100,66			
<b>17</b>	<b>= Ordentliche Aufwendungen</b>	<b>-1.453.800,51</b>	<b>-1.785.473,92</b>	<b>-331.673,41</b>			
<b>18</b>	<b>= Ergebnis der laufenden Verwaltungstätigkeit</b>	<b>-1.368.800,51</b>	<b>-1.499.598,88</b>	<b>-130.798,37</b>			
19	+ Finanzerträge	0,00	0,00	0,00			
20	- Zinsen und sonstige Finanzaufwendungen	0,00	0,00	0,00			
<b>21</b>	<b>= Finanzergebnis (=Zeilen 19 und 20)</b>	<b>0,00</b>	<b>0,00</b>	<b>0,00</b>			
<b>22</b>	<b>=Ordentliches Ergebnis (=Zeilen 18 und 21)</b>	<b>-1.368.800,51</b>	<b>-1.499.598,88</b>	<b>-130.798,37</b>			
23	+ außerordentliche Erträge	0,00	0,00	0,00			
24	- außerordentliche Aufwendungen	0,00	0,00	0,00			
<b>25</b>	<b>= Außerordentliches Ergebnis (=Zeilen 23 und 24)</b>	<b>0,00</b>	<b>0,00</b>	<b>0,00</b>			
<b>26</b>	<b>= Jahresergebnis (=Zeilen 22 und 25)</b>	<b>-1.368.800,51</b>	<b>-1.499.598,88</b>	<b>-130.798,37</b>			
27	+ Erträge aus internen Leistungsbeziehungen	0,00	0,00	0,00			
28	- Aufwendungen aus internen Leistungsbeziehungen	-12.526,00	-25.539,74	-13.013,74			
<b>29</b>	<b>= Ergebnis einschl. internen Leistungsbeziehungen</b>	<b>-1.381.326,51</b>	<b>-1.525.138,62</b>	<b>-143.812,11</b>			

## Jahresabschluss 2008 Kreis Paderborn

<b>Finanzrechnung Produkt 030208 Ludwig-Erhard-Berufskolleg</b>							
Kreis Paderborn							
Nr.	Bezeichnung	Fortgeschrieb. Ansatz	Ist-Ergebnis HHJ	Vergleich Ansatz/Ist			
01	Steuern und ähnliche Abgaben	0,00	0,00	0,00			
02	+ Zuwendungen und allgemeine Umlagen	0,00	0,00	0,00			
03	+ Sonstige Transfereinzahlungen	0,00	0,00	0,00			
04	+ Öffentlich-rechtliche Leistungsentgelte	0,00	0,00	0,00			
05	+ Privatrechtliche Leistungsentgelte	6.000,00	670,18	-5.329,82			
06	+ Kostenerstattungen, Kostenumlagen	79.000,00	85.621,40	6.621,40			
07	+ Sonstige Einzahlungen	0,00	0,00	0,00			
08	+ Zinsen und sonstige Finanzeinzahlungen	0,00	332,00	332,00			
<b>09</b>	<b>= Einzahlungen aus lfd. Verwaltungstätigkeit</b>	<b>85.000,00</b>	<b>86.623,58</b>	<b>1.623,58</b>			
10	- Personalauszahlungen	-280.800,00	-275.732,08	5.067,92			
11	- Versorgungsauszahlungen	-6.900,00	0,00	6.900,00			
12	- Auszahlungen für Sach- und Dienstleistungen	-1.103.880,51	-774.054,46	329.826,05			
13	- Zinsen und sonstige Finanzauszahlungen	0,00	-36.849,64	-36.849,64			
14	- Transferauszahlungen	0,00	0,00	0,00			
15	- Sonstige Auszahlungen	-74.746,00	-18.196,55	56.549,45			
<b>16</b>	<b>= Auszahlungen aus lfd. Verwaltungstätigkeit</b>	<b>-1.466.326,51</b>	<b>-1.104.832,73</b>	<b>361.493,78</b>			
<b>17</b>	<b>= Saldo aus laufender Verwaltungstätigkeit</b>	<b>-1.381.326,51</b>	<b>-1.018.209,15</b>	<b>363.117,36</b>			
18	+ Zuwendungen für Investitionsmaßnahmen	0,00	0,00	0,00			
19	+ Einzahlungen a.d. Veräußerung v. Sachanlagen	0,00	0,00	0,00			
20	+ Einzahlungen a. d. Veräußerung v. Finanzanlagen	0,00	0,00	0,00			
21	+ Einzahlungen aus Beiträgen u.ä. Entgelten	0,00	0,00	0,00			
22	+ Sonstige Investitionseinzahlungen	0,00	0,00	0,00			
<b>23</b>	<b>= Einzahlungen aus Investitionstätigkeit</b>	<b>0,00</b>	<b>0,00</b>	<b>0,00</b>			
24	- Auszahlungen f.d. Erwerb v. Grdstücke & Gebäud.	0,00	0,00	0,00			
25	- Auszahlungen f. Baumaßnahmen	0,00	0,00	0,00			
26	- Auszahlungen f.d. Erwerb v. bewegl. Anlageverm.	-137.900,00	-31.295,53	106.604,47			
27	- Auszahlungen f.d. Erwerb v. Finanzanlagen	0,00	0,00	0,00			
28	- Auszahlungen v. aktivierbaren Zuwendungen	0,00	0,00	0,00			
29	- Sonstige Investitionsauszahlungen	0,00	0,00	0,00			
<b>30</b>	<b>= Auszahlungen aus Investitionstätigkeit</b>	<b>-137.900,00</b>	<b>-31.295,53</b>	<b>106.604,47</b>			
<b>31</b>	<b>= Saldo aus Investitionstätigkeit</b>	<b>-137.900,00</b>	<b>-31.295,53</b>	<b>106.604,47</b>			
<b>32</b>	<b>= Finanzmittelüberschuss/-fehlbetrag</b>	<b>-1.519.226,51</b>	<b>-1.049.504,68</b>	<b>469.721,83</b>			
33	+ Aufnahme und Rückflüsse von Darlehen	0,00	0,00	0,00			
34	+ Aufnahme von Krediten zur Liquiditätssicherung	0,00	0,00	0,00			
35	- Tilgung und Gewährung von Darlehen	0,00	0,00	0,00			
36	- Tilgung von Krediten zur Liquiditätssicherung	0,00	0,00	0,00			



## Jahresabschluss 2008 Kreis Paderborn

### Finanzrechnung Produkt 030208 Ludwig-Erhard-Berufskolleg

Kreis Paderborn

Nr.	Bezeichnung	Fortgeschrieb. Ansatz	Ist-Ergebnis HHJ	Vergleich Ansatz/Ist			
<b>37</b>	<b>= Saldo aus Finanzierungstätigkeit</b>	<b>0,00</b>	<b>0,00</b>	<b>0,00</b>			
<b>38</b>	<b>= Änderg d. Bestandes an eigenen Finanzmitteln</b>	<b>-1.519.226,51</b>	<b>-1.049.504,68</b>	<b>469.721,83</b>			
39	+ Anfangsbestand an Finanzmitteln	0,00	0,00	0,00			
40	+ Geldtransit	0,00	-75,00	-75,00			
<b>41</b>	<b>= Liquide Mittel</b>	<b>-1.519.226,51</b>	<b>-1.049.579,68</b>	<b>469.646,83</b>			

## Jahresabschluss 2008 Kreis Paderborn

<b>Investitionen Produkt 030208 Ludwig-Erhard-Berufskolleg</b>							
Kreis Paderborn							
Nr. Bezeichnung	Fortg. Ansatz 2008	Jahres- ergebnis 2008	Vergl. Fortg. Ansatz-Ergebnis 2008				
<b>OBER Oberhalb der festgelegten Wertgrenze</b>							
108.100006 Lehr- und Lernmittel, Hard- und Software	-125.000,00	-19.032,24	-105.967,76				
26 - Auszahlungen f.d. Erwerb v. bewegl. Anlageverm.	-125.000,00	-19.032,24	-105.967,76				
<b>Summe</b>	<b>-125.000,00</b>	<b>-19.032,24</b>	<b>-105.967,76</b>				
<b>UNTER Unterhalb der festgelegten Wertgrenze</b>	<b>-12.900,00</b>	<b>-11.725,10</b>	<b>-1.174,90</b>				

## Jahresabschluss 2008 Kreis Paderborn

<b>Ergebnisrechnung Produkt 030209 Helene-Weber-Berufskolleg</b>							
Kreis Paderborn							
Nr.	Bezeichnung	Fortgeschrieb. Ansatz	Ist-Ergebnis HHJ	Vergleich Ansatz/Ist			
01	Steuern und ähnliche Abgaben	0,00	0,00	0,00			
02	+ Zuwendungen und allgemeine Umlagen	0,00	168.163,34	168.163,34			
03	+ Sonstige Transfererträge	0,00	0,00	0,00			
04	+ Öffentlich-rechtliche Leistungsentgelte	20.000,00	19.936,91	-63,09			
05	+ Privatrechtliche Leistungsentgelte	17.500,00	20.334,75	2.834,75			
06	+ Kostenerstattungen und Kostenumlagen	27.500,00	32.888,18	5.388,18			
07	+ Sonstige ordentliche Erträge	0,00	0,00	0,00			
08	+ Aktivierte Eigenleistung	0,00	0,00	0,00			
09	+/-Bestandsveränderungen	0,00	0,00	0,00			
<b>10</b>	<b>= Ordentliche Erträge</b>	<b>65.000,00</b>	<b>241.323,18</b>	<b>176.323,18</b>			
11	- Personalaufwendungen	-142.300,00	-142.767,96	-467,96			
12	- Versorgungsaufwendungen	-6.900,00	-5.934,20	965,80			
13	- Aufwendungen für Sach- und Dienstleistungen	-869.127,00	-972.534,96	-103.407,96			
14	- Bilanzielle Abschreibung	0,00	-362.074,26	-362.074,26			
15	- Transferaufwendungen	0,00	0,00	0,00			
16	- Sonstige ordentliche Aufwendungen	-44.865,00	-14.465,66	30.399,34			
<b>17</b>	<b>= Ordentliche Aufwendungen</b>	<b>-1.063.192,00</b>	<b>-1.497.777,04</b>	<b>-434.585,04</b>			
<b>18</b>	<b>= Ergebnis der laufenden Verwaltungstätigkeit</b>	<b>-998.192,00</b>	<b>-1.256.453,86</b>	<b>-258.261,86</b>			
19	+ Finanzerträge	0,00	0,00	0,00			
20	- Zinsen und sonstige Finanzaufwendungen	0,00	0,00	0,00			
<b>21</b>	<b>= Finanzergebnis (=Zeilen 19 und 20)</b>	<b>0,00</b>	<b>0,00</b>	<b>0,00</b>			
<b>22</b>	<b>=Ordentliches Ergebnis (=Zeilen 18 und 21)</b>	<b>-998.192,00</b>	<b>-1.256.453,86</b>	<b>-258.261,86</b>			
23	+ außerordentliche Erträge	0,00	0,00	0,00			
24	- außerordentliche Aufwendungen	0,00	0,00	0,00			
<b>25</b>	<b>= Außerordentliches Ergebnis (=Zeilen 23 und 24)</b>	<b>0,00</b>	<b>0,00</b>	<b>0,00</b>			
<b>26</b>	<b>= Jahresergebnis (=Zeilen 22 und 25)</b>	<b>-998.192,00</b>	<b>-1.256.453,86</b>	<b>-258.261,86</b>			
27	+ Erträge aus internen Leistungsbeziehungen	0,00	0,00	0,00			
28	- Aufwendungen aus internen Leistungsbeziehungen	-9.327,00	-12.832,52	-3.505,52			
<b>29</b>	<b>= Ergebnis einschl. internen Leistungsbeziehungen</b>	<b>-1.007.519,00</b>	<b>-1.269.286,38</b>	<b>-261.767,38</b>			

## Jahresabschluss 2008 Kreis Paderborn

<b>Finanzrechnung Produkt 030209 Helene-Weber-Berufskolleg</b>							
Kreis Paderborn							
Nr.	Bezeichnung	Fortgeschrieb. Ansatz	Ist-Ergebnis HHJ	Vergleich Ansatz/Ist			
01	Steuern und ähnliche Abgaben	0,00	0,00	0,00			
02	+ Zuwendungen und allgemeine Umlagen	0,00	0,00	0,00			
03	+ Sonstige Transfereinzahlungen	0,00	0,00	0,00			
04	+ Öffentlich-rechtliche Leistungsentgelte	20.000,00	0,00	-20.000,00			
05	+ Privatrechtliche Leistungsentgelte	17.500,00	19.435,15	1.935,15			
06	+ Kostenerstattungen, Kostenumlagen	27.500,00	39.282,00	11.782,00			
07	+ Sonstige Einzahlungen	0,00	0,00	0,00			
08	+ Zinsen und sonstige Finanzeinzahlungen	0,00	596,00	596,00			
<b>09</b>	<b>= Einzahlungen aus lfd. Verwaltungstätigkeit</b>	<b>65.000,00</b>	<b>59.313,15</b>	<b>-5.686,85</b>			
10	- Personalauszahlungen	-142.300,00	-141.094,01	1.205,99			
11	- Versorgungsauszahlungen	-6.900,00	0,00	6.900,00			
12	- Auszahlungen für Sach- und Dienstleistungen	-869.127,00	-554.541,71	314.585,29			
13	- Zinsen und sonstige Finanzauszahlungen	0,00	1.633,71	1.633,71			
14	- Transferauszahlungen	0,00	0,00	0,00			
15	- Sonstige Auszahlungen	-54.192,00	-13.297,25	40.894,75			
<b>16</b>	<b>= Auszahlungen aus lfd. Verwaltungstätigkeit</b>	<b>-1.072.519,00</b>	<b>-707.299,26</b>	<b>365.219,74</b>			
<b>17</b>	<b>= Saldo aus laufender Verwaltungstätigkeit</b>	<b>-1.007.519,00</b>	<b>-647.986,11</b>	<b>359.532,89</b>			
18	+ Zuwendungen für Investitionsmaßnahmen	0,00	0,00	0,00			
19	+ Einzahlungen a.d. Veräußerung v. Sachanlagen	0,00	0,00	0,00			
20	+ Einzahlungen a. d. Veräußerung v. Finanzanlagen	0,00	0,00	0,00			
21	+ Einzahlungen aus Beiträgen u.ä. Entgelten	0,00	0,00	0,00			
22	+ Sonstige Investitionseinzahlungen	0,00	0,00	0,00			
<b>23</b>	<b>= Einzahlungen aus Investitionstätigkeit</b>	<b>0,00</b>	<b>0,00</b>	<b>0,00</b>			
24	- Auszahlungen f.d. Erwerb v. Grdstücke & Gebäud.	0,00	0,00	0,00			
25	- Auszahlungen f. Baumaßnahmen	0,00	0,00	0,00			
26	- Auszahlungen f.d. Erwerb v. bewegl. Anlageverm.	-67.100,00	-53.438,05	13.661,95			
27	- Auszahlungen f.d. Erwerb v. Finanzanlagen	0,00	0,00	0,00			
28	- Auszahlungen v. aktivierbaren Zuwendungen	0,00	0,00	0,00			
29	- Sonstige Investitionsauszahlungen	0,00	0,00	0,00			
<b>30</b>	<b>= Auszahlungen aus Investitionstätigkeit</b>	<b>-67.100,00</b>	<b>-53.438,05</b>	<b>13.661,95</b>			
<b>31</b>	<b>= Saldo aus Investitionstätigkeit</b>	<b>-67.100,00</b>	<b>-53.438,05</b>	<b>13.661,95</b>			
<b>32</b>	<b>= Finanzmittelüberschuss/-fehlbetrag</b>	<b>-1.074.619,00</b>	<b>-701.424,16</b>	<b>373.194,84</b>			
33	+ Aufnahme und Rückflüsse von Darlehen	0,00	0,00	0,00			
34	+ Aufnahme von Krediten zur Liquiditätssicherung	0,00	0,00	0,00			
35	- Tilgung und Gewährung von Darlehen	0,00	0,00	0,00			
36	- Tilgung von Krediten zur Liquiditätssicherung	0,00	0,00	0,00			

## Jahresabschluss 2008 Kreis Paderborn

### Finanzrechnung Produkt 030209 Helene-Weber-Berufskolleg

Kreis Paderborn

Nr.	Bezeichnung	Fortgeschrieb. Ansatz	Ist-Ergebnis HHJ	Vergleich Ansatz/Ist			
<b>37</b>	<b>= Saldo aus Finanzierungstätigkeit</b>	<b>0,00</b>	<b>0,00</b>	<b>0,00</b>			
<b>38</b>	<b>= Änderg d. Bestandes an eigenen Finanzmitteln</b>	<b>-1.074.619,00</b>	<b>-701.424,16</b>	<b>373.194,84</b>			
39	+ Anfangsbestand an Finanzmitteln	0,00	0,00	0,00			
40	+ Geldtransit	0,00	0,00	0,00			
<b>41</b>	<b>= Liquide Mittel</b>	<b>-1.074.619,00</b>	<b>-701.424,16</b>	<b>373.194,84</b>			

## Jahresabschluss 2008 Kreis Paderborn

<b>Investitionen Produkt 030209 Helene-Weber-Berufskolleg</b>							
Kreis Paderborn							
<b>Nr. Bezeichnung</b>	<b>Fortg. Ansatz 2008</b>	<b>Jahres- ergebnis 2008</b>	<b>Vergl. Fortg. Ansatz-Ergebnis 2008</b>				
<b>OBER Oberhalb der festgelegten Wertgrenze</b>							
I08.400005 Lehr- und Lernmittel, Schulinventar	-52.600,00	-33.914,72	-18.685,28				
26 - Auszahlungen f.d. Erwerb v. bewegl. Anlageverm.	-52.600,00	-33.914,72	-18.685,28				
<b>Summe</b>	<b>-52.600,00</b>	<b>-33.914,72</b>	<b>-18.685,28</b>				
<b>UNTER Unterhalb der festgelegten Wertgrenze</b>	<b>-14.500,00</b>	<b>-19.523,33</b>	<b>5.023,33</b>				

## Jahresabschluss 2008 Kreis Paderborn

<b>Ergebnisrechnung Produkt 030210 Berufskolleg Schloß Neuhaus</b>							
Kreis Paderborn							
Nr.	Bezeichnung	Fortgeschrieb. Ansatz	Ist-Ergebnis HHJ	Vergleich Ansatz/Ist			
01	Steuern und ähnliche Abgaben	0,00	0,00	0,00			
02	+ Zuwendungen und allgemeine Umlagen	0,00	197.314,84	197.314,84			
03	+ Sonstige Transfererträge	0,00	0,00	0,00			
04	+ Öffentlich-rechtliche Leistungsentgelte	0,00	0,00	0,00			
05	+ Privatrechtliche Leistungsentgelte	8.000,00	8.290,03	290,03			
06	+ Kostenerstattungen und Kostenumlagen	48.500,00	48.840,25	340,25			
07	+ Sonstige ordentliche Erträge	0,00	0,00	0,00			
08	+ Aktivierte Eigenleistung	0,00	0,00	0,00			
09	+/-Bestandsveränderungen	0,00	0,00	0,00			
<b>10</b>	<b>= Ordentliche Erträge</b>	<b>56.500,00</b>	<b>254.445,12</b>	<b>197.945,12</b>			
11	- Personalaufwendungen	-191.300,00	-178.445,30	12.854,70			
12	- Versorgungsaufwendungen	-6.900,00	-5.934,21	965,79			
13	- Aufwendungen für Sach- und Dienstleistungen	-997.759,00	-683.657,44	314.101,56			
14	- Bilanzielle Abschreibung	-1.000,00	-421.815,48	-420.815,48			
15	- Transferaufwendungen	0,00	0,00	0,00			
16	- Sonstige ordentliche Aufwendungen	-67.135,00	-9.060,42	58.074,58			
<b>17</b>	<b>= Ordentliche Aufwendungen</b>	<b>-1.264.094,00</b>	<b>-1.298.912,85</b>	<b>-34.818,85</b>			
<b>18</b>	<b>= Ergebnis der laufenden Verwaltungstätigkeit</b>	<b>-1.207.594,00</b>	<b>-1.044.467,73</b>	<b>163.126,27</b>			
19	+ Finanzerträge	0,00	0,00	0,00			
20	- Zinsen und sonstige Finanzaufwendungen	0,00	0,00	0,00			
<b>21</b>	<b>= Finanzergebnis (=Zeilen 19 und 20)</b>	<b>0,00</b>	<b>0,00</b>	<b>0,00</b>			
<b>22</b>	<b>=Ordentliches Ergebnis (=Zeilen 18 und 21)</b>	<b>-1.207.594,00</b>	<b>-1.044.467,73</b>	<b>163.126,27</b>			
23	+ außerordentliche Erträge	0,00	0,00	0,00			
24	- außerordentliche Aufwendungen	0,00	0,00	0,00			
<b>25</b>	<b>= Außerordentliches Ergebnis (=Zeilen 23 und 24)</b>	<b>0,00</b>	<b>0,00</b>	<b>0,00</b>			
<b>26</b>	<b>= Jahresergebnis (=Zeilen 22 und 25)</b>	<b>-1.207.594,00</b>	<b>-1.044.467,73</b>	<b>163.126,27</b>			
27	+ Erträge aus internen Leistungsbeziehungen	0,00	0,00	0,00			
28	- Aufwendungen aus internen Leistungsbeziehungen	-6.212,00	-13.113,20	-6.901,20			
<b>29</b>	<b>= Ergebnis einschl. internen Leistungsbeziehungen</b>	<b>-1.213.806,00</b>	<b>-1.057.580,93</b>	<b>156.225,07</b>			

## Jahresabschluss 2008 Kreis Paderborn

<b>Finanzrechnung Produkt 030210 Berufskolleg Schloß Neuhaus</b>							
Kreis Paderborn							
Nr.	Bezeichnung	Fortgeschrieb. Ansatz	Ist-Ergebnis HHJ	Vergleich Ansatz/Ist			
01	Steuern und ähnliche Abgaben	0,00	0,00	0,00			
02	+ Zuwendungen und allgemeine Umlagen	0,00	0,00	0,00			
03	+ Sonstige Transfereinzahlungen	0,00	0,00	0,00			
04	+ Öffentlich-rechtliche Leistungsentgelte	0,00	0,00	0,00			
05	+ Privatrechtliche Leistungsentgelte	8.000,00	6.810,78	-1.189,22			
06	+ Kostenerstattungen, Kostenumlagen	48.500,00	49.280,55	780,55			
07	+ Sonstige Einzahlungen	0,00	0,00	0,00			
08	+ Zinsen und sonstige Finanzeinzahlungen	0,00	68,00	68,00			
<b>09</b>	<b>= Einzahlungen aus lfd. Verwaltungstätigkeit</b>	<b>56.500,00</b>	<b>56.159,33</b>	<b>-340,67</b>			
10	- Personalauszahlungen	-191.300,00	-176.771,36	14.528,64			
11	- Versorgungsauszahlungen	-6.900,00	0,00	6.900,00			
12	- Auszahlungen für Sach- und Dienstleistungen	-997.759,00	-499.183,25	498.575,75			
13	- Zinsen und sonstige Finanzauszahlungen	0,00	-23.994,74	-23.994,74			
14	- Transferauszahlungen	0,00	0,00	0,00			
15	- Sonstige Auszahlungen	-74.347,00	-9.060,42	65.286,58			
<b>16</b>	<b>= Auszahlungen aus lfd. Verwaltungstätigkeit</b>	<b>-1.270.306,00</b>	<b>-709.009,77</b>	<b>561.296,23</b>			
<b>17</b>	<b>= Saldo aus laufender Verwaltungstätigkeit</b>	<b>-1.213.806,00</b>	<b>-652.850,44</b>	<b>560.955,56</b>			
18	+ Zuwendungen für Investitionsmaßnahmen	0,00	0,00	0,00			
19	+ Einzahlungen a.d. Veräußerung v. Sachanlagen	0,00	0,00	0,00			
20	+ Einzahlungen a. d. Veräußerung v. Finanzanlagen	0,00	0,00	0,00			
21	+ Einzahlungen aus Beiträgen u.ä. Entgelten	0,00	0,00	0,00			
22	+ Sonstige Investitionseinzahlungen	0,00	0,00	0,00			
<b>23</b>	<b>= Einzahlungen aus Investitionstätigkeit</b>	<b>0,00</b>	<b>0,00</b>	<b>0,00</b>			
24	- Auszahlungen f.d. Erwerb v. Grdstücke & Gebäud.	0,00	0,00	0,00			
25	- Auszahlungen f. Baumaßnahmen	0,00	0,00	0,00			
26	- Auszahlungen f.d. Erwerb v. bewegl. Anlageverm.	-95.000,00	-11.241,19	83.758,81			
27	- Auszahlungen f.d. Erwerb v. Finanzanlagen	0,00	0,00	0,00			
28	- Auszahlungen v. aktivierbaren Zuwendungen	0,00	0,00	0,00			
29	- Sonstige Investitionsauszahlungen	0,00	0,00	0,00			
<b>30</b>	<b>= Auszahlungen aus Investitionstätigkeit</b>	<b>-95.000,00</b>	<b>-11.241,19</b>	<b>83.758,81</b>			
<b>31</b>	<b>= Saldo aus Investitionstätigkeit</b>	<b>-95.000,00</b>	<b>-11.241,19</b>	<b>83.758,81</b>			
<b>32</b>	<b>= Finanzmittelüberschuss/-fehlbetrag</b>	<b>-1.308.806,00</b>	<b>-664.091,63</b>	<b>644.714,37</b>			
33	+ Aufnahme und Rückflüsse von Darlehen	0,00	0,00	0,00			
34	+ Aufnahme von Krediten zur Liquiditätssicherung	0,00	0,00	0,00			
35	- Tilgung und Gewährung von Darlehen	0,00	0,00	0,00			
36	- Tilgung von Krediten zur Liquiditätssicherung	0,00	0,00	0,00			



## Jahresabschluss 2008 Kreis Paderborn

<b>Finanzrechnung Produkt 030210 Berufskolleg Schloß Neuhaus</b>							
Kreis Paderborn							
Nr.	Bezeichnung	Fortgeschrieb. Ansatz	Ist-Ergebnis HHJ	Vergleich Ansatz/Ist			
<b>37</b>	<b>= Saldo aus Finanzierungstätigkeit</b>	<b>0,00</b>	<b>0,00</b>	<b>0,00</b>			
<b>38</b>	<b>= Änderg d. Bestandes an eigenen Finanzmitteln</b>	<b>-1.308.806,00</b>	<b>-664.091,63</b>	<b>644.714,37</b>			
39	+ Anfangsbestand an Finanzmitteln	0,00	0,00	0,00			
40	+ Geldtransit	0,00	0,00	0,00			
<b>41</b>	<b>= Liquide Mittel</b>	<b>-1.308.806,00</b>	<b>-664.091,63</b>	<b>644.714,37</b>			

## Jahresabschluss 2008 Kreis Paderborn

<b>Investitionen Produkt 030210 Berufskolleg Schloß Neuhaus</b>							
Kreis Paderborn							
<b>Nr. Bezeichnung</b>	<b>Fortg. Ansatz 2008</b>	<b>Jahres- ergebnis 2008</b>	<b>Vergl. Fortg. Ansatz-Ergebnis 2008</b>				
<b>OBER Oberhalb der festgelegten Wertgrenze</b>							
I08.100008 Lehr- und Lernmittel, Hard- und Software	-55.000,00	-1.956,36	-53.043,64				
26 - Auszahlungen f.d. Erwerb v. bewegl. Anlageverm.	-55.000,00	-1.956,36	-53.043,64				
I08.400007 Lehr- und Lernmittel, Schulinventar	-40.000,00	-9.284,83	-30.715,17				
26 - Auszahlungen f.d. Erwerb v. bewegl. Anlageverm.	-40.000,00	-9.284,83	-30.715,17				
<b>Summe</b>	<b>-95.000,00</b>	<b>-11.241,19</b>	<b>-83.758,81</b>				

## Jahresabschluss 2008 Kreis Paderborn

<b>Ergebnisrechnung Produktbereich 04 Kultur und Wissenschaft</b>							
Kreis Paderborn							
Nr.	Bezeichnung	Fortgeschrieb. Ansatz	Ist-Ergebnis HHJ	Vergleich Ansatz/Ist			
01	Steuern und ähnliche Abgaben	0,00	0,00	0,00			
02	+ Zuwendungen und allgemeine Umlagen	82.320,00	136.969,19	54.649,19			
03	+ Sonstige Transfererträge	0,00	0,00	0,00			
04	+ Öffentlich-rechtliche Leistungsentgelte	370.300,00	356.651,21	-13.648,79			
05	+ Privatrechtliche Leistungsentgelte	34.500,00	40.099,09	5.599,09			
06	+ Kostenerstattungen und Kostenumlagen	19.250,00	45.124,89	25.874,89			
07	+ Sonstige ordentliche Erträge	1.300,00	1.722,16	422,16			
08	+ Aktivierte Eigenleistung	0,00	0,00	0,00			
09	+/-Bestandsveränderungen	0,00	0,00	0,00			
<b>10</b>	<b>= Ordentliche Erträge</b>	<b>507.670,00</b>	<b>580.566,54</b>	<b>72.896,54</b>			
11	- Personalaufwendungen	-1.875.700,00	-1.910.378,64	-34.678,64			
12	- Versorgungsaufwendungen	-62.200,00	-55.527,19	6.672,81			
13	- Aufwendungen für Sach- und Dienstleistungen	-512.846,00	-569.364,58	-56.518,58			
14	- Bilanzielle Abschreibung	-6.000,00	-278.446,04	-272.446,04			
15	- Transferaufwendungen	-643.750,00	-617.937,67	25.812,33			
16	- Sonstige ordentliche Aufwendungen	-172.908,92	-184.305,53	-11.396,61			
<b>17</b>	<b>= Ordentliche Aufwendungen</b>	<b>-3.273.404,92</b>	<b>-3.615.959,65</b>	<b>-342.554,73</b>			
<b>18</b>	<b>= Ergebnis der laufenden Verwaltungstätigkeit</b>	<b>-2.765.734,92</b>	<b>-3.035.393,11</b>	<b>-269.658,19</b>			
19	+ Finanzerträge	0,00	0,00	0,00			
20	- Zinsen und sonstige Finanzaufwendungen	0,00	0,00	0,00			
<b>21</b>	<b>= Finanzergebnis (=Zeilen 19 und 20)</b>	<b>0,00</b>	<b>0,00</b>	<b>0,00</b>			
<b>22</b>	<b>=Ordentliches Ergebnis (=Zeilen 18 und 21)</b>	<b>-2.765.734,92</b>	<b>-3.035.393,11</b>	<b>-269.658,19</b>			
23	+ außerordentliche Erträge	0,00	0,00	0,00			
24	- außerordentliche Aufwendungen	0,00	0,00	0,00			
<b>25</b>	<b>= Außerordentliches Ergebnis (=Zeilen 23 und 24)</b>	<b>0,00</b>	<b>0,00</b>	<b>0,00</b>			
<b>26</b>	<b>= Jahresergebnis (=Zeilen 22 und 25)</b>	<b>-2.765.734,92</b>	<b>-3.035.393,11</b>	<b>-269.658,19</b>			
27	+ Erträge aus internen Leistungsbeziehungen	0,00	0,00	0,00			
28	- Aufwendungen aus internen Leistungsbeziehungen	-75.579,00	-74.005,67	1.573,33			
<b>29</b>	<b>= Ergebnis einschl. internen Leistungsbeziehungen</b>	<b>-2.841.313,92</b>	<b>-3.109.398,78</b>	<b>-268.084,86</b>			

## Jahresabschluss 2008 Kreis Paderborn

<b>Finanzrechnung Produktbereich 04 Kultur und Wissenschaft</b>							
Kreis Paderborn							
Nr.	Bezeichnung	Fortgeschrieb. Ansatz	Ist-Ergebnis HHJ	Vergleich Ansatz/Ist			
01	Steuern und ähnliche Abgaben	0,00	0,00	0,00			
02	+ Zuwendungen und allgemeine Umlagen	16.100,00	73.186,24	57.086,24			
03	+ Sonstige Transfereinzahlungen	0,00	0,00	0,00			
04	+ Öffentlich-rechtliche Leistungsentgelte	370.300,00	317.676,34	-52.623,66			
05	+ Privatrechtliche Leistungsentgelte	34.500,00	36.410,93	1.910,93			
06	+ Kostenerstattungen, Kostenumlagen	19.250,00	48.230,16	28.980,16			
07	+ Sonstige Einzahlungen	1.300,00	86.697,31	85.397,31			
08	+ Zinsen und sonstige Finanzeinzahlungen	0,00	259.344,47	259.344,47			
<b>09</b>	<b>= Einzahlungen aus lfd. Verwaltungstätigkeit</b>	<b>441.450,00</b>	<b>821.545,45</b>	<b>380.095,45</b>			
10	- Personalauszahlungen	-1.875.700,00	-1.896.507,07	-20.807,07			
11	- Versorgungsauszahlungen	-62.200,00	0,00	62.200,00			
12	- Auszahlungen für Sach- und Dienstleistungen	-512.846,00	-416.516,04	96.329,96			
13	- Zinsen und sonstige Finanzauszahlungen	0,00	-12.479,39	-12.479,39			
14	- Transferauszahlungen	-643.750,00	-617.537,67	26.212,33			
15	- Sonstige Auszahlungen	-188.267,92	-269.793,44	-81.525,52			
<b>16</b>	<b>= Auszahlungen aus lfd. Verwaltungstätigkeit</b>	<b>-3.282.763,92</b>	<b>-3.212.833,61</b>	<b>69.930,31</b>			
<b>17</b>	<b>= Saldo aus laufender Verwaltungstätigkeit</b>	<b>-2.841.313,92</b>	<b>-2.391.288,16</b>	<b>450.025,76</b>			
18	+ Zuwendungen für Investitionsmaßnahmen	1.337.000,00	228.223,27	-1.108.776,73			
19	+ Einzahlungen a.d. Veräußerung v. Sachanlagen	0,00	100,00	100,00			
20	+ Einzahlungen a. d. Veräußerung v. Finanzanlagen	0,00	0,00	0,00			
21	+ Einzahlungen aus Beiträgen u.ä. Entgelten	0,00	0,00	0,00			
22	+ Sonstige Investitionseinzahlungen	0,00	0,00	0,00			
<b>23</b>	<b>= Einzahlungen aus Investitionstätigkeit</b>	<b>1.337.000,00</b>	<b>228.323,27</b>	<b>-1.108.676,73</b>			
24	- Auszahlungen f.d. Erwerb v. Grdstücke & Gebäud.	0,00	0,00	0,00			
25	- Auszahlungen f. Baumaßnahmen	-1.200.000,00	-184.295,36	1.015.704,64			
26	- Auszahlungen f.d. Erwerb v. bewegl. Anlageverm.	-805.200,00	-127.115,23	678.084,77			
27	- Auszahlungen f.d. Erwerb v. Finanzanlagen	0,00	0,00	0,00			
28	- Auszahlungen v. aktivierbaren Zuwendungen	0,00	0,00	0,00			
29	- Sonstige Investitionsauszahlungen	0,00	0,00	0,00			
<b>30</b>	<b>= Auszahlungen aus Investitionstätigkeit</b>	<b>-2.005.200,00</b>	<b>-311.410,59</b>	<b>1.693.789,41</b>			
<b>31</b>	<b>= Saldo aus Investitionstätigkeit</b>	<b>-668.200,00</b>	<b>-83.087,32</b>	<b>585.112,68</b>			
<b>32</b>	<b>= Finanzmittelüberschuss/-fehlbetrag</b>	<b>-3.509.513,92</b>	<b>-2.474.375,48</b>	<b>1.035.138,44</b>			
33	+ Aufnahme und Rückflüsse von Darlehen	0,00	0,00	0,00			
34	+ Aufnahme von Krediten zur Liquiditätssicherung	0,00	0,00	0,00			
35	- Tilgung und Gewährung von Darlehen	0,00	0,00	0,00			
36	- Tilgung von Krediten zur Liquiditätssicherung	0,00	0,00	0,00			

## Jahresabschluss 2008 Kreis Paderborn

### Finanzrechnung Produktbereich 04 Kultur und Wissenschaft

Kreis Paderborn

Nr.	Bezeichnung	Fortgeschrieb. Ansatz	Ist-Ergebnis HHJ	Vergleich Ansatz/Ist			
<b>37</b>	<b>= Saldo aus Finanzierungstätigkeit</b>	<b>0,00</b>	<b>0,00</b>	<b>0,00</b>			
<b>38</b>	<b>= Änderg d. Bestandes an eigenen Finanzmitteln</b>	<b>-3.509.513,92</b>	<b>-2.474.375,48</b>	<b>1.035.138,44</b>			
39	+ Anfangsbestand an Finanzmitteln	0,00	0,00	0,00			
40	+ Geldtransit	0,00	0,00	0,00			
<b>41</b>	<b>= Liquide Mittel</b>	<b>-3.509.513,92</b>	<b>-2.474.375,48</b>	<b>1.035.138,44</b>			

## Jahresabschluss 2008 Kreis Paderborn

<b>Investitionen Produktbereich 04 Kultur und Wissenschaft</b>							
Kreis Paderborn							
Nr. Bezeichnung	Fortg. Ansatz 2008	Jahres- ergebnis 2008	Vergl. Fortg. Ansatz-Ergebnis 2008				
<b>OBER Oberhalb der festgelegten Wertgrenze</b>							
I08.450001 Ankauf von Exponaten	-50.000,00	-52.857,59	2.857,59				
18 + Zuwendungen für Investitionsmaßnahmen		10.000,00	-10.000,00				
26 - Auszahlungen f.d. Erwerb v. bewegl. Anlageverm.	-50.000,00	-55.033,15	5.033,15				
I08.450002 Restaurierung von Museumsgegenständen	-200.000,00	-971,04	-199.028,96				
18 + Zuwendungen für Investitionsmaßnahmen	65.000,00		65.000,00				
26 - Auszahlungen f.d. Erwerb v. bewegl. Anlageverm.	-200.000,00		-200.000,00				
I08.450005 Einrichtungskosten Hochstiftmuseum	-60.000,00	-58.483,35	-1.516,65				
18 + Zuwendungen für Investitionsmaßnahmen		866,76	-866,76				
26 - Auszahlungen f.d. Erwerb v. bewegl. Anlageverm.	-60.000,00	-61.040,66	1.040,66				
I08.450006 Einrichtung Neubau	-15.000,00	-5.668,11	-9.331,89				
18 + Zuwendungen für Investitionsmaßnahmen	12.000,00		12.000,00				
26 - Auszahlungen f.d. Erwerb v. bewegl. Anlageverm.	-15.000,00	-5.668,11	-9.331,89				
I08.450007 Umbau Wachgebäude	-1.050.000,00	-176.641,76	-873.358,24				
18 + Zuwendungen für Investitionsmaßnahmen	832.000,00		832.000,00				
25 - Auszahlungen f. Baumaßnahmen	-1.050.000,00	-183.535,32	-866.464,68				
I08.450008 Einrichtung Ausstellung	-400.000,00	-9.266,76	-390.733,24				
18 + Zuwendungen für Investitionsmaßnahmen	311.000,00		311.000,00				
26 - Auszahlungen f.d. Erwerb v. bewegl. Anlageverm.	-400.000,00	-1.099,56	-398.900,44				
I08.450009 Umbau Nordturm	-150.000,00	-760,04	-149.239,96				
18 + Zuwendungen für Investitionsmaßnahmen	117.000,00		117.000,00				
25 - Auszahlungen f. Baumaßnahmen	-150.000,00	-760,04	-149.239,96				
I08.650002 Einbau einer Überwachungsanlage im Hochstift	-50.000,00		-50.000,00				
26 - Auszahlungen f.d. Erwerb v. bewegl. Anlageverm.	-50.000,00		-50.000,00				
<b>Summe</b>	<b>-1.975.000,00</b>	<b>-304.648,65</b>	<b>-1.670.351,35</b>				
<b>UNTER Unterhalb der festgelegten Wertgrenze</b>	<b>-30.200,00</b>	<b>-4.063,75</b>	<b>-26.136,25</b>				

## Jahresabschluss 2008 Kreis Paderborn

<b>Ergebnisrechnung Produkt 040101 Kreismuseum Wewelsburg</b>							
Kreis Paderborn							
Nr.	Bezeichnung	Fortgeschrieb. Ansatz	Ist-Ergebnis HHJ	Vergleich Ansatz/Ist			
01	Steuern und ähnliche Abgaben	0,00	0,00	0,00			
02	+ Zuwendungen und allgemeine Umlagen	66.220,00	126.660,57	60.440,57			
03	+ Sonstige Transfererträge	0,00	0,00	0,00			
04	+ Öffentlich-rechtliche Leistungsentgelte	75.000,00	70.959,55	-4.040,45			
05	+ Privatrechtliche Leistungsentgelte	33.200,00	37.312,78	4.112,78			
06	+ Kostenerstattungen und Kostenumlagen	16.500,00	41.814,54	25.314,54			
07	+ Sonstige ordentliche Erträge	0,00	99,00	99,00			
08	+ Aktivierte Eigenleistung	0,00	0,00	0,00			
09	+/-Bestandsveränderungen	0,00	0,00	0,00			
<b>10</b>	<b>= Ordentliche Erträge</b>	<b>190.920,00</b>	<b>276.846,44</b>	<b>85.926,44</b>			
11	- Personalaufwendungen	-819.900,00	-856.027,13	-36.127,13			
12	- Versorgungsaufwendungen	-35.600,00	-31.790,38	3.809,62			
13	- Aufwendungen für Sach- und Dienstleistungen	-414.914,00	-481.394,98	-66.480,98			
14	- Bilanzielle Abschreibung	-1.000,00	-262.481,70	-261.481,70			
15	- Transferaufwendungen	0,00	0,00	0,00			
16	- Sonstige ordentliche Aufwendungen	-124.878,92	-129.624,11	-4.745,19			
<b>17</b>	<b>= Ordentliche Aufwendungen</b>	<b>-1.396.292,92</b>	<b>-1.761.318,30</b>	<b>-365.025,38</b>			
<b>18</b>	<b>= Ergebnis der laufenden Verwaltungstätigkeit</b>	<b>-1.205.372,92</b>	<b>-1.484.471,86</b>	<b>-279.098,94</b>			
19	+ Finanzerträge	0,00	0,00	0,00			
20	- Zinsen und sonstige Finanzaufwendungen	0,00	0,00	0,00			
<b>21</b>	<b>= Finanzergebnis (=Zeilen 19 und 20)</b>	<b>0,00</b>	<b>0,00</b>	<b>0,00</b>			
<b>22</b>	<b>=Ordentliches Ergebnis (=Zeilen 18 und 21)</b>	<b>-1.205.372,92</b>	<b>-1.484.471,86</b>	<b>-279.098,94</b>			
23	+ außerordentliche Erträge	0,00	0,00	0,00			
24	- außerordentliche Aufwendungen	0,00	0,00	0,00			
<b>25</b>	<b>= Außerordentliches Ergebnis (=Zeilen 23 und 24)</b>	<b>0,00</b>	<b>0,00</b>	<b>0,00</b>			
<b>26</b>	<b>= Jahresergebnis (=Zeilen 22 und 25)</b>	<b>-1.205.372,92</b>	<b>-1.484.471,86</b>	<b>-279.098,94</b>			
27	+ Erträge aus internen Leistungsbeziehungen	0,00	0,00	0,00			
28	- Aufwendungen aus internen Leistungsbeziehungen	-35.135,00	-31.555,53	3.579,47			
<b>29</b>	<b>= Ergebnis einschl. internen Leistungsbeziehungen</b>	<b>-1.240.507,92</b>	<b>-1.516.027,39</b>	<b>-275.519,47</b>			

## Jahresabschluss 2008 Kreis Paderborn

<b>Finanzrechnung Produkt 040101 Kreismuseum Wewelsburg</b>							
Kreis Paderborn							
Nr.	Bezeichnung	Fortgeschrieb. Ansatz	Ist-Ergebnis HHJ	Vergleich Ansatz/Ist			
01	Steuern und ähnliche Abgaben	0,00	0,00	0,00			
02	+ Zuwendungen und allgemeine Umlagen	0,00	64.786,94	64.786,94			
03	+ Sonstige Transfereinzahlungen	0,00	0,00	0,00			
04	+ Öffentlich-rechtliche Leistungsentgelte	75.000,00	70.775,56	-4.224,44			
05	+ Privatrechtliche Leistungsentgelte	33.200,00	33.603,97	403,97			
06	+ Kostenerstattungen, Kostenumlagen	16.500,00	44.919,81	28.419,81			
07	+ Sonstige Einzahlungen	0,00	85.189,18	85.189,18			
08	+ Zinsen und sonstige Finanzeinzahlungen	0,00	258.221,06	258.221,06			
<b>09</b>	<b>= Einzahlungen aus lfd. Verwaltungstätigkeit</b>	<b>124.700,00</b>	<b>557.496,52</b>	<b>432.796,52</b>			
10	- Personalauszahlungen	-819.900,00	-848.851,34	-28.951,34			
11	- Versorgungsauszahlungen	-35.600,00	0,00	35.600,00			
12	- Auszahlungen für Sach- und Dienstleistungen	-414.914,00	-338.606,04	76.307,96			
13	- Zinsen und sonstige Finanzauszahlungen	0,00	3.884,69	3.884,69			
14	- Transferauszahlungen	0,00	0,00	0,00			
15	- Sonstige Auszahlungen	-94.793,92	-217.307,96	-122.514,04			
<b>16</b>	<b>= Auszahlungen aus lfd. Verwaltungstätigkeit</b>	<b>-1.365.207,92</b>	<b>-1.400.880,65</b>	<b>-35.672,73</b>			
<b>17</b>	<b>= Saldo aus laufender Verwaltungstätigkeit</b>	<b>-1.240.507,92</b>	<b>-843.384,13</b>	<b>397.123,79</b>			
18	+ Zuwendungen für Investitionsmaßnahmen	1.337.000,00	228.223,27	-1.108.776,73			
19	+ Einzahlungen a.d. Veräußerung v. Sachanlagen	0,00	100,00	100,00			
20	+ Einzahlungen a. d. Veräußerung v. Finanzanlagen	0,00	0,00	0,00			
21	+ Einzahlungen aus Beiträgen u.ä. Entgelten	0,00	0,00	0,00			
22	+ Sonstige Investitionseinzahlungen	0,00	0,00	0,00			
<b>23</b>	<b>= Einzahlungen aus Investitionstätigkeit</b>	<b>1.337.000,00</b>	<b>228.323,27</b>	<b>-1.108.676,73</b>			
24	- Auszahlungen f.d. Erwerb v. Grdstücke & Gebäud.	0,00	0,00	0,00			
25	- Auszahlungen f. Baumaßnahmen	-1.200.000,00	-184.295,36	1.015.704,64			
26	- Auszahlungen f.d. Erwerb v. bewegl. Anlageverm.	-803.000,00	-127.115,23	675.884,77			
27	- Auszahlungen f.d. Erwerb v. Finanzanlagen	0,00	0,00	0,00			
28	- Auszahlungen v. aktivierbaren Zuwendungen	0,00	0,00	0,00			
29	- Sonstige Investitionsauszahlungen	0,00	0,00	0,00			
<b>30</b>	<b>= Auszahlungen aus Investitionstätigkeit</b>	<b>-2.003.000,00</b>	<b>-311.410,59</b>	<b>1.691.589,41</b>			
<b>31</b>	<b>= Saldo aus Investitionstätigkeit</b>	<b>-666.000,00</b>	<b>-83.087,32</b>	<b>582.912,68</b>			
<b>32</b>	<b>= Finanzmittelüberschuss/-fehlbetrag</b>	<b>-1.906.507,92</b>	<b>-926.471,45</b>	<b>980.036,47</b>			
33	+ Aufnahme und Rückflüsse von Darlehen	0,00	0,00	0,00			
34	+ Aufnahme von Krediten zur Liquiditätssicherung	0,00	0,00	0,00			
35	- Tilgung und Gewährung von Darlehen	0,00	0,00	0,00			
36	- Tilgung von Krediten zur Liquiditätssicherung	0,00	0,00	0,00			



## Jahresabschluss 2008 Kreis Paderborn

<b>Finanzrechnung Produkt 040101 Kreismuseum Wewelsburg</b>							
Kreis Paderborn							
Nr.	Bezeichnung	Fortgeschrieb. Ansatz	Ist-Ergebnis HHJ	Vergleich Ansatz/Ist			
<b>37</b>	<b>= Saldo aus Finanzierungstätigkeit</b>	<b>0,00</b>	<b>0,00</b>	<b>0,00</b>			
<b>38</b>	<b>= Änderg d. Bestandes an eigenen Finanzmitteln</b>	<b>-1.906.507,92</b>	<b>-926.471,45</b>	<b>980.036,47</b>			
39	+ Anfangsbestand an Finanzmitteln	0,00	0,00	0,00			
40	+ Geldtransit	0,00	0,00	0,00			
<b>41</b>	<b>= Liquide Mittel</b>	<b>-1.906.507,92</b>	<b>-926.471,45</b>	<b>980.036,47</b>			

## Jahresabschluss 2008 Kreis Paderborn

<b>Investitionen Produkt 040101 Kreismuseum Wewelsburg</b>							
Kreis Paderborn							
Nr. Bezeichnung	Fortg. Ansatz 2008	Jahres- ergebnis 2008	Vergl. Fortg. Ansatz-Ergebnis 2008				
<b>OBER Oberhalb der festgelegten Wertgrenze</b>							
I08.450001 Ankauf von Exponaten	-50.000,00	-52.857,59	2.857,59				
18 + Zuwendungen für Investitionsmaßnahmen		10.000,00	-10.000,00				
26 - Auszahlungen f.d. Erwerb v. bewegl. Anlageverm.	-50.000,00	-55.033,15	5.033,15				
I08.450002 Restaurierung von Museumsgegenständen	-200.000,00	-971,04	-199.028,96				
18 + Zuwendungen für Investitionsmaßnahmen	65.000,00		65.000,00				
26 - Auszahlungen f.d. Erwerb v. bewegl. Anlageverm.	-200.000,00		-200.000,00				
I08.450005 Einrichtungskosten Hochstiftmuseum	-60.000,00	-58.483,35	-1.516,65				
18 + Zuwendungen für Investitionsmaßnahmen		866,76	-866,76				
26 - Auszahlungen f.d. Erwerb v. bewegl. Anlageverm.	-60.000,00	-61.040,66	1.040,66				
I08.450006 Einrichtung Neubau	-15.000,00	-5.668,11	-9.331,89				
18 + Zuwendungen für Investitionsmaßnahmen	12.000,00		12.000,00				
26 - Auszahlungen f.d. Erwerb v. bewegl. Anlageverm.	-15.000,00	-5.668,11	-9.331,89				
I08.450007 Umbau Wachgebäude	-1.050.000,00	-176.641,76	-873.358,24				
18 + Zuwendungen für Investitionsmaßnahmen	832.000,00		832.000,00				
25 - Auszahlungen f. Baumaßnahmen	-1.050.000,00	-183.535,32	-866.464,68				
I08.450008 Einrichtung Ausstellung	-400.000,00	-9.266,76	-390.733,24				
18 + Zuwendungen für Investitionsmaßnahmen	311.000,00		311.000,00				
26 - Auszahlungen f.d. Erwerb v. bewegl. Anlageverm.	-400.000,00	-1.099,56	-398.900,44				
I08.450009 Umbau Nordturm	-150.000,00	-760,04	-149.239,96				
18 + Zuwendungen für Investitionsmaßnahmen	117.000,00		117.000,00				
25 - Auszahlungen f. Baumaßnahmen	-150.000,00	-760,04	-149.239,96				
I08.650002 Einbau einer Überwachungsanlage im Hochstift	-50.000,00		-50.000,00				
26 - Auszahlungen f.d. Erwerb v. bewegl. Anlageverm.	-50.000,00		-50.000,00				
<b>Summe</b>	<b>-1.975.000,00</b>	<b>-304.648,65</b>	<b>-1.670.351,35</b>				
<b>UNTER Unterhalb der festgelegten Wertgrenze</b>	<b>-28.000,00</b>	<b>-4.063,75</b>	<b>-23.936,25</b>				

## Jahresabschluss 2008 Kreis Paderborn

### Ergebnisrechnung Produkt 040201 Allgemeine Kulturpflege (einschl. Kreisarchiv)

Kreis Paderborn

Nr.	Bezeichnung	Fortgeschrieb. Ansatz	Ist-Ergebnis HHJ	Vergleich Ansatz/Ist			
01	Steuern und ähnliche Abgaben	0,00	0,00	0,00			
02	+ Zuwendungen und allgemeine Umlagen	8.400,00	339,75	-8.060,25			
03	+ Sonstige Transfererträge	0,00	0,00	0,00			
04	+ Öffentlich-rechtliche Leistungsentgelte	0,00	0,00	0,00			
05	+ Privatrechtliche Leistungsentgelte	200,00	87,60	-112,40			
06	+ Kostenerstattungen und Kostenumlagen	2.750,00	240,00	-2.510,00			
07	+ Sonstige ordentliche Erträge	0,00	25,00	25,00			
08	+ Aktivierte Eigenleistung	0,00	0,00	0,00			
09	+/-Bestandsveränderungen	0,00	0,00	0,00			
<b>10</b>	<b>= Ordentliche Erträge</b>	<b>11.350,00</b>	<b>692,35</b>	<b>-10.657,65</b>			
11	- Personalaufwendungen	-321.800,00	-379.007,25	-57.207,25			
12	- Versorgungsaufwendungen	-22.800,00	-20.345,83	2.454,17			
13	- Aufwendungen für Sach- und Dienstleistungen	-33.228,00	-27.389,40	5.838,60			
14	- Bilanzielle Abschreibung	-2.500,00	-11.852,38	-9.352,38			
15	- Transferaufwendungen	-640.750,00	-613.843,87	26.906,13			
16	- Sonstige ordentliche Aufwendungen	-29.925,00	-31.654,79	-1.729,79			
<b>17</b>	<b>= Ordentliche Aufwendungen</b>	<b>-1.051.003,00</b>	<b>-1.084.093,52</b>	<b>-33.090,52</b>			
<b>18</b>	<b>= Ergebnis der laufenden Verwaltungstätigkeit</b>	<b>-1.039.653,00</b>	<b>-1.083.401,17</b>	<b>-43.748,17</b>			
19	+ Finanzerträge	0,00	0,00	0,00			
20	- Zinsen und sonstige Finanzaufwendungen	0,00	0,00	0,00			
<b>21</b>	<b>= Finanzergebnis (=Zeilen 19 und 20)</b>	<b>0,00</b>	<b>0,00</b>	<b>0,00</b>			
<b>22</b>	<b>=Ordentliches Ergebnis (=Zeilen 18 und 21)</b>	<b>-1.039.653,00</b>	<b>-1.083.401,17</b>	<b>-43.748,17</b>			
23	+ außerordentliche Erträge	0,00	0,00	0,00			
24	- außerordentliche Aufwendungen	0,00	0,00	0,00			
<b>25</b>	<b>= Außerordentliches Ergebnis (=Zeilen 23 und 24)</b>	<b>0,00</b>	<b>0,00</b>	<b>0,00</b>			
<b>26</b>	<b>= Jahresergebnis (=Zeilen 22 und 25)</b>	<b>-1.039.653,00</b>	<b>-1.083.401,17</b>	<b>-43.748,17</b>			
27	+ Erträge aus internen Leistungsbeziehungen	0,00	0,00	0,00			
28	- Aufwendungen aus internen Leistungsbeziehungen	-13.381,00	-12.943,68	437,32			
<b>29</b>	<b>= Ergebnis einschl. internen Leistungsbeziehungen</b>	<b>-1.053.034,00</b>	<b>-1.096.344,85</b>	<b>-43.310,85</b>			

## Jahresabschluss 2008 Kreis Paderborn

<b>Finanzrechnung Produkt 040201 Allgemeine Kulturpflege (einschl. Kreisarchiv)</b>							
Kreis Paderborn							
Nr.	Bezeichnung	Fortgeschrieb. Ansatz	Ist-Ergebnis HHJ	Vergleich Ansatz/Ist			
01	Steuern und ähnliche Abgaben	0,00	0,00	0,00			
02	+ Zuwendungen und allgemeine Umlagen	8.400,00	0,00	-8.400,00			
03	+ Sonstige Transfereinzahlungen	0,00	0,00	0,00			
04	+ Öffentlich-rechtliche Leistungsentgelte	0,00	0,00	0,00			
05	+ Privatrechtliche Leistungsentgelte	200,00	87,60	-112,40			
06	+ Kostenerstattungen, Kostenumlagen	2.750,00	240,00	-2.510,00			
07	+ Sonstige Einzahlungen	0,00	0,00	0,00			
08	+ Zinsen und sonstige Finanzeinzahlungen	0,00	12,00	12,00			
<b>09</b>	<b>= Einzahlungen aus lfd. Verwaltungstätigkeit</b>	<b>11.350,00</b>	<b>339,60</b>	<b>-11.010,40</b>			
10	- Personalauszahlungen	-321.800,00	-373.268,01	-51.468,01			
11	- Versorgungsauszahlungen	-22.800,00	0,00	22.800,00			
12	- Auszahlungen für Sach- und Dienstleistungen	-33.228,00	-21.602,53	11.625,47			
13	- Zinsen und sonstige Finanzauszahlungen	0,00	-3.284,82	-3.284,82			
14	- Transferauszahlungen	-640.750,00	-613.443,87	27.306,13			
15	- Sonstige Auszahlungen	-45.806,00	-30.963,29	14.842,71			
<b>16</b>	<b>= Auszahlungen aus lfd. Verwaltungstätigkeit</b>	<b>-1.064.384,00</b>	<b>-1.042.562,52</b>	<b>21.821,48</b>			
<b>17</b>	<b>= Saldo aus laufender Verwaltungstätigkeit</b>	<b>-1.053.034,00</b>	<b>-1.042.222,92</b>	<b>10.811,08</b>			
18	+ Zuwendungen für Investitionsmaßnahmen	0,00	0,00	0,00			
19	+ Einzahlungen a.d. Veräußerung v. Sachanlagen	0,00	0,00	0,00			
20	+ Einzahlungen a. d. Veräußerung v. Finanzanlagen	0,00	0,00	0,00			
21	+ Einzahlungen aus Beiträgen u.ä. Entgelten	0,00	0,00	0,00			
22	+ Sonstige Investitionseinzahlungen	0,00	0,00	0,00			
<b>23</b>	<b>= Einzahlungen aus Investitionstätigkeit</b>	<b>0,00</b>	<b>0,00</b>	<b>0,00</b>			
24	- Auszahlungen f.d. Erwerb v. Grdstücke & Gebäud.	0,00	0,00	0,00			
25	- Auszahlungen f. Baumaßnahmen	0,00	0,00	0,00			
26	- Auszahlungen f.d. Erwerb v. bewegl. Anlageverm.	-1.700,00	0,00	1.700,00			
27	- Auszahlungen f.d. Erwerb v. Finanzanlagen	0,00	0,00	0,00			
28	- Auszahlungen v. aktivierbaren Zuwendungen	0,00	0,00	0,00			
29	- Sonstige Investitionsauszahlungen	0,00	0,00	0,00			
<b>30</b>	<b>= Auszahlungen aus Investitionstätigkeit</b>	<b>-1.700,00</b>	<b>0,00</b>	<b>1.700,00</b>			
<b>31</b>	<b>= Saldo aus Investitionstätigkeit</b>	<b>-1.700,00</b>	<b>0,00</b>	<b>1.700,00</b>			
<b>32</b>	<b>= Finanzmittelüberschuss/-fehlbetrag</b>	<b>-1.054.734,00</b>	<b>-1.042.222,92</b>	<b>12.511,08</b>			
33	+ Aufnahme und Rückflüsse von Darlehen	0,00	0,00	0,00			
34	+ Aufnahme von Krediten zur Liquiditätssicherung	0,00	0,00	0,00			
35	- Tilgung und Gewährung von Darlehen	0,00	0,00	0,00			
36	- Tilgung von Krediten zur Liquiditätssicherung	0,00	0,00	0,00			

## Jahresabschluss 2008 Kreis Paderborn

<b>Finanzrechnung Produkt 040201 Allgemeine Kulturpflege (einschl. Kreisarchiv)</b>							
Kreis Paderborn							
Nr.	Bezeichnung	Fortgeschrieb. Ansatz	Ist-Ergebnis HHJ	Vergleich Ansatz/Ist			
<b>37</b>	<b>= Saldo aus Finanzierungstätigkeit</b>	<b>0,00</b>	<b>0,00</b>	<b>0,00</b>			
<b>38</b>	<b>= Änderg d. Bestandes an eigenen Finanzmitteln</b>	<b>-1.054.734,00</b>	<b>-1.042.222,92</b>	<b>12.511,08</b>			
39	+ Anfangsbestand an Finanzmitteln	0,00	0,00	0,00			
40	+ Geldtransit	0,00	0,00	0,00			
<b>41</b>	<b>= Liquide Mittel</b>	<b>-1.054.734,00</b>	<b>-1.042.222,92</b>	<b>12.511,08</b>			

## Jahresabschluss 2008 Kreis Paderborn

<b>Investitionen Produkt 040201 Allgemeine Kulturpflege (einschl. Kreisarchiv)</b>							
Kreis Paderborn							
<b>Nr. Bezeichnung</b>	<b>Fortg. Ansatz 2008</b>	<b>Jahres- ergebnis 2008</b>	<b>Vergl. Fortg. Ansatz-Ergebnis 2008</b>				
<b>OBER Oberhalb der festgelegten Wertgrenze</b>							
<b>Summe</b>							
<b>UNTER Unterhalb der festgelegten Wertgrenze</b>	<b>-1.700,00</b>		<b>-1.700,00</b>				

## Jahresabschluss 2008 Kreis Paderborn

<b>Ergebnisrechnung Produkt 040202 Kreismusikschule</b>							
Kreis Paderborn							
Nr.	Bezeichnung	Fortgeschrieb. Ansatz	Ist-Ergebnis HHJ	Vergleich Ansatz/Ist			
01	Steuern und ähnliche Abgaben	0,00	0,00	0,00			
02	+ Zuwendungen und allgemeine Umlagen	7.700,00	9.968,87	2.268,87			
03	+ Sonstige Transfererträge	0,00	0,00	0,00			
04	+ Öffentlich-rechtliche Leistungsentgelte	295.300,00	285.691,66	-9.608,34			
05	+ Privatrechtliche Leistungsentgelte	500,00	2.216,09	1.716,09			
06	+ Kostenerstattungen und Kostenumlagen	0,00	3.070,35	3.070,35			
07	+ Sonstige ordentliche Erträge	0,00	0,00	0,00			
08	+ Aktivierte Eigenleistung	0,00	0,00	0,00			
09	+/-Bestandsveränderungen	0,00	0,00	0,00			
<b>10</b>	<b>= Ordentliche Erträge</b>	<b>303.500,00</b>	<b>300.946,97</b>	<b>-2.553,03</b>			
11	- Personalaufwendungen	-591.700,00	-574.131,28	17.568,72			
12	- Versorgungsaufwendungen	-1.900,00	-1.695,48	204,52			
13	- Aufwendungen für Sach- und Dienstleistungen	-39.282,00	-34.677,18	4.604,82			
14	- Bilanzielle Abschreibung	0,00	-1.611,96	-1.611,96			
15	- Transferaufwendungen	-3.000,00	-4.093,80	-1.093,80			
16	- Sonstige ordentliche Aufwendungen	-16.540,00	-17.749,04	-1.209,04			
<b>17</b>	<b>= Ordentliche Aufwendungen</b>	<b>-652.422,00</b>	<b>-633.958,74</b>	<b>18.463,26</b>			
<b>18</b>	<b>= Ergebnis der laufenden Verwaltungstätigkeit</b>	<b>-348.922,00</b>	<b>-333.011,77</b>	<b>15.910,23</b>			
19	+ Finanzerträge	0,00	0,00	0,00			
20	- Zinsen und sonstige Finanzaufwendungen	0,00	0,00	0,00			
<b>21</b>	<b>= Finanzergebnis (=Zeilen 19 und 20)</b>	<b>0,00</b>	<b>0,00</b>	<b>0,00</b>			
<b>22</b>	<b>=Ordentliches Ergebnis (=Zeilen 18 und 21)</b>	<b>-348.922,00</b>	<b>-333.011,77</b>	<b>15.910,23</b>			
23	+ außerordentliche Erträge	0,00	0,00	0,00			
24	- außerordentliche Aufwendungen	0,00	0,00	0,00			
<b>25</b>	<b>= Außerordentliches Ergebnis (=Zeilen 23 und 24)</b>	<b>0,00</b>	<b>0,00</b>	<b>0,00</b>			
<b>26</b>	<b>= Jahresergebnis (=Zeilen 22 und 25)</b>	<b>-348.922,00</b>	<b>-333.011,77</b>	<b>15.910,23</b>			
27	+ Erträge aus internen Leistungsbeziehungen	0,00	0,00	0,00			
28	- Aufwendungen aus internen Leistungsbeziehungen	-16.838,00	-10.724,40	6.113,60			
<b>29</b>	<b>= Ergebnis einschl. internen Leistungsbeziehungen</b>	<b>-365.760,00</b>	<b>-343.736,17</b>	<b>22.023,83</b>			

## Jahresabschluss 2008 Kreis Paderborn

<b>Finanzrechnung Produkt 040202 Kreismusikschule</b>							
Kreis Paderborn							
Nr.	Bezeichnung	Fortgeschrieb. Ansatz	Ist-Ergebnis HHJ	Vergleich Ansatz/Ist			
01	Steuern und ähnliche Abgaben	0,00	0,00	0,00			
02	+ Zuwendungen und allgemeine Umlagen	7.700,00	8.399,30	699,30			
03	+ Sonstige Transfereinzahlungen	0,00	0,00	0,00			
04	+ Öffentlich-rechtliche Leistungsentgelte	295.300,00	246.900,78	-48.399,22			
05	+ Privatrechtliche Leistungsentgelte	500,00	1.933,79	1.433,79			
06	+ Kostenerstattungen, Kostenumlagen	0,00	3.070,35	3.070,35			
07	+ Sonstige Einzahlungen	0,00	0,00	0,00			
08	+ Zinsen und sonstige Finanzeinzahlungen	0,00	466,65	466,65			
<b>09</b>	<b>= Einzahlungen aus lfd. Verwaltungstätigkeit</b>	<b>303.500,00</b>	<b>260.770,87</b>	<b>-42.729,13</b>			
10	- Personalauszahlungen	-591.700,00	-573.653,01	18.046,99			
11	- Versorgungsauszahlungen	-1.900,00	0,00	1.900,00			
12	- Auszahlungen für Sach- und Dienstleistungen	-39.282,00	-32.561,08	6.720,92			
13	- Zinsen und sonstige Finanzauszahlungen	0,00	-13.500,00	-13.500,00			
14	- Transferauszahlungen	-3.000,00	-4.093,80	-1.093,80			
15	- Sonstige Auszahlungen	-33.378,00	-16.244,60	17.133,40			
<b>16</b>	<b>= Auszahlungen aus lfd. Verwaltungstätigkeit</b>	<b>-669.260,00</b>	<b>-640.052,49</b>	<b>29.207,51</b>			
<b>17</b>	<b>= Saldo aus laufender Verwaltungstätigkeit</b>	<b>-365.760,00</b>	<b>-379.281,62</b>	<b>-13.521,62</b>			
18	+ Zuwendungen für Investitionsmaßnahmen	0,00	0,00	0,00			
19	+ Einzahlungen a.d. Veräußerung v. Sachanlagen	0,00	0,00	0,00			
20	+ Einzahlungen a. d. Veräußerung v. Finanzanlagen	0,00	0,00	0,00			
21	+ Einzahlungen aus Beiträgen u.ä. Entgelten	0,00	0,00	0,00			
22	+ Sonstige Investitionseinzahlungen	0,00	0,00	0,00			
<b>23</b>	<b>= Einzahlungen aus Investitionstätigkeit</b>	<b>0,00</b>	<b>0,00</b>	<b>0,00</b>			
24	- Auszahlungen f.d. Erwerb v. Grdstücke & Gebäud.	0,00	0,00	0,00			
25	- Auszahlungen f. Baumaßnahmen	0,00	0,00	0,00			
26	- Auszahlungen f.d. Erwerb v. bewegl. Anlageverm.	-500,00	0,00	500,00			
27	- Auszahlungen f.d. Erwerb v. Finanzanlagen	0,00	0,00	0,00			
28	- Auszahlungen v. aktivierbaren Zuwendungen	0,00	0,00	0,00			
29	- Sonstige Investitionsauszahlungen	0,00	0,00	0,00			
<b>30</b>	<b>= Auszahlungen aus Investitionstätigkeit</b>	<b>-500,00</b>	<b>0,00</b>	<b>500,00</b>			
<b>31</b>	<b>= Saldo aus Investitionstätigkeit</b>	<b>-500,00</b>	<b>0,00</b>	<b>500,00</b>			
<b>32</b>	<b>= Finanzmittelüberschuss/-fehlbetrag</b>	<b>-366.260,00</b>	<b>-379.281,62</b>	<b>-13.021,62</b>			
33	+ Aufnahme und Rückflüsse von Darlehen	0,00	0,00	0,00			
34	+ Aufnahme von Krediten zur Liquiditätssicherung	0,00	0,00	0,00			
35	- Tilgung und Gewährung von Darlehen	0,00	0,00	0,00			
36	- Tilgung von Krediten zur Liquiditätssicherung	0,00	0,00	0,00			



## Jahresabschluss 2008 Kreis Paderborn

<b>Finanzrechnung Produkt 040202 Kreismusikschule</b>							
Kreis Paderborn							
Nr.	Bezeichnung	Fortgeschrieb. Ansatz	Ist-Ergebnis HHJ	Vergleich Ansatz/Ist			
<b>37</b>	<b>= Saldo aus Finanzierungstätigkeit</b>	<b>0,00</b>	<b>0,00</b>	<b>0,00</b>			
<b>38</b>	<b>= Änderg d. Bestandes an eigenen Finanzmitteln</b>	<b>-366.260,00</b>	<b>-379.281,62</b>	<b>-13.021,62</b>			
39	+ Anfangsbestand an Finanzmitteln	0,00	0,00	0,00			
40	+ Geldtransit	0,00	0,00	0,00			
<b>41</b>	<b>= Liquide Mittel</b>	<b>-366.260,00</b>	<b>-379.281,62</b>	<b>-13.021,62</b>			

## Jahresabschluss 2008 Kreis Paderborn

### Investitionen Produkt 040202 Kreismusikschule

Kreis Paderborn

<b>Nr. Bezeichnung</b>	<b>Fortg. Ansatz 2008</b>	<b>Jahres- ergebnis 2008</b>	<b>Vergl. Fortg. Ansatz-Ergebnis 2008</b>				
<b>UNTER Unterhalb der festgelegten Wertgrenze</b>	-500,00		-500,00				

## Jahresabschluss 2008 Kreis Paderborn

<b>Ergebnisrechnung Produkt 040203 Kreisfahrbücherei</b>							
Kreis Paderborn							
Nr.	Bezeichnung	Fortgeschrieb. Ansatz	Ist-Ergebnis HHJ	Vergleich Ansatz/Ist			
01	Steuern und ähnliche Abgaben	0,00	0,00	0,00			
02	+ Zuwendungen und allgemeine Umlagen	0,00	0,00	0,00			
03	+ Sonstige Transfererträge	0,00	0,00	0,00			
04	+ Öffentlich-rechtliche Leistungsentgelte	0,00	0,00	0,00			
05	+ Privatrechtliche Leistungsentgelte	600,00	482,62	-117,38			
06	+ Kostenerstattungen und Kostenumlagen	0,00	0,00	0,00			
07	+ Sonstige ordentliche Erträge	1.300,00	1.598,16	298,16			
08	+ Aktivierte Eigenleistung	0,00	0,00	0,00			
09	+/-Bestandsveränderungen	0,00	0,00	0,00			
<b>10</b>	<b>= Ordentliche Erträge</b>	<b>1.900,00</b>	<b>2.080,78</b>	<b>180,78</b>			
11	- Personalaufwendungen	-142.300,00	-101.212,98	41.087,02			
12	- Versorgungsaufwendungen	-1.900,00	-1.695,50	204,50			
13	- Aufwendungen für Sach- und Dienstleistungen	-25.422,00	-25.903,02	-481,02			
14	- Bilanzielle Abschreibung	-2.500,00	-2.500,00	0,00			
15	- Transferaufwendungen	0,00	0,00	0,00			
16	- Sonstige ordentliche Aufwendungen	-1.565,00	-5.277,59	-3.712,59			
<b>17</b>	<b>= Ordentliche Aufwendungen</b>	<b>-173.687,00</b>	<b>-136.589,09</b>	<b>37.097,91</b>			
<b>18</b>	<b>= Ergebnis der laufenden Verwaltungstätigkeit</b>	<b>-171.787,00</b>	<b>-134.508,31</b>	<b>37.278,69</b>			
19	+ Finanzerträge	0,00	0,00	0,00			
20	- Zinsen und sonstige Finanzaufwendungen	0,00	0,00	0,00			
<b>21</b>	<b>= Finanzergebnis (=Zeilen 19 und 20)</b>	<b>0,00</b>	<b>0,00</b>	<b>0,00</b>			
<b>22</b>	<b>=Ordentliches Ergebnis (=Zeilen 18 und 21)</b>	<b>-171.787,00</b>	<b>-134.508,31</b>	<b>37.278,69</b>			
23	+ außerordentliche Erträge	0,00	0,00	0,00			
24	- außerordentliche Aufwendungen	0,00	0,00	0,00			
<b>25</b>	<b>= Außerordentliches Ergebnis (=Zeilen 23 und 24)</b>	<b>0,00</b>	<b>0,00</b>	<b>0,00</b>			
<b>26</b>	<b>= Jahresergebnis (=Zeilen 22 und 25)</b>	<b>-171.787,00</b>	<b>-134.508,31</b>	<b>37.278,69</b>			
27	+ Erträge aus internen Leistungsbeziehungen	0,00	0,00	0,00			
28	- Aufwendungen aus internen Leistungsbeziehungen	-10.225,00	-18.782,06	-8.557,06			
<b>29</b>	<b>= Ergebnis einschl. internen Leistungsbeziehungen</b>	<b>-182.012,00</b>	<b>-153.290,37</b>	<b>28.721,63</b>			

## Jahresabschluss 2008 Kreis Paderborn

<b>Finanzrechnung Produkt 040203 Kreisfahrbücherei</b>							
Kreis Paderborn							
Nr.	Bezeichnung	Fortgeschrieb. Ansatz	Ist-Ergebnis HHJ	Vergleich Ansatz/Ist			
01	Steuern und ähnliche Abgaben	0,00	0,00	0,00			
02	+ Zuwendungen und allgemeine Umlagen	0,00	0,00	0,00			
03	+ Sonstige Transfereinzahlungen	0,00	0,00	0,00			
04	+ Öffentlich-rechtliche Leistungsentgelte	0,00	0,00	0,00			
05	+ Privatrechtliche Leistungsentgelte	600,00	785,57	185,57			
06	+ Kostenerstattungen, Kostenumlagen	0,00	0,00	0,00			
07	+ Sonstige Einzahlungen	1.300,00	1.508,13	208,13			
08	+ Zinsen und sonstige Finanzeinzahlungen	0,00	644,76	644,76			
<b>09</b>	<b>= Einzahlungen aus lfd. Verwaltungstätigkeit</b>	<b>1.900,00</b>	<b>2.938,46</b>	<b>1.038,46</b>			
10	- Personalauszahlungen	-142.300,00	-100.734,71	41.565,29			
11	- Versorgungsauszahlungen	-1.900,00	0,00	1.900,00			
12	- Auszahlungen für Sach- und Dienstleistungen	-25.422,00	-23.746,39	1.675,61			
13	- Zinsen und sonstige Finanzauszahlungen	0,00	420,74	420,74			
14	- Transferauszahlungen	0,00	0,00	0,00			
15	- Sonstige Auszahlungen	-14.290,00	-5.277,59	9.012,41			
<b>16</b>	<b>= Auszahlungen aus lfd. Verwaltungstätigkeit</b>	<b>-183.912,00</b>	<b>-129.337,95</b>	<b>54.574,05</b>			
<b>17</b>	<b>= Saldo aus laufender Verwaltungstätigkeit</b>	<b>-182.012,00</b>	<b>-126.399,49</b>	<b>55.612,51</b>			
18	+ Zuwendungen für Investitionsmaßnahmen	0,00	0,00	0,00			
19	+ Einzahlungen a.d. Veräußerung v. Sachanlagen	0,00	0,00	0,00			
20	+ Einzahlungen a. d. Veräußerung v. Finanzanlagen	0,00	0,00	0,00			
21	+ Einzahlungen aus Beiträgen u.ä. Entgelten	0,00	0,00	0,00			
22	+ Sonstige Investitionseinzahlungen	0,00	0,00	0,00			
<b>23</b>	<b>= Einzahlungen aus Investitionstätigkeit</b>	<b>0,00</b>	<b>0,00</b>	<b>0,00</b>			
24	- Auszahlungen f.d. Erwerb v. Grdstücke & Gebäud.	0,00	0,00	0,00			
25	- Auszahlungen f. Baumaßnahmen	0,00	0,00	0,00			
26	- Auszahlungen f.d. Erwerb v. bewegl. Anlageverm.	0,00	0,00	0,00			
27	- Auszahlungen f.d. Erwerb v. Finanzanlagen	0,00	0,00	0,00			
28	- Auszahlungen v. aktivierbaren Zuwendungen	0,00	0,00	0,00			
29	- Sonstige Investitionsauszahlungen	0,00	0,00	0,00			
<b>30</b>	<b>= Auszahlungen aus Investitionstätigkeit</b>	<b>0,00</b>	<b>0,00</b>	<b>0,00</b>			
<b>31</b>	<b>= Saldo aus Investitionstätigkeit</b>	<b>0,00</b>	<b>0,00</b>	<b>0,00</b>			
<b>32</b>	<b>= Finanzmittelüberschuss/-fehlbetrag</b>	<b>-182.012,00</b>	<b>-126.399,49</b>	<b>55.612,51</b>			
33	+ Aufnahme und Rückflüsse von Darlehen	0,00	0,00	0,00			
34	+ Aufnahme von Krediten zur Liquiditätssicherung	0,00	0,00	0,00			
35	- Tilgung und Gewährung von Darlehen	0,00	0,00	0,00			
36	- Tilgung von Krediten zur Liquiditätssicherung	0,00	0,00	0,00			

## Jahresabschluss 2008 Kreis Paderborn

<b>Finanzrechnung Produkt 040203 Kreisfahrbücherei</b>							
Kreis Paderborn							
Nr.	Bezeichnung	Fortgeschrieb. Ansatz	Ist-Ergebnis HHJ	Vergleich Ansatz/Ist			
<b>37</b>	<b>= Saldo aus Finanzierungstätigkeit</b>	<b>0,00</b>	<b>0,00</b>	<b>0,00</b>			
<b>38</b>	<b>= Änderg d. Bestandes an eigenen Finanzmitteln</b>	<b>-182.012,00</b>	<b>-126.399,49</b>	<b>55.612,51</b>			
39	+ Anfangsbestand an Finanzmitteln	0,00	0,00	0,00			
40	+ Geldtransit	0,00	0,00	0,00			
<b>41</b>	<b>= Liquide Mittel</b>	<b>-182.012,00</b>	<b>-126.399,49</b>	<b>55.612,51</b>			

## Jahresabschluss 2008 Kreis Paderborn

<b>Ergebnisrechnung Produktbereich 05 Soziale Leistungen</b>							
Kreis Paderborn							
Nr.	Bezeichnung	Fortgeschrieb. Ansatz	Ist-Ergebnis HHJ	Vergleich Ansatz/Ist			
01	Steuern und ähnliche Abgaben	12.000.000,00	13.144.596,29	1.144.596,29			
02	+ Zuwendungen und allgemeine Umlagen	3.875.000,00	424.040,34	-3.450.959,66			
03	+ Sonstige Transfererträge	1.910.400,00	1.705.967,74	-204.432,26			
04	+ Öffentlich-rechtliche Leistungsentgelte	0,00	0,00	0,00			
05	+ Privatrechtliche Leistungsentgelte	500,00	-150,00	-650,00			
06	+ Kostenerstattungen und Kostenumlagen	3.383.000,00	4.383.126,02	1.000.126,02			
07	+ Sonstige ordentliche Erträge	100,00	2.750,00	2.650,00			
08	+ Aktivierte Eigenleistung	0,00	0,00	0,00			
09	+/-Bestandsveränderungen	0,00	0,00	0,00			
<b>10</b>	<b>= Ordentliche Erträge</b>	<b>21.169.000,00</b>	<b>19.660.330,39</b>	<b>-1.508.669,61</b>			
11	- Personalaufwendungen	-3.196.700,00	-2.965.919,68	230.780,32			
12	- Versorgungsaufwendungen	-591.700,00	-394.624,50	197.075,50			
13	- Aufwendungen für Sach- und Dienstleistungen	-266.299,00	-90.817,74	175.481,26			
14	- Bilanzielle Abschreibung	0,00	-15.557,89	-15.557,89			
15	- Transferaufwendungen	-30.824.000,00	-29.133.319,43	1.690.680,57			
16	- Sonstige ordentliche Aufwendungen	-44.768.225,00	-40.924.088,98	3.844.136,02			
<b>17</b>	<b>= Ordentliche Aufwendungen</b>	<b>-79.646.924,00</b>	<b>-73.524.328,22</b>	<b>6.122.595,78</b>			
<b>18</b>	<b>= Ergebnis der laufenden Verwaltungstätigkeit</b>	<b>-58.477.924,00</b>	<b>-53.863.997,83</b>	<b>4.613.926,17</b>			
19	+ Finanzerträge	0,00	0,00	0,00			
20	- Zinsen und sonstige Finanzaufwendungen	0,00	0,00	0,00			
<b>21</b>	<b>= Finanzergebnis (=Zeilen 19 und 20)</b>	<b>0,00</b>	<b>0,00</b>	<b>0,00</b>			
<b>22</b>	<b>=Ordentliches Ergebnis (=Zeilen 18 und 21)</b>	<b>-58.477.924,00</b>	<b>-53.863.997,83</b>	<b>4.613.926,17</b>			
23	+ außerordentliche Erträge	0,00	0,00	0,00			
24	- außerordentliche Aufwendungen	0,00	0,00	0,00			
<b>25</b>	<b>= Außerordentliches Ergebnis (=Zeilen 23 und 24)</b>	<b>0,00</b>	<b>0,00</b>	<b>0,00</b>			
<b>26</b>	<b>= Jahresergebnis (=Zeilen 22 und 25)</b>	<b>-58.477.924,00</b>	<b>-53.863.997,83</b>	<b>4.613.926,17</b>			
27	+ Erträge aus internen Leistungsbeziehungen	0,00	0,00	0,00			
28	- Aufwendungen aus internen Leistungsbeziehungen	-112.093,00	-52.417,27	59.675,73			
<b>29</b>	<b>= Ergebnis einschl. internen Leistungsbeziehungen</b>	<b>-58.590.017,00</b>	<b>-53.916.415,10</b>	<b>4.673.601,90</b>			

## Jahresabschluss 2008 Kreis Paderborn

<b>Finanzrechnung Produktbereich 05 Soziale Leistungen</b>							
Kreis Paderborn							
Nr.	Bezeichnung	Fortgeschrieb. Ansatz	Ist-Ergebnis HHJ	Vergleich Ansatz/Ist			
01	Steuern und ähnliche Abgaben	12.000.000,00	13.144.596,29	1.144.596,29			
02	+ Zuwendungen und allgemeine Umlagen	3.875.000,00	428.669,00	-3.446.331,00			
03	+ Sonstige Transfereinzahlungen	1.910.400,00	1.612.261,66	-298.138,34			
04	+ Öffentlich-rechtliche Leistungsentgelte	0,00	0,00	0,00			
05	+ Privatrechtliche Leistungsentgelte	500,00	0,00	-500,00			
06	+ Kostenerstattungen, Kostenumlagen	3.383.000,00	4.488.515,19	1.105.515,19			
07	+ Sonstige Einzahlungen	100,00	493,68	393,68			
08	+ Zinsen und sonstige Finanzeinzahlungen	0,00	363.836,23	363.836,23			
<b>09</b>	<b>= Einzahlungen aus lfd. Verwaltungstätigkeit</b>	<b>21.169.000,00</b>	<b>20.038.372,05</b>	<b>-1.130.627,95</b>			
10	- Personalauszahlungen	-3.196.700,00	-2.854.607,04	342.092,96			
11	- Versorgungsauszahlungen	-591.700,00	0,00	591.700,00			
12	- Auszahlungen für Sach- und Dienstleistungen	-266.299,00	-49.800,91	216.498,09			
13	- Zinsen und sonstige Finanzauszahlungen	0,00	11.005,91	11.005,91			
14	- Transferauszahlungen	-30.824.000,00	-27.591.127,79	3.232.872,21			
15	- Sonstige Auszahlungen	-44.880.318,00	-40.674.493,56	4.205.824,44			
<b>16</b>	<b>= Auszahlungen aus lfd. Verwaltungstätigkeit</b>	<b>-79.759.017,00</b>	<b>-71.159.023,39</b>	<b>8.599.993,61</b>			
<b>17</b>	<b>= Saldo aus laufender Verwaltungstätigkeit</b>	<b>-58.590.017,00</b>	<b>-51.120.651,34</b>	<b>7.469.365,66</b>			
18	+ Zuwendungen für Investitionsmaßnahmen	0,00	0,00	0,00			
19	+ Einzahlungen a.d. Veräußerung v. Sachanlagen	0,00	95,00	95,00			
20	+ Einzahlungen a. d. Veräußerung v. Finanzanlagen	0,00	0,00	0,00			
21	+ Einzahlungen aus Beiträgen u.ä. Entgelten	0,00	0,00	0,00			
22	+ Sonstige Investitionseinzahlungen	0,00	0,00	0,00			
<b>23</b>	<b>= Einzahlungen aus Investitionstätigkeit</b>	<b>0,00</b>	<b>95,00</b>	<b>95,00</b>			
24	- Auszahlungen f.d. Erwerb v. Grdstücke & Gebäud.	0,00	0,00	0,00			
25	- Auszahlungen f. Baumaßnahmen	0,00	0,00	0,00			
26	- Auszahlungen f.d. Erwerb v. bewegl. Anlageverm.	-7.000,00	-3.086,65	3.913,35			
27	- Auszahlungen f.d. Erwerb v. Finanzanlagen	0,00	0,00	0,00			
28	- Auszahlungen v. aktivierbaren Zuwendungen	0,00	0,00	0,00			
29	- Sonstige Investitionsauszahlungen	0,00	0,00	0,00			
<b>30</b>	<b>= Auszahlungen aus Investitionstätigkeit</b>	<b>-7.000,00</b>	<b>-3.086,65</b>	<b>3.913,35</b>			
<b>31</b>	<b>= Saldo aus Investitionstätigkeit</b>	<b>-7.000,00</b>	<b>-2.991,65</b>	<b>4.008,35</b>			
<b>32</b>	<b>= Finanzmittelüberschuss/-fehlbetrag</b>	<b>-58.597.017,00</b>	<b>-51.123.642,99</b>	<b>7.473.374,01</b>			
33	+ Aufnahme und Rückflüsse von Darlehen	0,00	0,00	0,00			
34	+ Aufnahme von Krediten zur Liquiditätssicherung	0,00	0,00	0,00			
35	- Tilgung und Gewährung von Darlehen	0,00	0,00	0,00			
36	- Tilgung von Krediten zur Liquiditätssicherung	0,00	0,00	0,00			

## Jahresabschluss 2008 Kreis Paderborn

### Finanzrechnung Produktbereich 05 Soziale Leistungen

Kreis Paderborn

Nr.	Bezeichnung	Fortgeschrieb. Ansatz	Ist-Ergebnis HHJ	Vergleich Ansatz/Ist			
<b>37</b>	<b>= Saldo aus Finanzierungstätigkeit</b>	<b>0,00</b>	<b>0,00</b>	<b>0,00</b>			
<b>38</b>	<b>= Änderg d. Bestandes an eigenen Finanzmitteln</b>	<b>-58.597.017,00</b>	<b>-51.123.642,99</b>	<b>7.473.374,01</b>			
39	+ Anfangsbestand an Finanzmitteln	0,00	0,00	0,00			
40	+ Geldtransit	0,00	0,00	0,00			
<b>41</b>	<b>= Liquide Mittel</b>	<b>-58.597.017,00</b>	<b>-51.123.642,99</b>	<b>7.473.374,01</b>			



## Jahresabschluss 2008 Kreis Paderborn

<b>Investitionen Produktbereich 05 Soziale Leistungen</b>							
Kreis Paderborn							
<b>Nr. Bezeichnung</b>	<b>Fortg. Ansatz 2008</b>	<b>Jahres- ergebnis 2008</b>	<b>Vergl. Fortg. Ansatz-Ergebnis 2008</b>				
<b>OBER Oberhalb der festgelegten Wertgrenze</b>							
108.100003 Ausstattungsgegenstände und B		-3.086,65	3.086,65				
26 - Auszahlungen f.d. Erwerb v. bewegl. Anlageverm.		-3.086,65	3.086,65				
<b>Summe</b>		<b>-3.086,65</b>	<b>3.086,65</b>				
<b>UNTER Unterhalb der festgelegten Wertgrenze</b>	<b>-7.000,00</b>	<b>95,00</b>	<b>-7.095,00</b>				

## Jahresabschluss 2008 Kreis Paderborn

<b>Ergebnisrechnung Produkt 050101 Leistungen nach dem SGB XII</b>							
Kreis Paderborn							
Nr.	Bezeichnung	Fortgeschrieb. Ansatz	Ist-Ergebnis HHJ	Vergleich Ansatz/Ist			
01	Steuern und ähnliche Abgaben	0,00	0,00	0,00			
02	+ Zuwendungen und allgemeine Umlagen	0,00	0,00	0,00			
03	+ Sonstige Transfererträge	1.908.600,00	1.695.374,42	-213.225,58			
04	+ Öffentlich-rechtliche Leistungsentgelte	0,00	0,00	0,00			
05	+ Privatrechtliche Leistungsentgelte	0,00	-150,00	-150,00			
06	+ Kostenerstattungen und Kostenumlagen	1.059.000,00	1.889.649,81	830.649,81			
07	+ Sonstige ordentliche Erträge	0,00	2.500,00	2.500,00			
08	+ Aktivierte Eigenleistung	0,00	0,00	0,00			
09	+/-Bestandsveränderungen	0,00	0,00	0,00			
<b>10</b>	<b>= Ordentliche Erträge</b>	<b>2.967.600,00</b>	<b>3.587.374,23</b>	<b>619.774,23</b>			
11	- Personalaufwendungen	-397.800,00	-420.722,72	-22.922,72			
12	- Versorgungsaufwendungen	-127.200,00	-110.206,63	16.993,37			
13	- Aufwendungen für Sach- und Dienstleistungen	-81.080,00	-27.257,76	53.822,24			
14	- Bilanzielle Abschreibung	0,00	-6.262,87	-6.262,87			
15	- Transferaufwendungen	-26.199.000,00	-24.668.864,00	1.530.136,00			
16	- Sonstige ordentliche Aufwendungen	-55.395,00	-20.098,67	35.296,33			
<b>17</b>	<b>= Ordentliche Aufwendungen</b>	<b>-26.860.475,00</b>	<b>-25.253.412,65</b>	<b>1.607.062,35</b>			
<b>18</b>	<b>= Ergebnis der laufenden Verwaltungstätigkeit</b>	<b>-23.892.875,00</b>	<b>-21.666.038,42</b>	<b>2.226.836,58</b>			
19	+ Finanzerträge	0,00	0,00	0,00			
20	- Zinsen und sonstige Finanzaufwendungen	0,00	0,00	0,00			
<b>21</b>	<b>= Finanzergebnis (=Zeilen 19 und 20)</b>	<b>0,00</b>	<b>0,00</b>	<b>0,00</b>			
<b>22</b>	<b>=Ordentliches Ergebnis (=Zeilen 18 und 21)</b>	<b>-23.892.875,00</b>	<b>-21.666.038,42</b>	<b>2.226.836,58</b>			
23	+ außerordentliche Erträge	0,00	0,00	0,00			
24	- außerordentliche Aufwendungen	0,00	0,00	0,00			
<b>25</b>	<b>= Außerordentliches Ergebnis (=Zeilen 23 und 24)</b>	<b>0,00</b>	<b>0,00</b>	<b>0,00</b>			
<b>26</b>	<b>= Jahresergebnis (=Zeilen 22 und 25)</b>	<b>-23.892.875,00</b>	<b>-21.666.038,42</b>	<b>2.226.836,58</b>			
27	+ Erträge aus internen Leistungsbeziehungen	0,00	0,00	0,00			
28	- Aufwendungen aus internen Leistungsbeziehungen	-19.292,00	-12.992,15	6.299,85			
<b>29</b>	<b>= Ergebnis einschl. internen Leistungsbeziehungen</b>	<b>-23.912.167,00</b>	<b>-21.679.030,57</b>	<b>2.233.136,43</b>			

## Jahresabschluss 2008 Kreis Paderborn

<b>Finanzrechnung Produkt 050101 Leistungen nach dem SGB XII</b>							
Kreis Paderborn							
Nr.	Bezeichnung	Fortgeschrieb. Ansatz	Ist-Ergebnis HHJ	Vergleich Ansatz/Ist			
01	Steuern und ähnliche Abgaben	0,00	930.078,05	930.078,05			
02	+ Zuwendungen und allgemeine Umlagen	0,00	0,00	0,00			
03	+ Sonstige Transfereinzahlungen	1.908.600,00	1.630.532,81	-278.067,19			
04	+ Öffentlich-rechtliche Leistungsentgelte	0,00	0,00	0,00			
05	+ Privatrechtliche Leistungsentgelte	0,00	500,00	500,00			
06	+ Kostenerstattungen, Kostenumlagen	1.059.000,00	2.046.984,95	987.984,95			
07	+ Sonstige Einzahlungen	0,00	0,00	0,00			
08	+ Zinsen und sonstige Finanzeinzahlungen	0,00	358.739,37	358.739,37			
<b>09</b>	<b>= Einzahlungen aus lfd. Verwaltungstätigkeit</b>	<b>2.967.600,00</b>	<b>4.966.835,18</b>	<b>1.999.235,18</b>			
10	- Personalauszahlungen	-397.800,00	-389.635,19	8.164,81			
11	- Versorgungsauszahlungen	-127.200,00	0,00	127.200,00			
12	- Auszahlungen für Sach- und Dienstleistungen	-81.080,00	-22.161,44	58.918,56			
13	- Zinsen und sonstige Finanzauszahlungen	0,00	26.230,39	26.230,39			
14	- Transferauszahlungen	-26.199.000,00	-23.006.996,65	3.192.003,35			
15	- Sonstige Auszahlungen	-74.687,00	-16.417,87	58.269,13			
<b>16</b>	<b>= Auszahlungen aus lfd. Verwaltungstätigkeit</b>	<b>-26.879.767,00</b>	<b>-23.408.980,76</b>	<b>3.470.786,24</b>			
<b>17</b>	<b>= Saldo aus laufender Verwaltungstätigkeit</b>	<b>-23.912.167,00</b>	<b>-18.442.145,58</b>	<b>5.470.021,42</b>			
18	+ Zuwendungen für Investitionsmaßnahmen	0,00	0,00	0,00			
19	+ Einzahlungen a.d. Veräußerung v. Sachanlagen	0,00	95,00	95,00			
20	+ Einzahlungen a. d. Veräußerung v. Finanzanlagen	0,00	0,00	0,00			
21	+ Einzahlungen aus Beiträgen u.ä. Entgelten	0,00	0,00	0,00			
22	+ Sonstige Investitionseinzahlungen	0,00	0,00	0,00			
<b>23</b>	<b>= Einzahlungen aus Investitionstätigkeit</b>	<b>0,00</b>	<b>95,00</b>	<b>95,00</b>			
24	- Auszahlungen f.d. Erwerb v. Grdstücke & Gebäud.	0,00	0,00	0,00			
25	- Auszahlungen f. Baumaßnahmen	0,00	0,00	0,00			
26	- Auszahlungen f.d. Erwerb v. bewegl. Anlageverm.	0,00	0,00	0,00			
27	- Auszahlungen f.d. Erwerb v. Finanzanlagen	0,00	0,00	0,00			
28	- Auszahlungen v. aktivierbaren Zuwendungen	0,00	0,00	0,00			
29	- Sonstige Investitionsauszahlungen	0,00	0,00	0,00			
<b>30</b>	<b>= Auszahlungen aus Investitionstätigkeit</b>	<b>0,00</b>	<b>0,00</b>	<b>0,00</b>			
<b>31</b>	<b>= Saldo aus Investitionstätigkeit</b>	<b>0,00</b>	<b>95,00</b>	<b>95,00</b>			
<b>32</b>	<b>= Finanzmittelüberschuss/-fehlbetrag</b>	<b>-23.912.167,00</b>	<b>-18.442.050,58</b>	<b>5.470.116,42</b>			
33	+ Aufnahme und Rückflüsse von Darlehen	0,00	0,00	0,00			
34	+ Aufnahme von Krediten zur Liquiditätssicherung	0,00	0,00	0,00			
35	- Tilgung und Gewährung von Darlehen	0,00	0,00	0,00			
36	- Tilgung von Krediten zur Liquiditätssicherung	0,00	0,00	0,00			

## Jahresabschluss 2008 Kreis Paderborn

<b>Finanzrechnung Produkt 050101 Leistungen nach dem SGB XII</b>							
Kreis Paderborn							
Nr.	Bezeichnung	Fortgeschrieb. Ansatz	Ist-Ergebnis HHJ	Vergleich Ansatz/Ist			
<b>37</b>	<b>= Saldo aus Finanzierungstätigkeit</b>	<b>0,00</b>	<b>0,00</b>	<b>0,00</b>			
<b>38</b>	<b>= Änderg d. Bestandes an eigenen Finanzmitteln</b>	<b>-23.912.167,00</b>	<b>-18.442.050,58</b>	<b>5.470.116,42</b>			
39	+ Anfangsbestand an Finanzmitteln	0,00	0,00	0,00			
40	+ Geldtransit	0,00	0,00	0,00			
<b>41</b>	<b>= Liquide Mittel</b>	<b>-23.912.167,00</b>	<b>-18.442.050,58</b>	<b>5.470.116,42</b>			

## Jahresabschluss 2008 Kreis Paderborn

### Investitionen Produkt 050101 Leistungen nach dem SGB XII

Kreis Paderborn

<b>Nr. Bezeichnung</b>	<b>Fortg. Ansatz 2008</b>	<b>Jahres- ergebnis 2008</b>	<b>Vergl. Fortg. Ansatz-Ergebnis 2008</b>				
<b>UNTER Unterhalb der festgelegten Wertgrenze</b>		95,00	-95,00				

## Jahresabschluss 2008 Kreis Paderborn

<b>Ergebnisrechnung Produkt 050102 Grundsicherung für Arbeitsuchende gem. SGB II (Eingl.-u.T</b>							
Kreis Paderborn							
Nr.	Bezeichnung	Fortgeschrieb. Ansatz	Ist-Ergebnis HHJ	Vergleich Ansatz/Ist			
01	Steuern und ähnliche Abgaben	12.000.000,00	13.144.596,29	1.144.596,29			
02	+ Zuwendungen und allgemeine Umlagen	3.400.000,00	0,00	-3.400.000,00			
03	+ Sonstige Transfererträge	600,00	10.593,32	9.993,32			
04	+ Öffentlich-rechtliche Leistungsentgelte	0,00	0,00	0,00			
05	+ Privatrechtliche Leistungsentgelte	0,00	0,00	0,00			
06	+ Kostenerstattungen und Kostenumlagen	1.687.900,00	1.637.128,35	-50.771,65			
07	+ Sonstige ordentliche Erträge	0,00	0,00	0,00			
08	+ Aktivierte Eigenleistung	0,00	0,00	0,00			
09	+/-Bestandsveränderungen	0,00	0,00	0,00			
<b>10</b>	<b>= Ordentliche Erträge</b>	<b>17.088.500,00</b>	<b>14.792.317,96</b>	<b>-2.296.182,04</b>			
11	- Personalaufwendungen	-378.400,00	-283.270,13	95.129,87			
12	- Versorgungsaufwendungen	-49.500,00	-42.387,16	7.112,84			
13	- Aufwendungen für Sach- und Dienstleistungen	-869,00	-1.707,69	-838,69			
14	- Bilanzielle Abschreibung	0,00	0,00	0,00			
15	- Transferaufwendungen	-220.000,00	-202.251,90	17.748,10			
16	- Sonstige ordentliche Aufwendungen	-43.084.485,00	-39.124.205,50	3.960.279,50			
<b>17</b>	<b>= Ordentliche Aufwendungen</b>	<b>-43.733.254,00</b>	<b>-39.653.822,38</b>	<b>4.079.431,62</b>			
<b>18</b>	<b>= Ergebnis der laufenden Verwaltungstätigkeit</b>	<b>-26.644.754,00</b>	<b>-24.861.504,42</b>	<b>1.783.249,58</b>			
19	+ Finanzerträge	0,00	0,00	0,00			
20	- Zinsen und sonstige Finanzaufwendungen	0,00	0,00	0,00			
<b>21</b>	<b>= Finanzergebnis (=Zeilen 19 und 20)</b>	<b>0,00</b>	<b>0,00</b>	<b>0,00</b>			
<b>22</b>	<b>=Ordentliches Ergebnis (=Zeilen 18 und 21)</b>	<b>-26.644.754,00</b>	<b>-24.861.504,42</b>	<b>1.783.249,58</b>			
23	+ außerordentliche Erträge	0,00	0,00	0,00			
24	- außerordentliche Aufwendungen	0,00	0,00	0,00			
<b>25</b>	<b>= Außerordentliches Ergebnis (=Zeilen 23 und 24)</b>	<b>0,00</b>	<b>0,00</b>	<b>0,00</b>			
<b>26</b>	<b>= Jahresergebnis (=Zeilen 22 und 25)</b>	<b>-26.644.754,00</b>	<b>-24.861.504,42</b>	<b>1.783.249,58</b>			
27	+ Erträge aus internen Leistungsbeziehungen	0,00	0,00	0,00			
28	- Aufwendungen aus internen Leistungsbeziehungen	-14.443,00	-9.711,37	4.731,63			
<b>29</b>	<b>= Ergebnis einschl. internen Leistungsbeziehungen</b>	<b>-26.659.197,00</b>	<b>-24.871.215,79</b>	<b>1.787.981,21</b>			

## Jahresabschluss 2008 Kreis Paderborn

<b>Finanzrechnung Produkt 050102 Grundsicherung für Arbeitsuchende gem. SGB II (Eingl.-u.Tra</b>							
Kreis Paderborn							
Nr.	Bezeichnung	Fortgeschrieb. Ansatz	Ist-Ergebnis HHJ	Vergleich Ansatz/Ist			
01	Steuern und ähnliche Abgaben	12.000.000,00	12.214.518,24	214.518,24			
02	+ Zuwendungen und allgemeine Umlagen	3.400.000,00	0,00	-3.400.000,00			
03	+ Sonstige Transfereinzahlungen	600,00	-18.271,15	-18.871,15			
04	+ Öffentlich-rechtliche Leistungsentgelte	0,00	0,00	0,00			
05	+ Privatrechtliche Leistungsentgelte	0,00	0,00	0,00			
06	+ Kostenerstattungen, Kostenumlagen	1.687.900,00	1.597.602,46	-90.297,54			
07	+ Sonstige Einzahlungen	0,00	0,00	0,00			
08	+ Zinsen und sonstige Finanzeinzahlungen	0,00	2.536,86	2.536,86			
<b>09</b>	<b>= Einzahlungen aus lfd. Verwaltungstätigkeit</b>	<b>17.088.500,00</b>	<b>13.796.386,41</b>	<b>-3.292.113,59</b>			
10	- Personalauszahlungen	-378.400,00	-271.313,38	107.086,62			
11	- Versorgungsauszahlungen	-49.500,00	0,00	49.500,00			
12	- Auszahlungen für Sach- und Dienstleistungen	-869,00	-985,52	-116,52			
13	- Zinsen und sonstige Finanzauszahlungen	0,00	-18.544,66	-18.544,66			
14	- Transferauszahlungen	-220.000,00	-202.251,90	17.748,10			
15	- Sonstige Auszahlungen	-43.098.928,00	-39.095.433,77	4.003.494,23			
<b>16</b>	<b>= Auszahlungen aus lfd. Verwaltungstätigkeit</b>	<b>-43.747.697,00</b>	<b>-39.588.529,23</b>	<b>4.159.167,77</b>			
<b>17</b>	<b>= Saldo aus laufender Verwaltungstätigkeit</b>	<b>-26.659.197,00</b>	<b>-25.792.142,82</b>	<b>867.054,18</b>			
18	+ Zuwendungen für Investitionsmaßnahmen	0,00	0,00	0,00			
19	+ Einzahlungen a.d. Veräußerung v. Sachanlagen	0,00	0,00	0,00			
20	+ Einzahlungen a. d. Veräußerung v. Finanzanlagen	0,00	0,00	0,00			
21	+ Einzahlungen aus Beiträgen u.ä. Entgelten	0,00	0,00	0,00			
22	+ Sonstige Investitionseinzahlungen	0,00	0,00	0,00			
<b>23</b>	<b>= Einzahlungen aus Investitionstätigkeit</b>	<b>0,00</b>	<b>0,00</b>	<b>0,00</b>			
24	- Auszahlungen f.d. Erwerb v. Grdstücke & Gebäud.	0,00	0,00	0,00			
25	- Auszahlungen f. Baumaßnahmen	0,00	0,00	0,00			
26	- Auszahlungen f.d. Erwerb v. bewegl. Anlageverm.	-7.000,00	0,00	7.000,00			
27	- Auszahlungen f.d. Erwerb v. Finanzanlagen	0,00	0,00	0,00			
28	- Auszahlungen v. aktivierbaren Zuwendungen	0,00	0,00	0,00			
29	- Sonstige Investitionsauszahlungen	0,00	0,00	0,00			
<b>30</b>	<b>= Auszahlungen aus Investitionstätigkeit</b>	<b>-7.000,00</b>	<b>0,00</b>	<b>7.000,00</b>			
<b>31</b>	<b>= Saldo aus Investitionstätigkeit</b>	<b>-7.000,00</b>	<b>0,00</b>	<b>7.000,00</b>			
<b>32</b>	<b>= Finanzmittelüberschuss/-fehlbetrag</b>	<b>-26.666.197,00</b>	<b>-25.792.142,82</b>	<b>874.054,18</b>			
33	+ Aufnahme und Rückflüsse von Darlehen	0,00	0,00	0,00			
34	+ Aufnahme von Krediten zur Liquiditätssicherung	0,00	0,00	0,00			
35	- Tilgung und Gewährung von Darlehen	0,00	0,00	0,00			
36	- Tilgung von Krediten zur Liquiditätssicherung	0,00	0,00	0,00			

## Jahresabschluss 2008 Kreis Paderborn

### Finanzrechnung Produkt 050102 Grundsicherung für Arbeitsuchende gem. SGB II (Eingl.-u.Tra

Kreis Paderborn

Nr.	Bezeichnung	Fortgeschrieb. Ansatz	Ist-Ergebnis HHJ	Vergleich Ansatz/Ist			
<b>37</b>	<b>= Saldo aus Finanzierungstätigkeit</b>	<b>0,00</b>	<b>0,00</b>	<b>0,00</b>			
<b>38</b>	<b>= Änderg d. Bestandes an eigenen Finanzmitteln</b>	<b>-26.666.197,00</b>	<b>-25.792.142,82</b>	<b>874.054,18</b>			
39	+ Anfangsbestand an Finanzmitteln	0,00	0,00	0,00			
40	+ Geldtransit	0,00	0,00	0,00			
<b>41</b>	<b>= Liquide Mittel</b>	<b>-26.666.197,00</b>	<b>-25.792.142,82</b>	<b>874.054,18</b>			



## Jahresabschluss 2008 Kreis Paderborn

<b>Investitionen Produkt 050102 Grundsicherung für Arbeitsuchende gem. SGB II (Eingl.-u.Transf</b> Kreis Paderborn							
<b>Nr. Bezeichnung</b>	<b>Fortg. Ansatz 2008</b>	<b>Jahres- ergebnis 2008</b>	<b>Vergl. Fortg. Ansatz-Ergebnis 2008</b>				
<b>OBER Oberhalb der festgelegten Wertgrenze</b>							
<b>Summe</b>							
<b>UNTER Unterhalb der festgelegten Wertgrenze</b>	-7.000,00		-7.000,00				

## Jahresabschluss 2008 Kreis Paderborn

<b>Ergebnisrechnung Produkt 050103 Finanzielle Leistungen nach anderen Rechtsgrundlagen</b>							
Kreis Paderborn							
Nr.	Bezeichnung	Fortgeschrieb. Ansatz	Ist-Ergebnis HHJ	Vergleich Ansatz/Ist			
01	Steuern und ähnliche Abgaben	0,00	0,00	0,00			
02	+ Zuwendungen und allgemeine Umlagen	20.000,00	7.395,34	-12.604,66			
03	+ Sonstige Transfererträge	1.200,00	0,00	-1.200,00			
04	+ Öffentlich-rechtliche Leistungsentgelte	0,00	0,00	0,00			
05	+ Privatrechtliche Leistungsentgelte	0,00	0,00	0,00			
06	+ Kostenerstattungen und Kostenumlagen	19.800,00	0,00	-19.800,00			
07	+ Sonstige ordentliche Erträge	0,00	0,00	0,00			
08	+ Aktivierte Eigenleistung	0,00	0,00	0,00			
09	+/-Bestandsveränderungen	0,00	0,00	0,00			
<b>10</b>	<b>= Ordentliche Erträge</b>	<b>41.000,00</b>	<b>7.395,34</b>	<b>-33.604,66</b>			
11	- Personalaufwendungen	-135.600,00	-104.992,17	30.607,83			
12	- Versorgungsaufwendungen	-19.000,00	-16.954,87	2.045,13			
13	- Aufwendungen für Sach- und Dienstleistungen	-1.737,00	-3.513,09	-1.776,09			
14	- Bilanzielle Abschreibung	0,00	-560,80	-560,80			
15	- Transferaufwendungen	-4.330.000,00	-4.199.390,04	130.609,96			
16	- Sonstige ordentliche Aufwendungen	-954.520,00	-1.048.165,04	-93.645,04			
<b>17</b>	<b>= Ordentliche Aufwendungen</b>	<b>-5.440.857,00</b>	<b>-5.373.576,01</b>	<b>67.280,99</b>			
<b>18</b>	<b>= Ergebnis der laufenden Verwaltungstätigkeit</b>	<b>-5.399.857,00</b>	<b>-5.366.180,67</b>	<b>33.676,33</b>			
19	+ Finanzerträge	0,00	0,00	0,00			
20	- Zinsen und sonstige Finanzaufwendungen	0,00	0,00	0,00			
<b>21</b>	<b>= Finanzergebnis (=Zeilen 19 und 20)</b>	<b>0,00</b>	<b>0,00</b>	<b>0,00</b>			
<b>22</b>	<b>=Ordentliches Ergebnis (=Zeilen 18 und 21)</b>	<b>-5.399.857,00</b>	<b>-5.366.180,67</b>	<b>33.676,33</b>			
23	+ außerordentliche Erträge	0,00	0,00	0,00			
24	- außerordentliche Aufwendungen	0,00	0,00	0,00			
<b>25</b>	<b>= Außerordentliches Ergebnis (=Zeilen 23 und 24)</b>	<b>0,00</b>	<b>0,00</b>	<b>0,00</b>			
<b>26</b>	<b>= Jahresergebnis (=Zeilen 22 und 25)</b>	<b>-5.399.857,00</b>	<b>-5.366.180,67</b>	<b>33.676,33</b>			
27	+ Erträge aus internen Leistungsbeziehungen	0,00	0,00	0,00			
28	- Aufwendungen aus internen Leistungsbeziehungen	-5.581,00	-11.126,56	-5.545,56			
<b>29</b>	<b>= Ergebnis einschl. internen Leistungsbeziehungen</b>	<b>-5.405.438,00</b>	<b>-5.377.307,23</b>	<b>28.130,77</b>			

## Jahresabschluss 2008 Kreis Paderborn

<b>Finanzrechnung Produkt 050103 Finanzielle Leistungen nach anderen Rechtsgrundlagen</b>							
Kreis Paderborn							
Nr.	Bezeichnung	Fortgeschrieb. Ansatz	Ist-Ergebnis HHJ	Vergleich Ansatz/Ist			
01	Steuern und ähnliche Abgaben	0,00	0,00	0,00			
02	+ Zuwendungen und allgemeine Umlagen	20.000,00	12.024,00	-7.976,00			
03	+ Sonstige Transfereinzahlungen	1.200,00	0,00	-1.200,00			
04	+ Öffentlich-rechtliche Leistungsentgelte	0,00	0,00	0,00			
05	+ Privatrechtliche Leistungsentgelte	0,00	0,00	0,00			
06	+ Kostenerstattungen, Kostenumlagen	19.800,00	0,00	-19.800,00			
07	+ Sonstige Einzahlungen	0,00	0,00	0,00			
08	+ Zinsen und sonstige Finanzeinzahlungen	0,00	2.560,00	2.560,00			
<b>09</b>	<b>= Einzahlungen aus lfd. Verwaltungstätigkeit</b>	<b>41.000,00</b>	<b>14.584,00</b>	<b>-26.416,00</b>			
10	- Personalauszahlungen	-135.600,00	-100.209,47	35.390,53			
11	- Versorgungsauszahlungen	-19.000,00	0,00	19.000,00			
12	- Auszahlungen für Sach- und Dienstleistungen	-1.737,00	-2.027,49	-290,49			
13	- Zinsen und sonstige Finanzauszahlungen	0,00	3.377,54	3.377,54			
14	- Transferauszahlungen	-4.330.000,00	-4.318.942,75	11.057,25			
15	- Sonstige Auszahlungen	-960.101,00	-1.066.162,09	-106.061,09			
<b>16</b>	<b>= Auszahlungen aus lfd. Verwaltungstätigkeit</b>	<b>-5.446.438,00</b>	<b>-5.483.964,26</b>	<b>-37.526,26</b>			
<b>17</b>	<b>= Saldo aus laufender Verwaltungstätigkeit</b>	<b>-5.405.438,00</b>	<b>-5.469.380,26</b>	<b>-63.942,26</b>			
18	+ Zuwendungen für Investitionsmaßnahmen	0,00	0,00	0,00			
19	+ Einzahlungen a.d. Veräußerung v. Sachanlagen	0,00	0,00	0,00			
20	+ Einzahlungen a. d. Veräußerung v. Finanzanlagen	0,00	0,00	0,00			
21	+ Einzahlungen aus Beiträgen u.ä. Entgelten	0,00	0,00	0,00			
22	+ Sonstige Investitionseinzahlungen	0,00	0,00	0,00			
<b>23</b>	<b>= Einzahlungen aus Investitionstätigkeit</b>	<b>0,00</b>	<b>0,00</b>	<b>0,00</b>			
24	- Auszahlungen f.d. Erwerb v. Grdstücke & Gebäud.	0,00	0,00	0,00			
25	- Auszahlungen f. Baumaßnahmen	0,00	0,00	0,00			
26	- Auszahlungen f.d. Erwerb v. bewegl. Anlageverm.	0,00	0,00	0,00			
27	- Auszahlungen f.d. Erwerb v. Finanzanlagen	0,00	0,00	0,00			
28	- Auszahlungen v. aktivierbaren Zuwendungen	0,00	0,00	0,00			
29	- Sonstige Investitionsauszahlungen	0,00	0,00	0,00			
<b>30</b>	<b>= Auszahlungen aus Investitionstätigkeit</b>	<b>0,00</b>	<b>0,00</b>	<b>0,00</b>			
<b>31</b>	<b>= Saldo aus Investitionstätigkeit</b>	<b>0,00</b>	<b>0,00</b>	<b>0,00</b>			
<b>32</b>	<b>= Finanzmittelüberschuss/-fehlbetrag</b>	<b>-5.405.438,00</b>	<b>-5.469.380,26</b>	<b>-63.942,26</b>			
33	+ Aufnahme und Rückflüsse von Darlehen	0,00	0,00	0,00			
34	+ Aufnahme von Krediten zur Liquiditätssicherung	0,00	0,00	0,00			
35	- Tilgung und Gewährung von Darlehen	0,00	0,00	0,00			
36	- Tilgung von Krediten zur Liquiditätssicherung	0,00	0,00	0,00			

## Jahresabschluss 2008 Kreis Paderborn

### Finanzrechnung Produkt 050103 Finanzielle Leistungen nach anderen Rechtsgrundlagen

Kreis Paderborn

Nr.	Bezeichnung	Fortgeschrieb. Ansatz	Ist-Ergebnis HHJ	Vergleich Ansatz/Ist			
<b>37</b>	<b>= Saldo aus Finanzierungstätigkeit</b>	<b>0,00</b>	<b>0,00</b>	<b>0,00</b>			
<b>38</b>	<b>= Änderg d. Bestandes an eigenen Finanzmitteln</b>	<b>-5.405.438,00</b>	<b>-5.469.380,26</b>	<b>-63.942,26</b>			
39	+ Anfangsbestand an Finanzmitteln	0,00	0,00	0,00			
40	+ Geldtransit	0,00	0,00	0,00			
<b>41</b>	<b>= Liquide Mittel</b>	<b>-5.405.438,00</b>	<b>-5.469.380,26</b>	<b>-63.942,26</b>			

## Jahresabschluss 2008 Kreis Paderborn

<b>Ergebnisrechnung Produkt 050104 Finanzielle Leistungen für andere Träger</b>							
Kreis Paderborn							
Nr.	Bezeichnung	Fortgeschrieb. Ansatz	Ist-Ergebnis HHJ	Vergleich Ansatz/Ist			
01	Steuern und ähnliche Abgaben	0,00	0,00	0,00			
02	+ Zuwendungen und allgemeine Umlagen	5.000,00	0,00	-5.000,00			
03	+ Sonstige Transfererträge	0,00	0,00	0,00			
04	+ Öffentlich-rechtliche Leistungsentgelte	0,00	0,00	0,00			
05	+ Privatrechtliche Leistungsentgelte	0,00	0,00	0,00			
06	+ Kostenerstattungen und Kostenumlagen	0,00	0,00	0,00			
07	+ Sonstige ordentliche Erträge	100,00	0,00	-100,00			
08	+ Aktivierte Eigenleistung	0,00	0,00	0,00			
09	+/-Bestandsveränderungen	0,00	0,00	0,00			
<b>10</b>	<b>= Ordentliche Erträge</b>	<b>5.100,00</b>	<b>0,00</b>	<b>-5.100,00</b>			
11	- Personalaufwendungen	-261.800,00	-261.359,51	440,49			
12	- Versorgungsaufwendungen	-37.300,00	-34.333,60	2.966,40			
13	- Aufwendungen für Sach- und Dienstleistungen	-3.764,00	-7.221,18	-3.457,18			
14	- Bilanzielle Abschreibung	0,00	-2.791,65	-2.791,65			
15	- Transferaufwendungen	-5.000,00	-3.316,00	1.684,00			
16	- Sonstige ordentliche Aufwendungen	-1.385,00	-1.657,51	-272,51			
<b>17</b>	<b>= Ordentliche Aufwendungen</b>	<b>-309.249,00</b>	<b>-310.679,45</b>	<b>-1.430,45</b>			
<b>18</b>	<b>= Ergebnis der laufenden Verwaltungstätigkeit</b>	<b>-304.149,00</b>	<b>-310.679,45</b>	<b>-6.530,45</b>			
19	+ Finanzerträge	0,00	0,00	0,00			
20	- Zinsen und sonstige Finanzaufwendungen	0,00	0,00	0,00			
<b>21</b>	<b>= Finanzergebnis (=Zeilen 19 und 20)</b>	<b>0,00</b>	<b>0,00</b>	<b>0,00</b>			
<b>22</b>	<b>=Ordentliches Ergebnis (=Zeilen 18 und 21)</b>	<b>-304.149,00</b>	<b>-310.679,45</b>	<b>-6.530,45</b>			
23	+ außerordentliche Erträge	0,00	0,00	0,00			
24	- außerordentliche Aufwendungen	0,00	0,00	0,00			
<b>25</b>	<b>= Außerordentliches Ergebnis (=Zeilen 23 und 24)</b>	<b>0,00</b>	<b>0,00</b>	<b>0,00</b>			
<b>26</b>	<b>= Jahresergebnis (=Zeilen 22 und 25)</b>	<b>-304.149,00</b>	<b>-310.679,45</b>	<b>-6.530,45</b>			
27	+ Erträge aus internen Leistungsbeziehungen	0,00	0,00	0,00			
28	- Aufwendungen aus internen Leistungsbeziehungen	-11.325,00	-11.323,11	1,89			
<b>29</b>	<b>= Ergebnis einschl. internen Leistungsbeziehungen</b>	<b>-315.474,00</b>	<b>-322.002,56</b>	<b>-6.528,56</b>			

## Jahresabschluss 2008 Kreis Paderborn

<b>Finanzrechnung Produkt 050104 Finanzielle Leistungen für andere Träger</b>							
Kreis Paderborn							
Nr.	Bezeichnung	Fortgeschrieb. Ansatz	Ist-Ergebnis HHJ	Vergleich Ansatz/Ist			
01	Steuern und ähnliche Abgaben	0,00	0,00	0,00			
02	+ Zuwendungen und allgemeine Umlagen	5.000,00	0,00	-5.000,00			
03	+ Sonstige Transfereinzahlungen	0,00	0,00	0,00			
04	+ Öffentlich-rechtliche Leistungsentgelte	0,00	0,00	0,00			
05	+ Privatrechtliche Leistungsentgelte	0,00	0,00	0,00			
06	+ Kostenerstattungen, Kostenumlagen	0,00	0,00	0,00			
07	+ Sonstige Einzahlungen	100,00	0,00	-100,00			
08	+ Zinsen und sonstige Finanzeinzahlungen	0,00	0,00	0,00			
<b>09</b>	<b>= Einzahlungen aus lfd. Verwaltungstätigkeit</b>	<b>5.100,00</b>	<b>0,00</b>	<b>-5.100,00</b>			
10	- Personalauszahlungen	-261.800,00	-251.674,55	10.125,45			
11	- Versorgungsauszahlungen	-37.300,00	0,00	37.300,00			
12	- Auszahlungen für Sach- und Dienstleistungen	-3.764,00	-4.167,52	-403,52			
13	- Zinsen und sonstige Finanzauszahlungen	0,00	-1.535,00	-1.535,00			
14	- Transferauszahlungen	-5.000,00	-3.439,00	1.561,00			
15	- Sonstige Auszahlungen	-12.710,00	-900,66	11.809,34			
<b>16</b>	<b>= Auszahlungen aus lfd. Verwaltungstätigkeit</b>	<b>-320.574,00</b>	<b>-261.716,73</b>	<b>58.857,27</b>			
<b>17</b>	<b>= Saldo aus laufender Verwaltungstätigkeit</b>	<b>-315.474,00</b>	<b>-261.716,73</b>	<b>53.757,27</b>			
18	+ Zuwendungen für Investitionsmaßnahmen	0,00	0,00	0,00			
19	+ Einzahlungen a.d. Veräußerung v. Sachanlagen	0,00	0,00	0,00			
20	+ Einzahlungen a. d. Veräußerung v. Finanzanlagen	0,00	0,00	0,00			
21	+ Einzahlungen aus Beiträgen u.ä. Entgelten	0,00	0,00	0,00			
22	+ Sonstige Investitionseinzahlungen	0,00	0,00	0,00			
<b>23</b>	<b>= Einzahlungen aus Investitionstätigkeit</b>	<b>0,00</b>	<b>0,00</b>	<b>0,00</b>			
24	- Auszahlungen f.d. Erwerb v. Grdstücke & Gebäud.	0,00	0,00	0,00			
25	- Auszahlungen f. Baumaßnahmen	0,00	0,00	0,00			
26	- Auszahlungen f.d. Erwerb v. bewegl. Anlageverm.	0,00	0,00	0,00			
27	- Auszahlungen f.d. Erwerb v. Finanzanlagen	0,00	0,00	0,00			
28	- Auszahlungen v. aktivierbaren Zuwendungen	0,00	0,00	0,00			
29	- Sonstige Investitionsauszahlungen	0,00	0,00	0,00			
<b>30</b>	<b>= Auszahlungen aus Investitionstätigkeit</b>	<b>0,00</b>	<b>0,00</b>	<b>0,00</b>			
<b>31</b>	<b>= Saldo aus Investitionstätigkeit</b>	<b>0,00</b>	<b>0,00</b>	<b>0,00</b>			
<b>32</b>	<b>= Finanzmittelüberschuss/-fehlbetrag</b>	<b>-315.474,00</b>	<b>-261.716,73</b>	<b>53.757,27</b>			
33	+ Aufnahme und Rückflüsse von Darlehen	0,00	0,00	0,00			
34	+ Aufnahme von Krediten zur Liquiditätssicherung	0,00	0,00	0,00			
35	- Tilgung und Gewährung von Darlehen	0,00	0,00	0,00			
36	- Tilgung von Krediten zur Liquiditätssicherung	0,00	0,00	0,00			

## Jahresabschluss 2008 Kreis Paderborn

### Finanzrechnung Produkt 050104 Finanzielle Leistungen für andere Träger

Kreis Paderborn

Nr.	Bezeichnung	Fortgeschrieb. Ansatz	Ist-Ergebnis HHJ	Vergleich Ansatz/Ist			
<b>37</b>	<b>= Saldo aus Finanzierungstätigkeit</b>	<b>0,00</b>	<b>0,00</b>	<b>0,00</b>			
<b>38</b>	<b>= Änderg d. Bestandes an eigenen Finanzmitteln</b>	<b>-315.474,00</b>	<b>-261.716,73</b>	<b>53.757,27</b>			
39	+ Anfangsbestand an Finanzmitteln	0,00	0,00	0,00			
40	+ Geldtransit	0,00	0,00	0,00			
<b>41</b>	<b>= Liquide Mittel</b>	<b>-315.474,00</b>	<b>-261.716,73</b>	<b>53.757,27</b>			

## Jahresabschluss 2008 Kreis Paderborn

<b>Ergebnisrechnung Produkt 050201 Leistungen und Angebote anderer Art</b>							
Kreis Paderborn							
Nr.	Bezeichnung	Fortgeschrieb. Ansatz	Ist-Ergebnis HHJ	Vergleich Ansatz/Ist			
01	Steuern und ähnliche Abgaben	0,00	0,00	0,00			
02	+ Zuwendungen und allgemeine Umlagen	450.000,00	416.645,00	-33.355,00			
03	+ Sonstige Transfererträge	0,00	0,00	0,00			
04	+ Öffentlich-rechtliche Leistungsentgelte	0,00	0,00	0,00			
05	+ Privatrechtliche Leistungsentgelte	500,00	0,00	-500,00			
06	+ Kostenerstattungen und Kostenumlagen	616.300,00	856.347,86	240.047,86			
07	+ Sonstige ordentliche Erträge	0,00	250,00	250,00			
08	+ Aktivierte Eigenleistung	0,00	0,00	0,00			
09	+/-Bestandsveränderungen	0,00	0,00	0,00			
<b>10</b>	<b>= Ordentliche Erträge</b>	<b>1.066.800,00</b>	<b>1.273.242,86</b>	<b>206.442,86</b>			
11	- Personalaufwendungen	-2.023.100,00	-1.895.575,15	127.524,85			
12	- Versorgungsaufwendungen	-358.700,00	-190.742,24	167.957,76			
13	- Aufwendungen für Sach- und Dienstleistungen	-178.849,00	-51.118,02	127.730,98			
14	- Bilanzielle Abschreibung	0,00	-5.942,57	-5.942,57			
15	- Transferaufwendungen	-70.000,00	-59.497,49	10.502,51			
16	- Sonstige ordentliche Aufwendungen	-672.440,00	-729.962,26	-57.522,26			
<b>17</b>	<b>= Ordentliche Aufwendungen</b>	<b>-3.303.089,00</b>	<b>-2.932.837,73</b>	<b>370.251,27</b>			
<b>18</b>	<b>= Ergebnis der laufenden Verwaltungstätigkeit</b>	<b>-2.236.289,00</b>	<b>-1.659.594,87</b>	<b>576.694,13</b>			
19	+ Finanzerträge	0,00	0,00	0,00			
20	- Zinsen und sonstige Finanzaufwendungen	0,00	0,00	0,00			
<b>21</b>	<b>= Finanzergebnis (=Zeilen 19 und 20)</b>	<b>0,00</b>	<b>0,00</b>	<b>0,00</b>			
<b>22</b>	<b>=Ordentliches Ergebnis (=Zeilen 18 und 21)</b>	<b>-2.236.289,00</b>	<b>-1.659.594,87</b>	<b>576.694,13</b>			
23	+ außerordentliche Erträge	0,00	0,00	0,00			
24	- außerordentliche Aufwendungen	0,00	0,00	0,00			
<b>25</b>	<b>= Außerordentliches Ergebnis (=Zeilen 23 und 24)</b>	<b>0,00</b>	<b>0,00</b>	<b>0,00</b>			
<b>26</b>	<b>= Jahresergebnis (=Zeilen 22 und 25)</b>	<b>-2.236.289,00</b>	<b>-1.659.594,87</b>	<b>576.694,13</b>			
27	+ Erträge aus internen Leistungsbeziehungen	0,00	0,00	0,00			
28	- Aufwendungen aus internen Leistungsbeziehungen	-61.452,00	-7.264,08	54.187,92			
<b>29</b>	<b>= Ergebnis einschl. internen Leistungsbeziehungen</b>	<b>-2.297.741,00</b>	<b>-1.666.858,95</b>	<b>630.882,05</b>			



## Jahresabschluss 2008 Kreis Paderborn

<b>Finanzrechnung Produkt 050201 Leistungen und Angebote anderer Art</b>							
Kreis Paderborn							
Nr.	Bezeichnung	Fortgeschrieb. Ansatz	Ist-Ergebnis HHJ	Vergleich Ansatz/Ist			
01	Steuern und ähnliche Abgaben	0,00	0,00	0,00			
02	+ Zuwendungen und allgemeine Umlagen	450.000,00	416.645,00	-33.355,00			
03	+ Sonstige Transfereinzahlungen	0,00	0,00	0,00			
04	+ Öffentlich-rechtliche Leistungsentgelte	0,00	0,00	0,00			
05	+ Privatrechtliche Leistungsentgelte	500,00	-500,00	-1.000,00			
06	+ Kostenerstattungen, Kostenumlagen	616.300,00	843.927,78	227.627,78			
07	+ Sonstige Einzahlungen	0,00	493,68	493,68			
08	+ Zinsen und sonstige Finanzeinzahlungen	0,00	0,00	0,00			
<b>09</b>	<b>= Einzahlungen aus lfd. Verwaltungstätigkeit</b>	<b>1.066.800,00</b>	<b>1.260.566,46</b>	<b>193.766,46</b>			
10	- Personalauszahlungen	-2.023.100,00	-1.841.774,45	181.325,55			
11	- Versorgungsauszahlungen	-358.700,00	0,00	358.700,00			
12	- Auszahlungen für Sach- und Dienstleistungen	-178.849,00	-20.458,94	158.390,06			
13	- Zinsen und sonstige Finanzauszahlungen	0,00	1.477,64	1.477,64			
14	- Transferauszahlungen	-70.000,00	-59.497,49	10.502,51			
15	- Sonstige Auszahlungen	-733.892,00	-495.579,17	238.312,83			
<b>16</b>	<b>= Auszahlungen aus lfd. Verwaltungstätigkeit</b>	<b>-3.364.541,00</b>	<b>-2.415.832,41</b>	<b>948.708,59</b>			
<b>17</b>	<b>= Saldo aus laufender Verwaltungstätigkeit</b>	<b>-2.297.741,00</b>	<b>-1.155.265,95</b>	<b>1.142.475,05</b>			
18	+ Zuwendungen für Investitionsmaßnahmen	0,00	0,00	0,00			
19	+ Einzahlungen a.d. Veräußerung v. Sachanlagen	0,00	0,00	0,00			
20	+ Einzahlungen a. d. Veräußerung v. Finanzanlagen	0,00	0,00	0,00			
21	+ Einzahlungen aus Beiträgen u.ä. Entgelten	0,00	0,00	0,00			
22	+ Sonstige Investitionseinzahlungen	0,00	0,00	0,00			
<b>23</b>	<b>= Einzahlungen aus Investitionstätigkeit</b>	<b>0,00</b>	<b>0,00</b>	<b>0,00</b>			
24	- Auszahlungen f.d. Erwerb v. Grdstücke & Gebäud.	0,00	0,00	0,00			
25	- Auszahlungen f. Baumaßnahmen	0,00	0,00	0,00			
26	- Auszahlungen f.d. Erwerb v. bewegl. Anlageverm.	0,00	-3.086,65	-3.086,65			
27	- Auszahlungen f.d. Erwerb v. Finanzanlagen	0,00	0,00	0,00			
28	- Auszahlungen v. aktivierbaren Zuwendungen	0,00	0,00	0,00			
29	- Sonstige Investitionsauszahlungen	0,00	0,00	0,00			
<b>30</b>	<b>= Auszahlungen aus Investitionstätigkeit</b>	<b>0,00</b>	<b>-3.086,65</b>	<b>-3.086,65</b>			
<b>31</b>	<b>= Saldo aus Investitionstätigkeit</b>	<b>0,00</b>	<b>-3.086,65</b>	<b>-3.086,65</b>			
<b>32</b>	<b>= Finanzmittelüberschuss/-fehlbetrag</b>	<b>-2.297.741,00</b>	<b>-1.158.352,60</b>	<b>1.139.388,40</b>			
33	+ Aufnahme und Rückflüsse von Darlehen	0,00	0,00	0,00			
34	+ Aufnahme von Krediten zur Liquiditätssicherung	0,00	0,00	0,00			
35	- Tilgung und Gewährung von Darlehen	0,00	0,00	0,00			
36	- Tilgung von Krediten zur Liquiditätssicherung	0,00	0,00	0,00			

## Jahresabschluss 2008 Kreis Paderborn

### Finanzrechnung Produkt 050201 Leistungen und Angebote anderer Art

Kreis Paderborn

Nr.	Bezeichnung	Fortgeschrieb. Ansatz	Ist-Ergebnis HHJ	Vergleich Ansatz/Ist			
<b>37</b>	<b>= Saldo aus Finanzierungstätigkeit</b>	<b>0,00</b>	<b>0,00</b>	<b>0,00</b>			
<b>38</b>	<b>= Änderg d. Bestandes an eigenen Finanzmitteln</b>	<b>-2.297.741,00</b>	<b>-1.158.352,60</b>	<b>1.139.388,40</b>			
39	+ Anfangsbestand an Finanzmitteln	0,00	0,00	0,00			
40	+ Geldtransit	0,00	0,00	0,00			
<b>41</b>	<b>= Liquide Mittel</b>	<b>-2.297.741,00</b>	<b>-1.158.352,60</b>	<b>1.139.388,40</b>			

## Jahresabschluss 2008 Kreis Paderborn

<b>Investitionen Produkt 050201 Leistungen und Angebote anderer Art</b>							
Kreis Paderborn							
<b>Nr. Bezeichnung</b>	<b>Fortg. Ansatz 2008</b>	<b>Jahres- ergebnis 2008</b>	<b>Vergl. Fortg. Ansatz-Ergebnis 2008</b>				
<b>OBER Oberhalb der festgelegten Wertgrenze</b>							
I08.100003 Ausstattungsgegenstände und B		-3.086,65	3.086,65				
26 - Auszahlungen f.d. Erwerb v. bewegl. Anlageverm.		-3.086,65	3.086,65				
<b>Summe</b>		<b>-3.086,65</b>	<b>3.086,65</b>				

## Jahresabschluss 2008 Kreis Paderborn

<b>Ergebnisrechnung Produktbereich 06 Kinder-, Jugend- und Familienhilfe</b>							
Kreis Paderborn							
Nr.	Bezeichnung	Fortgeschrieb. Ansatz	Ist-Ergebnis HHJ	Vergleich Ansatz/Ist			
01	Steuern und ähnliche Abgaben	0,00	0,00	0,00			
02	+ Zuwendungen und allgemeine Umlagen	8.832.000,00	10.459.944,71	1.627.944,71			
03	+ Sonstige Transfererträge	740.500,00	747.486,21	6.986,21			
04	+ Öffentlich-rechtliche Leistungsentgelte	3.545.400,00	4.085.026,56	539.626,56			
05	+ Privatrechtliche Leistungsentgelte	500,00	1.110,00	610,00			
06	+ Kostenerstattungen und Kostenumlagen	2.234.250,00	2.177.692,18	-56.557,82			
07	+ Sonstige ordentliche Erträge	0,00	0,00	0,00			
08	+ Aktivierte Eigenleistung	0,00	0,00	0,00			
09	+/-Bestandsveränderungen	0,00	0,00	0,00			
<b>10</b>	<b>= Ordentliche Erträge</b>	<b>15.352.650,00</b>	<b>17.471.259,66</b>	<b>2.118.609,66</b>			
11	- Personalaufwendungen	-3.172.500,00	-3.185.032,68	-12.532,68			
12	- Versorgungsaufwendungen	-390.900,00	-296.286,28	94.613,72			
13	- Aufwendungen für Sach- und Dienstleistungen	-741.967,68	-707.611,60	34.356,08			
14	- Bilanzielle Abschreibung	-4.200,00	-30.980,91	-26.780,91			
15	- Transferaufwendungen	-32.354.780,00	-32.008.352,41	346.427,59			
16	- Sonstige ordentliche Aufwendungen	-616.275,00	-512.188,35	104.086,65			
<b>17</b>	<b>= Ordentliche Aufwendungen</b>	<b>-37.280.622,68</b>	<b>-36.740.452,23</b>	<b>540.170,45</b>			
<b>18</b>	<b>= Ergebnis der laufenden Verwaltungstätigkeit</b>	<b>-21.927.972,68</b>	<b>-19.269.192,57</b>	<b>2.658.780,11</b>			
19	+ Finanzerträge	0,00	0,00	0,00			
20	- Zinsen und sonstige Finanzaufwendungen	0,00	0,00	0,00			
<b>21</b>	<b>= Finanzergebnis (=Zeilen 19 und 20)</b>	<b>0,00</b>	<b>0,00</b>	<b>0,00</b>			
<b>22</b>	<b>=Ordentliches Ergebnis (=Zeilen 18 und 21)</b>	<b>-21.927.972,68</b>	<b>-19.269.192,57</b>	<b>2.658.780,11</b>			
23	+ außerordentliche Erträge	0,00	0,00	0,00			
24	- außerordentliche Aufwendungen	0,00	0,00	0,00			
<b>25</b>	<b>= Außerordentliches Ergebnis (=Zeilen 23 und 24)</b>	<b>0,00</b>	<b>0,00</b>	<b>0,00</b>			
<b>26</b>	<b>= Jahresergebnis (=Zeilen 22 und 25)</b>	<b>-21.927.972,68</b>	<b>-19.269.192,57</b>	<b>2.658.780,11</b>			
27	+ Erträge aus internen Leistungsbeziehungen	0,00	0,00	0,00			
28	- Aufwendungen aus internen Leistungsbeziehungen	-116.645,00	-96.474,94	20.170,06			
<b>29</b>	<b>= Ergebnis einschl. internen Leistungsbeziehungen</b>	<b>-22.044.617,68</b>	<b>-19.365.667,51</b>	<b>2.678.950,17</b>			

## Jahresabschluss 2008 Kreis Paderborn

<b>Finanzrechnung Produktbereich 06 Kinder-, Jugend- und Familienhilfe</b>							
Kreis Paderborn							
Nr.	Bezeichnung	Fortgeschrieb. Ansatz	Ist-Ergebnis HHJ	Vergleich Ansatz/Ist			
01	Steuern und ähnliche Abgaben	0,00	0,00	0,00			
02	+ Zuwendungen und allgemeine Umlagen	8.832.000,00	9.576.748,34	744.748,34			
03	+ Sonstige Transfereinzahlungen	740.500,00	733.563,00	-6.937,00			
04	+ Öffentlich-rechtliche Leistungsentgelte	3.545.400,00	3.897.404,86	352.004,86			
05	+ Privatrechtliche Leistungsentgelte	500,00	1.050,10	550,10			
06	+ Kostenerstattungen, Kostenumlagen	1.806.400,00	1.697.653,23	-108.746,77			
07	+ Sonstige Einzahlungen	0,00	0,00	0,00			
08	+ Zinsen und sonstige Finanzeinzahlungen	0,00	943.583,98	943.583,98			
<b>09</b>	<b>= Einzahlungen aus lfd. Verwaltungstätigkeit</b>	<b>14.924.800,00</b>	<b>16.850.003,51</b>	<b>1.925.203,51</b>			
10	- Personalauszahlungen	-3.172.500,00	-3.102.455,03	70.044,97			
11	- Versorgungsauszahlungen	-390.900,00	0,00	390.900,00			
12	- Auszahlungen für Sach- und Dienstleistungen	-741.967,68	-639.381,08	102.586,60			
13	- Zinsen und sonstige Finanzauszahlungen	0,00	-116.672,06	-116.672,06			
14	- Transferauszahlungen	-32.354.780,00	-31.864.599,61	490.180,39			
15	- Sonstige Auszahlungen	-309.270,00	-69.081,96	240.188,04			
<b>16</b>	<b>= Auszahlungen aus lfd. Verwaltungstätigkeit</b>	<b>-36.969.417,68</b>	<b>-35.792.189,74</b>	<b>1.177.227,94</b>			
<b>17</b>	<b>= Saldo aus laufender Verwaltungstätigkeit</b>	<b>-22.044.617,68</b>	<b>-18.942.186,23</b>	<b>3.102.431,45</b>			
18	+ Zuwendungen für Investitionsmaßnahmen	15.750,00	0,00	-15.750,00			
19	+ Einzahlungen a.d. Veräußerung v. Sachanlagen	0,00	70,00	70,00			
20	+ Einzahlungen a. d. Veräußerung v. Finanzanlagen	0,00	0,00	0,00			
21	+ Einzahlungen aus Beiträgen u.ä. Entgelten	0,00	0,00	0,00			
22	+ Sonstige Investitionseinzahlungen	0,00	0,00	0,00			
<b>23</b>	<b>= Einzahlungen aus Investitionstätigkeit</b>	<b>15.750,00</b>	<b>70,00</b>	<b>-15.680,00</b>			
24	- Auszahlungen f.d. Erwerb v. Grdstücke & Gebäud.	-5.000,00	0,00	5.000,00			
25	- Auszahlungen f. Baumaßnahmen	0,00	0,00	0,00			
26	- Auszahlungen f.d. Erwerb v. bewegl. Anlageverm.	-8.000,00	-4.114,39	3.885,61			
27	- Auszahlungen f.d. Erwerb v. Finanzanlagen	0,00	0,00	0,00			
28	- Auszahlungen v. aktivierbaren Zuwendungen	0,00	0,00	0,00			
29	- Sonstige Investitionsauszahlungen	-1.839.114,39	-86.300,00	1.752.814,39			
<b>30</b>	<b>= Auszahlungen aus Investitionstätigkeit</b>	<b>-1.852.114,39</b>	<b>-90.414,39</b>	<b>1.761.700,00</b>			
<b>31</b>	<b>= Saldo aus Investitionstätigkeit</b>	<b>-1.836.364,39</b>	<b>-90.344,39</b>	<b>1.746.020,00</b>			
<b>32</b>	<b>= Finanzmittelüberschuss/-fehlbetrag</b>	<b>-23.880.982,07</b>	<b>-19.032.530,62</b>	<b>4.848.451,45</b>			
33	+ Aufnahme und Rückflüsse von Darlehen	0,00	0,00	0,00			
34	+ Aufnahme von Krediten zur Liquiditätssicherung	0,00	0,00	0,00			
35	- Tilgung und Gewährung von Darlehen	0,00	0,00	0,00			
36	- Tilgung von Krediten zur Liquiditätssicherung	0,00	0,00	0,00			

## Jahresabschluss 2008 Kreis Paderborn

### Finanzrechnung Produktbereich 06 Kinder-, Jugend- und Familienhilfe

Kreis Paderborn

Nr.	Bezeichnung	Fortgeschrieb. Ansatz	Ist-Ergebnis HHJ	Vergleich Ansatz/Ist			
<b>37</b>	<b>= Saldo aus Finanzierungstätigkeit</b>	<b>0,00</b>	<b>0,00</b>	<b>0,00</b>			
<b>38</b>	<b>= Änderg d. Bestandes an eigenen Finanzmitteln</b>	<b>-23.880.982,07</b>	<b>-19.032.530,62</b>	<b>4.848.451,45</b>			
39	+ Anfangsbestand an Finanzmitteln	0,00	0,00	0,00			
40	+ Geldtransit	0,00	0,00	0,00			
<b>41</b>	<b>= Liquide Mittel</b>	<b>-23.880.982,07</b>	<b>-19.032.530,62</b>	<b>4.848.451,45</b>			

## Jahresabschluss 2008 Kreis Paderborn

<b>Investitionen Produktbereich 06 Kinder-, Jugend- und Familienhilfe</b>							
Kreis Paderborn							
<b>Nr. Bezeichnung</b>	<b>Fortg. Ansatz 2008</b>	<b>Jahres- ergebnis 2008</b>	<b>Vergl. Fortg. Ansatz-Ergebnis 2008</b>				
<b>OBER Oberhalb der festgelegten Wertgrenze</b>							
I51ARAP001 Abwicklung U3-Förderung	-1.839.114,39		-1.839.114,39				
18 + Zuwendungen für Investitionsmaßnahmen	15.750,00		15.750,00				
29 - Sonstige Investitionsauszahlungen	-1.839.114,39		-1.839.114,39				
<b>Summe</b>	<b>-1.839.114,39</b>		<b>-1.839.114,39</b>				
<b>UNTER Unterhalb der festgelegten Wertgrenze</b>	<b>-13.000,00</b>	<b>-4.044,39</b>	<b>-8.955,61</b>				

## Jahresabschluss 2008 Kreis Paderborn

<b>Ergebnisrechnung Produkt 060101 Leistungen des FB 51</b>							
Kreis Paderborn							
Nr.	Bezeichnung	Fortgeschrieb. Ansatz	Ist-Ergebnis HHJ	Vergleich Ansatz/Ist			
01	Steuern und ähnliche Abgaben	0,00	0,00	0,00			
02	+ Zuwendungen und allgemeine Umlagen	0,00	0,00	0,00			
03	+ Sonstige Transfererträge	300.000,00	0,00	-300.000,00			
04	+ Öffentlich-rechtliche Leistungsentgelte	400,00	0,00	-400,00			
05	+ Privatrechtliche Leistungsentgelte	500,00	210,00	-290,00			
06	+ Kostenerstattungen und Kostenumlagen	1.106.400,00	127.546,60	-978.853,40			
07	+ Sonstige ordentliche Erträge	0,00	0,00	0,00			
08	+ Aktivierte Eigenleistung	0,00	0,00	0,00			
09	+/-Bestandsveränderungen	0,00	0,00	0,00			
<b>10</b>	<b>= Ordentliche Erträge</b>	<b>1.407.300,00</b>	<b>127.756,60</b>	<b>-1.279.543,40</b>			
11	- Personalaufwendungen	-734.100,00	-141.198,26	592.901,74			
12	- Versorgungsaufwendungen	-188.100,00	-33.907,17	154.192,83			
13	- Aufwendungen für Sach- und Dienstleistungen	-233.500,00	-35.046,93	198.453,07			
14	- Bilanzielle Abschreibung	0,00	-3.382,25	-3.382,25			
15	- Transferaufwendungen	-1.587.000,00	-77.934,61	1.509.065,39			
16	- Sonstige ordentliche Aufwendungen	-13.240,00	-9.649,83	3.590,17			
<b>17</b>	<b>= Ordentliche Aufwendungen</b>	<b>-2.755.940,00</b>	<b>-301.119,05</b>	<b>2.454.820,95</b>			
<b>18</b>	<b>= Ergebnis der laufenden Verwaltungstätigkeit</b>	<b>-1.348.640,00</b>	<b>-173.362,45</b>	<b>1.175.277,55</b>			
19	+ Finanzerträge	0,00	0,00	0,00			
20	- Zinsen und sonstige Finanzaufwendungen	0,00	0,00	0,00			
<b>21</b>	<b>= Finanzergebnis (=Zeilen 19 und 20)</b>	<b>0,00</b>	<b>0,00</b>	<b>0,00</b>			
<b>22</b>	<b>=Ordentliches Ergebnis (=Zeilen 18 und 21)</b>	<b>-1.348.640,00</b>	<b>-173.362,45</b>	<b>1.175.277,55</b>			
23	+ außerordentliche Erträge	0,00	0,00	0,00			
24	- außerordentliche Aufwendungen	0,00	0,00	0,00			
<b>25</b>	<b>= Außerordentliches Ergebnis (=Zeilen 23 und 24)</b>	<b>0,00</b>	<b>0,00</b>	<b>0,00</b>			
<b>26</b>	<b>= Jahresergebnis (=Zeilen 22 und 25)</b>	<b>-1.348.640,00</b>	<b>-173.362,45</b>	<b>1.175.277,55</b>			
27	+ Erträge aus internen Leistungsbeziehungen	0,00	0,00	0,00			
28	- Aufwendungen aus internen Leistungsbeziehungen	-23.456,00	-15.851,63	7.604,37			
<b>29</b>	<b>= Ergebnis einschl. internen Leistungsbeziehungen</b>	<b>-1.372.096,00</b>	<b>-189.214,08</b>	<b>1.182.881,92</b>			



## Jahresabschluss 2008 Kreis Paderborn

<b>Finanzrechnung Produkt 060101 Leistungen des FB 51</b>							
Kreis Paderborn							
Nr.	Bezeichnung	Fortgeschrieb. Ansatz	Ist-Ergebnis HHJ	Vergleich Ansatz/Ist			
01	Steuern und ähnliche Abgaben	0,00	0,00	0,00			
02	+ Zuwendungen und allgemeine Umlagen	0,00	0,00	0,00			
03	+ Sonstige Transfereinzahlungen	300.000,00	137.887,25	-162.112,75			
04	+ Öffentlich-rechtliche Leistungsentgelte	400,00	0,00	-400,00			
05	+ Privatrechtliche Leistungsentgelte	500,00	210,10	-289,90			
06	+ Kostenerstattungen, Kostenumlagen	1.106.400,00	222.713,70	-883.686,30			
07	+ Sonstige Einzahlungen	0,00	0,00	0,00			
08	+ Zinsen und sonstige Finanzeinzahlungen	0,00	34.642,61	34.642,61			
<b>09</b>	<b>= Einzahlungen aus lfd. Verwaltungstätigkeit</b>	<b>1.407.300,00</b>	<b>395.453,66</b>	<b>-1.011.846,34</b>			
10	- Personalauszahlungen	-734.100,00	-112.545,54	621.554,46			
11	- Versorgungsauszahlungen	-188.100,00	90.425,00	278.525,00			
12	- Auszahlungen für Sach- und Dienstleistungen	-233.500,00	-28.316,44	205.183,56			
13	- Zinsen und sonstige Finanzauszahlungen	0,00	3.000,00	3.000,00			
14	- Transferauszahlungen	-1.587.000,00	-77.159,36	1.509.840,64			
15	- Sonstige Auszahlungen	-36.696,00	-26.664,45	10.031,55			
<b>16</b>	<b>= Auszahlungen aus lfd. Verwaltungstätigkeit</b>	<b>-2.779.396,00</b>	<b>-151.260,79</b>	<b>2.628.135,21</b>			
<b>17</b>	<b>= Saldo aus laufender Verwaltungstätigkeit</b>	<b>-1.372.096,00</b>	<b>244.192,87</b>	<b>1.616.288,87</b>			
18	+ Zuwendungen für Investitionsmaßnahmen	0,00	0,00	0,00			
19	+ Einzahlungen a.d. Veräußerung v. Sachanlagen	0,00	0,00	0,00			
20	+ Einzahlungen a. d. Veräußerung v. Finanzanlagen	0,00	0,00	0,00			
21	+ Einzahlungen aus Beiträgen u.ä. Entgelten	0,00	0,00	0,00			
22	+ Sonstige Investitionseinzahlungen	0,00	0,00	0,00			
<b>23</b>	<b>= Einzahlungen aus Investitionstätigkeit</b>	<b>0,00</b>	<b>0,00</b>	<b>0,00</b>			
24	- Auszahlungen f.d. Erwerb v. Grdstücke & Gebäud.	0,00	0,00	0,00			
25	- Auszahlungen f. Baumaßnahmen	0,00	0,00	0,00			
26	- Auszahlungen f.d. Erwerb v. bewegl. Anlageverm.	0,00	0,00	0,00			
27	- Auszahlungen f.d. Erwerb v. Finanzanlagen	0,00	0,00	0,00			
28	- Auszahlungen v. aktivierbaren Zuwendungen	0,00	0,00	0,00			
29	- Sonstige Investitionsauszahlungen	0,00	0,00	0,00			
<b>30</b>	<b>= Auszahlungen aus Investitionstätigkeit</b>	<b>0,00</b>	<b>0,00</b>	<b>0,00</b>			
<b>31</b>	<b>= Saldo aus Investitionstätigkeit</b>	<b>0,00</b>	<b>0,00</b>	<b>0,00</b>			
<b>32</b>	<b>= Finanzmittelüberschuss/-fehlbetrag</b>	<b>-1.372.096,00</b>	<b>244.192,87</b>	<b>1.616.288,87</b>			
33	+ Aufnahme und Rückflüsse von Darlehen	0,00	0,00	0,00			
34	+ Aufnahme von Krediten zur Liquiditätssicherung	0,00	0,00	0,00			
35	- Tilgung und Gewährung von Darlehen	0,00	0,00	0,00			
36	- Tilgung von Krediten zur Liquiditätssicherung	0,00	0,00	0,00			

## Jahresabschluss 2008 Kreis Paderborn

### Finanzrechnung Produkt 060101 Leistungen des FB 51

Kreis Paderborn

Nr.	Bezeichnung	Fortgeschrieb. Ansatz	Ist-Ergebnis HHJ	Vergleich Ansatz/Ist			
<b>37</b>	<b>= Saldo aus Finanzierungstätigkeit</b>	<b>0,00</b>	<b>0,00</b>	<b>0,00</b>			
<b>38</b>	<b>= Änderg d. Bestandes an eigenen Finanzmitteln</b>	<b>-1.372.096,00</b>	<b>244.192,87</b>	<b>1.616.288,87</b>			
39	+ Anfangsbestand an Finanzmitteln	0,00	0,00	0,00			
40	+ Geldtransit	0,00	0,00	0,00			
<b>41</b>	<b>= Liquide Mittel</b>	<b>-1.372.096,00</b>	<b>244.192,87</b>	<b>1.616.288,87</b>			

## Jahresabschluss 2008 Kreis Paderborn

<b>Ergebnisrechnung Produkt 060102 Verwaltung der Jugendhilfe</b>							
Kreis Paderborn							
Nr.	Bezeichnung	Fortgeschrieb. Ansatz	Ist-Ergebnis HHJ	Vergleich Ansatz/Ist			
01	Steuern und ähnliche Abgaben	0,00	0,00	0,00			
02	+ Zuwendungen und allgemeine Umlagen	0,00	0,00	0,00			
03	+ Sonstige Transfererträge	0,00	275.469,21	275.469,21			
04	+ Öffentlich-rechtliche Leistungsentgelte	0,00	0,00	0,00			
05	+ Privatrechtliche Leistungsentgelte	0,00	0,00	0,00			
06	+ Kostenerstattungen und Kostenumlagen	0,00	564.656,14	564.656,14			
07	+ Sonstige ordentliche Erträge	0,00	0,00	0,00			
08	+ Aktivierte Eigenleistung	0,00	0,00	0,00			
09	+/-Bestandsveränderungen	0,00	0,00	0,00			
<b>10</b>	<b>= Ordentliche Erträge</b>	<b>0,00</b>	<b>840.125,35</b>	<b>840.125,35</b>			
11	- Personalaufwendungen	0,00	-502.413,29	-502.413,29			
12	- Versorgungsaufwendungen	0,00	-71.213,00	-71.213,00			
13	- Aufwendungen für Sach- und Dienstleistungen	0,00	-147.564,76	-147.564,76			
14	- Bilanzielle Abschreibung	0,00	0,00	0,00			
15	- Transferaufwendungen	0,00	-1.219.149,16	-1.219.149,16			
16	- Sonstige ordentliche Aufwendungen	0,00	-7.558,71	-7.558,71			
<b>17</b>	<b>= Ordentliche Aufwendungen</b>	<b>0,00</b>	<b>-1.947.898,92</b>	<b>-1.947.898,92</b>			
<b>18</b>	<b>= Ergebnis der laufenden Verwaltungstätigkeit</b>	<b>0,00</b>	<b>-1.107.773,57</b>	<b>-1.107.773,57</b>			
19	+ Finanzerträge	0,00	0,00	0,00			
20	- Zinsen und sonstige Finanzaufwendungen	0,00	0,00	0,00			
<b>21</b>	<b>= Finanzergebnis (=Zeilen 19 und 20)</b>	<b>0,00</b>	<b>0,00</b>	<b>0,00</b>			
<b>22</b>	<b>=Ordentliches Ergebnis (=Zeilen 18 und 21)</b>	<b>0,00</b>	<b>-1.107.773,57</b>	<b>-1.107.773,57</b>			
23	+ außerordentliche Erträge	0,00	0,00	0,00			
24	- außerordentliche Aufwendungen	0,00	0,00	0,00			
<b>25</b>	<b>= Außerordentliches Ergebnis (=Zeilen 23 und 24)</b>	<b>0,00</b>	<b>0,00</b>	<b>0,00</b>			
<b>26</b>	<b>= Jahresergebnis (=Zeilen 22 und 25)</b>	<b>0,00</b>	<b>-1.107.773,57</b>	<b>-1.107.773,57</b>			
27	+ Erträge aus internen Leistungsbeziehungen	0,00	0,00	0,00			
28	- Aufwendungen aus internen Leistungsbeziehungen	0,00	-10.100,00	-10.100,00			
<b>29</b>	<b>= Ergebnis einschl. internen Leistungsbeziehungen</b>	<b>0,00</b>	<b>-1.117.873,57</b>	<b>-1.117.873,57</b>			

## Jahresabschluss 2008 Kreis Paderborn

<b>Finanzrechnung Produkt 060102 Verwaltung der Jugendhilfe</b>							
Kreis Paderborn							
Nr.	Bezeichnung	Fortgeschrieb. Ansatz	Ist-Ergebnis HHJ	Vergleich Ansatz/Ist			
01	Steuern und ähnliche Abgaben	0,00	0,00	0,00			
02	+ Zuwendungen und allgemeine Umlagen	0,00	0,00	0,00			
03	+ Sonstige Transfereinzahlungen	0,00	134.561,92	134.561,92			
04	+ Öffentlich-rechtliche Leistungsentgelte	0,00	0,00	0,00			
05	+ Privatrechtliche Leistungsentgelte	0,00	0,00	0,00			
06	+ Kostenerstattungen, Kostenumlagen	0,00	442.000,00	442.000,00			
07	+ Sonstige Einzahlungen	0,00	0,00	0,00			
08	+ Zinsen und sonstige Finanzeinzahlungen	0,00	-2.049,26	-2.049,26			
<b>09</b>	<b>= Einzahlungen aus lfd. Verwaltungstätigkeit</b>	<b>0,00</b>	<b>574.512,66</b>	<b>574.512,66</b>			
10	- Personalauszahlungen	0,00	-502.413,29	-502.413,29			
11	- Versorgungsauszahlungen	0,00	-90.425,00	-90.425,00			
12	- Auszahlungen für Sach- und Dienstleistungen	0,00	-120.949,43	-120.949,43			
13	- Zinsen und sonstige Finanzauszahlungen	0,00	14.745,76	14.745,76			
14	- Transferauszahlungen	0,00	-1.215.753,31	-1.215.753,31			
15	- Sonstige Auszahlungen	0,00	1.553,29	1.553,29			
<b>16</b>	<b>= Auszahlungen aus lfd. Verwaltungstätigkeit</b>	<b>0,00</b>	<b>-1.913.241,98</b>	<b>-1.913.241,98</b>			
<b>17</b>	<b>= Saldo aus laufender Verwaltungstätigkeit</b>	<b>0,00</b>	<b>-1.338.729,32</b>	<b>-1.338.729,32</b>			
18	+ Zuwendungen für Investitionsmaßnahmen	0,00	0,00	0,00			
19	+ Einzahlungen a.d. Veräußerung v. Sachanlagen	0,00	0,00	0,00			
20	+ Einzahlungen a. d. Veräußerung v. Finanzanlagen	0,00	0,00	0,00			
21	+ Einzahlungen aus Beiträgen u.ä. Entgelten	0,00	0,00	0,00			
22	+ Sonstige Investitionseinzahlungen	0,00	0,00	0,00			
<b>23</b>	<b>= Einzahlungen aus Investitionstätigkeit</b>	<b>0,00</b>	<b>0,00</b>	<b>0,00</b>			
24	- Auszahlungen f.d. Erwerb v. Grdstücke & Gebäud.	0,00	0,00	0,00			
25	- Auszahlungen f. Baumaßnahmen	0,00	0,00	0,00			
26	- Auszahlungen f.d. Erwerb v. bewegl. Anlageverm.	0,00	0,00	0,00			
27	- Auszahlungen f.d. Erwerb v. Finanzanlagen	0,00	0,00	0,00			
28	- Auszahlungen v. aktivierbaren Zuwendungen	0,00	0,00	0,00			
29	- Sonstige Investitionsauszahlungen	0,00	0,00	0,00			
<b>30</b>	<b>= Auszahlungen aus Investitionstätigkeit</b>	<b>0,00</b>	<b>0,00</b>	<b>0,00</b>			
<b>31</b>	<b>= Saldo aus Investitionstätigkeit</b>	<b>0,00</b>	<b>0,00</b>	<b>0,00</b>			
<b>32</b>	<b>= Finanzmittelüberschuss/-fehlbetrag</b>	<b>0,00</b>	<b>-1.338.729,32</b>	<b>-1.338.729,32</b>			
33	+ Aufnahme und Rückflüsse von Darlehen	0,00	0,00	0,00			
34	+ Aufnahme von Krediten zur Liquiditätssicherung	0,00	0,00	0,00			
35	- Tilgung und Gewährung von Darlehen	0,00	0,00	0,00			
36	- Tilgung von Krediten zur Liquiditätssicherung	0,00	0,00	0,00			

## Jahresabschluss 2008 Kreis Paderborn

<b>Finanzrechnung Produkt 060102 Verwaltung der Jugendhilfe</b>							
Kreis Paderborn							
Nr.	Bezeichnung	Fortgeschrieb. Ansatz	Ist-Ergebnis HHJ	Vergleich Ansatz/Ist			
<b>37</b>	<b>= Saldo aus Finanzierungstätigkeit</b>	<b>0,00</b>	<b>0,00</b>	<b>0,00</b>			
<b>38</b>	<b>= Änderg d. Bestandes an eigenen Finanzmitteln</b>	<b>0,00</b>	<b>-1.338.729,32</b>	<b>-1.338.729,32</b>			
39	+ Anfangsbestand an Finanzmitteln	0,00	0,00	0,00			
40	+ Geldtransit	0,00	0,00	0,00			
<b>41</b>	<b>= Liquide Mittel</b>	<b>0,00</b>	<b>-1.338.729,32</b>	<b>-1.338.729,32</b>			

## Jahresabschluss 2008 Kreis Paderborn

<b>Ergebnisrechnung Produkt 060201 Jugendarbeit</b>							
Kreis Paderborn							
Nr.	Bezeichnung	Fortgeschrieb. Ansatz	Ist-Ergebnis HHJ	Vergleich Ansatz/Ist			
01	Steuern und ähnliche Abgaben	0,00	0,00	0,00			
02	+ Zuwendungen und allgemeine Umlagen	181.000,00	157.662,37	-23.337,63			
03	+ Sonstige Transfererträge	0,00	0,00	0,00			
04	+ Öffentlich-rechtliche Leistungsentgelte	23.000,00	25.656,92	2.656,92			
05	+ Privatrechtliche Leistungsentgelte	0,00	900,00	900,00			
06	+ Kostenerstattungen und Kostenumlagen	0,00	5.522,57	5.522,57			
07	+ Sonstige ordentliche Erträge	0,00	0,00	0,00			
08	+ Aktivierte Eigenleistung	0,00	0,00	0,00			
09	+/-Bestandsveränderungen	0,00	0,00	0,00			
<b>10</b>	<b>= Ordentliche Erträge</b>	<b>204.000,00</b>	<b>189.741,86</b>	<b>-14.258,14</b>			
11	- Personalaufwendungen	-138.700,00	-125.243,31	13.456,69			
12	- Versorgungsaufwendungen	-12.200,00	-10.596,79	1.603,21			
13	- Aufwendungen für Sach- und Dienstleistungen	-35.792,00	-22.728,81	13.063,19			
14	- Bilanzielle Abschreibung	-4.200,00	-15.446,51	-11.246,51			
15	- Transferaufwendungen	-966.000,00	-977.616,26	-11.616,26			
16	- Sonstige ordentliche Aufwendungen	-20.690,00	-12.410,74	8.279,26			
<b>17</b>	<b>= Ordentliche Aufwendungen</b>	<b>-1.177.582,00</b>	<b>-1.164.042,42</b>	<b>13.539,58</b>			
<b>18</b>	<b>= Ergebnis der laufenden Verwaltungstätigkeit</b>	<b>-973.582,00</b>	<b>-974.300,56</b>	<b>-718,56</b>			
19	+ Finanzerträge	0,00	0,00	0,00			
20	- Zinsen und sonstige Finanzaufwendungen	0,00	0,00	0,00			
<b>21</b>	<b>= Finanzergebnis (=Zeilen 19 und 20)</b>	<b>0,00</b>	<b>0,00</b>	<b>0,00</b>			
<b>22</b>	<b>=Ordentliches Ergebnis (=Zeilen 18 und 21)</b>	<b>-973.582,00</b>	<b>-974.300,56</b>	<b>-718,56</b>			
23	+ außerordentliche Erträge	0,00	0,00	0,00			
24	- außerordentliche Aufwendungen	0,00	0,00	0,00			
<b>25</b>	<b>= Außerordentliches Ergebnis (=Zeilen 23 und 24)</b>	<b>0,00</b>	<b>0,00</b>	<b>0,00</b>			
<b>26</b>	<b>= Jahresergebnis (=Zeilen 22 und 25)</b>	<b>-973.582,00</b>	<b>-974.300,56</b>	<b>-718,56</b>			
27	+ Erträge aus internen Leistungsbeziehungen	0,00	0,00	0,00			
28	- Aufwendungen aus internen Leistungsbeziehungen	-8.390,00	-9.187,65	-797,65			
<b>29</b>	<b>= Ergebnis einschl. internen Leistungsbeziehungen</b>	<b>-981.972,00</b>	<b>-983.488,21</b>	<b>-1.516,21</b>			

## Jahresabschluss 2008 Kreis Paderborn

<b>Finanzrechnung Produkt 060201 Jugendarbeit</b>							
Kreis Paderborn							
Nr.	Bezeichnung	Fortgeschrieb. Ansatz	Ist-Ergebnis HHJ	Vergleich Ansatz/Ist			
01	Steuern und ähnliche Abgaben	0,00	0,00	0,00			
02	+ Zuwendungen und allgemeine Umlagen	181.000,00	157.060,00	-23.940,00			
03	+ Sonstige Transfereinzahlungen	0,00	0,00	0,00			
04	+ Öffentlich-rechtliche Leistungsentgelte	23.000,00	22.271,42	-728,58			
05	+ Privatrechtliche Leistungsentgelte	0,00	840,00	840,00			
06	+ Kostenerstattungen, Kostenumlagen	0,00	0,00	0,00			
07	+ Sonstige Einzahlungen	0,00	0,00	0,00			
08	+ Zinsen und sonstige Finanzeinzahlungen	0,00	1.215,00	1.215,00			
<b>09</b>	<b>= Einzahlungen aus lfd. Verwaltungstätigkeit</b>	<b>204.000,00</b>	<b>181.386,42</b>	<b>-22.613,58</b>			
10	- Personalauszahlungen	-138.700,00	-122.254,12	16.445,88			
11	- Versorgungsauszahlungen	-12.200,00	0,00	12.200,00			
12	- Auszahlungen für Sach- und Dienstleistungen	-35.792,00	-19.819,95	15.972,05			
13	- Zinsen und sonstige Finanzauszahlungen	0,00	-137.434,84	-137.434,84			
14	- Transferauszahlungen	-966.000,00	-974.266,86	-8.266,86			
15	- Sonstige Auszahlungen	-33.280,00	-7.789,70	25.490,30			
<b>16</b>	<b>= Auszahlungen aus lfd. Verwaltungstätigkeit</b>	<b>-1.185.972,00</b>	<b>-1.261.565,47</b>	<b>-75.593,47</b>			
<b>17</b>	<b>= Saldo aus laufender Verwaltungstätigkeit</b>	<b>-981.972,00</b>	<b>-1.080.179,05</b>	<b>-98.207,05</b>			
18	+ Zuwendungen für Investitionsmaßnahmen	0,00	0,00	0,00			
19	+ Einzahlungen a.d. Veräußerung v. Sachanlagen	0,00	0,00	0,00			
20	+ Einzahlungen a. d. Veräußerung v. Finanzanlagen	0,00	0,00	0,00			
21	+ Einzahlungen aus Beiträgen u.ä. Entgelten	0,00	0,00	0,00			
22	+ Sonstige Investitionseinzahlungen	0,00	0,00	0,00			
<b>23</b>	<b>= Einzahlungen aus Investitionstätigkeit</b>	<b>0,00</b>	<b>0,00</b>	<b>0,00</b>			
24	- Auszahlungen f.d. Erwerb v. Grdstücke & Gebäud.	-5.000,00	0,00	5.000,00			
25	- Auszahlungen f. Baumaßnahmen	0,00	0,00	0,00			
26	- Auszahlungen f.d. Erwerb v. bewegl. Anlageverm.	-8.000,00	-4.114,39	3.885,61			
27	- Auszahlungen f.d. Erwerb v. Finanzanlagen	0,00	0,00	0,00			
28	- Auszahlungen v. aktivierbaren Zuwendungen	0,00	0,00	0,00			
29	- Sonstige Investitionsauszahlungen	0,00	0,00	0,00			
<b>30</b>	<b>= Auszahlungen aus Investitionstätigkeit</b>	<b>-13.000,00</b>	<b>-4.114,39</b>	<b>8.885,61</b>			
<b>31</b>	<b>= Saldo aus Investitionstätigkeit</b>	<b>-13.000,00</b>	<b>-4.114,39</b>	<b>8.885,61</b>			
<b>32</b>	<b>= Finanzmittelüberschuss/-fehlbetrag</b>	<b>-994.972,00</b>	<b>-1.084.293,44</b>	<b>-89.321,44</b>			
33	+ Aufnahme und Rückflüsse von Darlehen	0,00	0,00	0,00			
34	+ Aufnahme von Krediten zur Liquiditätssicherung	0,00	0,00	0,00			
35	- Tilgung und Gewährung von Darlehen	0,00	0,00	0,00			
36	- Tilgung von Krediten zur Liquiditätssicherung	0,00	0,00	0,00			

## Jahresabschluss 2008 Kreis Paderborn

### Finanzrechnung Produkt 060201 Jugendarbeit

Kreis Paderborn

Nr.	Bezeichnung	Fortgeschrieb. Ansatz	Ist-Ergebnis HHJ	Vergleich Ansatz/Ist			
<b>37</b>	<b>= Saldo aus Finanzierungstätigkeit</b>	<b>0,00</b>	<b>0,00</b>	<b>0,00</b>			
<b>38</b>	<b>= Änderg d. Bestandes an eigenen Finanzmitteln</b>	<b>-994.972,00</b>	<b>-1.084.293,44</b>	<b>-89.321,44</b>			
39	+ Anfangsbestand an Finanzmitteln	0,00	0,00	0,00			
40	+ Geldtransit	0,00	0,00	0,00			
<b>41</b>	<b>= Liquide Mittel</b>	<b>-994.972,00</b>	<b>-1.084.293,44</b>	<b>-89.321,44</b>			



## Jahresabschluss 2008 Kreis Paderborn

<b>Investitionen Produkt 060201 Jugendarbeit</b>							
Kreis Paderborn							
<b>Nr. Bezeichnung</b>	<b>Fortg. Ansatz 2008</b>	<b>Jahres- ergebnis 2008</b>	<b>Vergl. Fortg. Ansatz-Ergebnis 2008</b>				
<b>OBER Oberhalb der festgelegten Wertgrenze</b>							
<b>Summe</b>							
<b>UNTER Unterhalb der festgelegten Wertgrenze</b>	-13.000,00	-4.114,39	-8.885,61				

## Jahresabschluss 2008 Kreis Paderborn

<b>Ergebnisrechnung Produkt 060203 Jugendfestwoche</b>							
Kreis Paderborn							
Nr.	Bezeichnung	Fortgeschrieb. Ansatz	Ist-Ergebnis HHJ	Vergleich Ansatz/Ist			
01	Steuern und ähnliche Abgaben	0,00	0,00	0,00			
02	+ Zuwendungen und allgemeine Umlagen	0,00	0,00	0,00			
03	+ Sonstige Transfererträge	0,00	0,00	0,00			
04	+ Öffentlich-rechtliche Leistungsentgelte	0,00	0,00	0,00			
05	+ Privatrechtliche Leistungsentgelte	0,00	0,00	0,00			
06	+ Kostenerstattungen und Kostenumlagen	0,00	0,00	0,00			
07	+ Sonstige ordentliche Erträge	0,00	0,00	0,00			
08	+ Aktivierte Eigenleistung	0,00	0,00	0,00			
09	+/-Bestandsveränderungen	0,00	0,00	0,00			
<b>10</b>	<b>= Ordentliche Erträge</b>	<b>0,00</b>	<b>0,00</b>	<b>0,00</b>			
11	- Personalaufwendungen	-13.500,00	-13.427,47	72,53			
12	- Versorgungsaufwendungen	-3.400,00	-2.967,10	432,90			
13	- Aufwendungen für Sach- und Dienstleistungen	0,00	-365,66	-365,66			
14	- Bilanzielle Abschreibung	0,00	0,00	0,00			
15	- Transferaufwendungen	0,00	0,00	0,00			
16	- Sonstige ordentliche Aufwendungen	-7.640,00	-569,58	7.070,42			
<b>17</b>	<b>= Ordentliche Aufwendungen</b>	<b>-24.540,00</b>	<b>-17.329,81</b>	<b>7.210,19</b>			
<b>18</b>	<b>= Ergebnis der laufenden Verwaltungstätigkeit</b>	<b>-24.540,00</b>	<b>-17.329,81</b>	<b>7.210,19</b>			
19	+ Finanzerträge	0,00	0,00	0,00			
20	- Zinsen und sonstige Finanzaufwendungen	0,00	0,00	0,00			
<b>21</b>	<b>= Finanzergebnis (=Zeilen 19 und 20)</b>	<b>0,00</b>	<b>0,00</b>	<b>0,00</b>			
<b>22</b>	<b>=Ordentliches Ergebnis (=Zeilen 18 und 21)</b>	<b>-24.540,00</b>	<b>-17.329,81</b>	<b>7.210,19</b>			
23	+ außerordentliche Erträge	0,00	0,00	0,00			
24	- außerordentliche Aufwendungen	0,00	0,00	0,00			
<b>25</b>	<b>= Außerordentliches Ergebnis (=Zeilen 23 und 24)</b>	<b>0,00</b>	<b>0,00</b>	<b>0,00</b>			
<b>26</b>	<b>= Jahresergebnis (=Zeilen 22 und 25)</b>	<b>-24.540,00</b>	<b>-17.329,81</b>	<b>7.210,19</b>			
27	+ Erträge aus internen Leistungsbeziehungen	0,00	0,00	0,00			
28	- Aufwendungen aus internen Leistungsbeziehungen	-607,00	-2.689,96	-2.082,96			
<b>29</b>	<b>= Ergebnis einschl. internen Leistungsbeziehungen</b>	<b>-25.147,00</b>	<b>-20.019,77</b>	<b>5.127,23</b>			

## Jahresabschluss 2008 Kreis Paderborn

<b>Finanzrechnung Produkt 060203 Jugendfestwoche</b>							
Kreis Paderborn							
Nr.	Bezeichnung	Fortgeschrieb. Ansatz	Ist-Ergebnis HHJ	Vergleich Ansatz/Ist			
01	Steuern und ähnliche Abgaben	0,00	0,00	0,00			
02	+ Zuwendungen und allgemeine Umlagen	0,00	0,00	0,00			
03	+ Sonstige Transfereinzahlungen	0,00	0,00	0,00			
04	+ Öffentlich-rechtliche Leistungsentgelte	0,00	0,00	0,00			
05	+ Privatrechtliche Leistungsentgelte	0,00	0,00	0,00			
06	+ Kostenerstattungen, Kostenumlagen	0,00	0,00	0,00			
07	+ Sonstige Einzahlungen	0,00	0,00	0,00			
08	+ Zinsen und sonstige Finanzeinzahlungen	0,00	0,00	0,00			
<b>09</b>	<b>= Einzahlungen aus lfd. Verwaltungstätigkeit</b>	<b>0,00</b>	<b>0,00</b>	<b>0,00</b>			
10	- Personalauszahlungen	-13.500,00	-12.590,50	909,50			
11	- Versorgungsauszahlungen	-3.400,00	0,00	3.400,00			
12	- Auszahlungen für Sach- und Dienstleistungen	0,00	-217,08	-217,08			
13	- Zinsen und sonstige Finanzauszahlungen	0,00	0,00	0,00			
14	- Transferauszahlungen	0,00	0,00	0,00			
15	- Sonstige Auszahlungen	-8.247,00	-569,37	7.677,63			
<b>16</b>	<b>= Auszahlungen aus lfd. Verwaltungstätigkeit</b>	<b>-25.147,00</b>	<b>-13.376,95</b>	<b>11.770,05</b>			
<b>17</b>	<b>= Saldo aus laufender Verwaltungstätigkeit</b>	<b>-25.147,00</b>	<b>-13.376,95</b>	<b>11.770,05</b>			
18	+ Zuwendungen für Investitionsmaßnahmen	0,00	0,00	0,00			
19	+ Einzahlungen a.d. Veräußerung v. Sachanlagen	0,00	0,00	0,00			
20	+ Einzahlungen a. d. Veräußerung v. Finanzanlagen	0,00	0,00	0,00			
21	+ Einzahlungen aus Beiträgen u.ä. Entgelten	0,00	0,00	0,00			
22	+ Sonstige Investitionseinzahlungen	0,00	0,00	0,00			
<b>23</b>	<b>= Einzahlungen aus Investitionstätigkeit</b>	<b>0,00</b>	<b>0,00</b>	<b>0,00</b>			
24	- Auszahlungen f.d. Erwerb v. Grdstücke & Gebäud.	0,00	0,00	0,00			
25	- Auszahlungen f. Baumaßnahmen	0,00	0,00	0,00			
26	- Auszahlungen f.d. Erwerb v. bewegl. Anlageverm.	0,00	0,00	0,00			
27	- Auszahlungen f.d. Erwerb v. Finanzanlagen	0,00	0,00	0,00			
28	- Auszahlungen v. aktivierbaren Zuwendungen	0,00	0,00	0,00			
29	- Sonstige Investitionsauszahlungen	0,00	0,00	0,00			
<b>30</b>	<b>= Auszahlungen aus Investitionstätigkeit</b>	<b>0,00</b>	<b>0,00</b>	<b>0,00</b>			
<b>31</b>	<b>= Saldo aus Investitionstätigkeit</b>	<b>0,00</b>	<b>0,00</b>	<b>0,00</b>			
<b>32</b>	<b>= Finanzmittelüberschuss/-fehlbetrag</b>	<b>-25.147,00</b>	<b>-13.376,95</b>	<b>11.770,05</b>			
33	+ Aufnahme und Rückflüsse von Darlehen	0,00	0,00	0,00			
34	+ Aufnahme von Krediten zur Liquiditätssicherung	0,00	0,00	0,00			
35	- Tilgung und Gewährung von Darlehen	0,00	0,00	0,00			
36	- Tilgung von Krediten zur Liquiditätssicherung	0,00	0,00	0,00			

## Jahresabschluss 2008 Kreis Paderborn

### Finanzrechnung Produkt 060203 Jugendfestwoche

Kreis Paderborn

Nr.	Bezeichnung	Fortgeschrieb. Ansatz	Ist-Ergebnis HHJ	Vergleich Ansatz/Ist			
<b>37</b>	<b>= Saldo aus Finanzierungstätigkeit</b>	<b>0,00</b>	<b>0,00</b>	<b>0,00</b>			
<b>38</b>	<b>= Änderg d. Bestandes an eigenen Finanzmitteln</b>	<b>-25.147,00</b>	<b>-13.376,95</b>	<b>11.770,05</b>			
39	+ Anfangsbestand an Finanzmitteln	0,00	0,00	0,00			
40	+ Geldtransit	0,00	0,00	0,00			
<b>41</b>	<b>= Liquide Mittel</b>	<b>-25.147,00</b>	<b>-13.376,95</b>	<b>11.770,05</b>			

## Jahresabschluss 2008 Kreis Paderborn

<b>Ergebnisrechnung Produkt 060301 Kinderschutz</b>							
Kreis Paderborn							
Nr.	Bezeichnung	Fortgeschrieb. Ansatz	Ist-Ergebnis HHJ	Vergleich Ansatz/Ist			
01	Steuern und ähnliche Abgaben	0,00	0,00	0,00			
02	+ Zuwendungen und allgemeine Umlagen	0,00	7.700,00	7.700,00			
03	+ Sonstige Transfererträge	380.500,00	417.419,36	36.919,36			
04	+ Öffentlich-rechtliche Leistungsentgelte	15.000,00	7.840,00	-7.160,00			
05	+ Privatrechtliche Leistungsentgelte	0,00	0,00	0,00			
06	+ Kostenerstattungen und Kostenumlagen	700.000,00	1.075.228,20	375.228,20			
07	+ Sonstige ordentliche Erträge	0,00	0,00	0,00			
08	+ Aktivierte Eigenleistung	0,00	0,00	0,00			
09	+/-Bestandsveränderungen	0,00	0,00	0,00			
<b>10</b>	<b>= Ordentliche Erträge</b>	<b>1.095.500,00</b>	<b>1.508.187,56</b>	<b>412.687,56</b>			
11	- Personalaufwendungen	-1.607.300,00	-1.781.229,27	-173.929,27			
12	- Versorgungsaufwendungen	-125.500,00	-123.346,65	2.153,35			
13	- Aufwendungen für Sach- und Dienstleistungen	-448.950,00	-469.698,16	-20.748,16			
14	- Bilanzielle Abschreibung	0,00	-8.631,67	-8.631,67			
15	- Transferaufwendungen	-6.735.000,00	-7.085.932,62	-350.932,62			
16	- Sonstige ordentliche Aufwendungen	-13.040,00	-67.745,12	-54.705,12			
<b>17</b>	<b>= Ordentliche Aufwendungen</b>	<b>-8.929.790,00</b>	<b>-9.536.583,49</b>	<b>-606.793,49</b>			
<b>18</b>	<b>= Ergebnis der laufenden Verwaltungstätigkeit</b>	<b>-7.834.290,00</b>	<b>-8.028.395,93</b>	<b>-194.105,93</b>			
19	+ Finanzerträge	0,00	0,00	0,00			
20	- Zinsen und sonstige Finanzaufwendungen	0,00	0,00	0,00			
<b>21</b>	<b>= Finanzergebnis (=Zeilen 19 und 20)</b>	<b>0,00</b>	<b>0,00</b>	<b>0,00</b>			
<b>22</b>	<b>=Ordentliches Ergebnis (=Zeilen 18 und 21)</b>	<b>-7.834.290,00</b>	<b>-8.028.395,93</b>	<b>-194.105,93</b>			
23	+ außerordentliche Erträge	0,00	0,00	0,00			
24	- außerordentliche Aufwendungen	0,00	0,00	0,00			
<b>25</b>	<b>= Außerordentliches Ergebnis (=Zeilen 23 und 24)</b>	<b>0,00</b>	<b>0,00</b>	<b>0,00</b>			
<b>26</b>	<b>= Jahresergebnis (=Zeilen 22 und 25)</b>	<b>-7.834.290,00</b>	<b>-8.028.395,93</b>	<b>-194.105,93</b>			
27	+ Erträge aus internen Leistungsbeziehungen	0,00	0,00	0,00			
28	- Aufwendungen aus internen Leistungsbeziehungen	-63.537,00	-36.796,53	26.740,47			
<b>29</b>	<b>= Ergebnis einschl. internen Leistungsbeziehungen</b>	<b>-7.897.827,00</b>	<b>-8.065.192,46</b>	<b>-167.365,46</b>			

## Jahresabschluss 2008 Kreis Paderborn

<b>Finanzrechnung Produkt 060301 Kinderschutz</b>							
Kreis Paderborn							
Nr.	Bezeichnung	Fortgeschrieb. Ansatz	Ist-Ergebnis HHJ	Vergleich Ansatz/Ist			
01	Steuern und ähnliche Abgaben	0,00	0,00	0,00			
02	+ Zuwendungen und allgemeine Umlagen	0,00	77.700,00	77.700,00			
03	+ Sonstige Transfereinzahlungen	380.500,00	408.615,75	28.115,75			
04	+ Öffentlich-rechtliche Leistungsentgelte	15.000,00	7.840,00	-7.160,00			
05	+ Privatrechtliche Leistungsentgelte	0,00	0,00	0,00			
06	+ Kostenerstattungen, Kostenumlagen	700.000,00	1.032.939,53	332.939,53			
07	+ Sonstige Einzahlungen	0,00	0,00	0,00			
08	+ Zinsen und sonstige Finanzeinzahlungen	0,00	111.568,08	111.568,08			
<b>09</b>	<b>= Einzahlungen aus lfd. Verwaltungstätigkeit</b>	<b>1.095.500,00</b>	<b>1.638.663,36</b>	<b>543.163,36</b>			
10	- Personalauszahlungen	-1.607.300,00	-1.746.435,14	-139.135,14			
11	- Versorgungsauszahlungen	-125.500,00	0,00	125.500,00			
12	- Auszahlungen für Sach- und Dienstleistungen	-448.950,00	-449.166,50	-216,50			
13	- Zinsen und sonstige Finanzauszahlungen	0,00	2.024,89	2.024,89			
14	- Transferauszahlungen	-6.735.000,00	-6.961.339,77	-226.339,77			
15	- Sonstige Auszahlungen	-76.577,00	-62.894,96	13.682,04			
<b>16</b>	<b>= Auszahlungen aus lfd. Verwaltungstätigkeit</b>	<b>-8.993.327,00</b>	<b>-9.217.811,48</b>	<b>-224.484,48</b>			
<b>17</b>	<b>= Saldo aus laufender Verwaltungstätigkeit</b>	<b>-7.897.827,00</b>	<b>-7.579.148,12</b>	<b>318.678,88</b>			
18	+ Zuwendungen für Investitionsmaßnahmen	0,00	0,00	0,00			
19	+ Einzahlungen a.d. Veräußerung v. Sachanlagen	0,00	0,00	0,00			
20	+ Einzahlungen a. d. Veräußerung v. Finanzanlagen	0,00	0,00	0,00			
21	+ Einzahlungen aus Beiträgen u.ä. Entgelten	0,00	0,00	0,00			
22	+ Sonstige Investitionseinzahlungen	0,00	0,00	0,00			
<b>23</b>	<b>= Einzahlungen aus Investitionstätigkeit</b>	<b>0,00</b>	<b>0,00</b>	<b>0,00</b>			
24	- Auszahlungen f.d. Erwerb v. Grdstücke & Gebäud.	0,00	0,00	0,00			
25	- Auszahlungen f. Baumaßnahmen	0,00	0,00	0,00			
26	- Auszahlungen f.d. Erwerb v. bewegl. Anlageverm.	0,00	0,00	0,00			
27	- Auszahlungen f.d. Erwerb v. Finanzanlagen	0,00	0,00	0,00			
28	- Auszahlungen v. aktivierbaren Zuwendungen	0,00	0,00	0,00			
29	- Sonstige Investitionsauszahlungen	0,00	0,00	0,00			
<b>30</b>	<b>= Auszahlungen aus Investitionstätigkeit</b>	<b>0,00</b>	<b>0,00</b>	<b>0,00</b>			
<b>31</b>	<b>= Saldo aus Investitionstätigkeit</b>	<b>0,00</b>	<b>0,00</b>	<b>0,00</b>			
<b>32</b>	<b>= Finanzmittelüberschuss/-fehlbetrag</b>	<b>-7.897.827,00</b>	<b>-7.579.148,12</b>	<b>318.678,88</b>			
33	+ Aufnahme und Rückflüsse von Darlehen	0,00	0,00	0,00			
34	+ Aufnahme von Krediten zur Liquiditätssicherung	0,00	0,00	0,00			
35	- Tilgung und Gewährung von Darlehen	0,00	0,00	0,00			
36	- Tilgung von Krediten zur Liquiditätssicherung	0,00	0,00	0,00			

## Jahresabschluss 2008 Kreis Paderborn

### Finanzrechnung Produkt 060301 Kinderschutz

Kreis Paderborn

Nr.	Bezeichnung	Fortgeschrieb. Ansatz	Ist-Ergebnis HHJ	Vergleich Ansatz/Ist			
<b>37</b>	<b>= Saldo aus Finanzierungstätigkeit</b>	<b>0,00</b>	<b>0,00</b>	<b>0,00</b>			
<b>38</b>	<b>= Änderg d. Bestandes an eigenen Finanzmitteln</b>	<b>-7.897.827,00</b>	<b>-7.579.148,12</b>	<b>318.678,88</b>			
39	+ Anfangsbestand an Finanzmitteln	0,00	0,00	0,00			
40	+ Geldtransit	0,00	0,00	0,00			
<b>41</b>	<b>= Liquide Mittel</b>	<b>-7.897.827,00</b>	<b>-7.579.148,12</b>	<b>318.678,88</b>			

## Jahresabschluss 2008 Kreis Paderborn

<b>Ergebnisrechnung Produkt 060401 Betreuung in Tageseinrichtungen</b>							
Kreis Paderborn							
Nr.	Bezeichnung	Fortgeschrieb. Ansatz	Ist-Ergebnis HHJ	Vergleich Ansatz/Ist			
01	Steuern und ähnliche Abgaben	0,00	0,00	0,00			
02	+ Zuwendungen und allgemeine Umlagen	8.651.000,00	10.277.907,34	1.626.907,34			
03	+ Sonstige Transfererträge	0,00	0,00	0,00			
04	+ Öffentlich-rechtliche Leistungsentgelte	3.500.000,00	4.044.554,64	544.554,64			
05	+ Privatrechtliche Leistungsentgelte	0,00	0,00	0,00			
06	+ Kostenerstattungen und Kostenumlagen	427.850,00	404.738,67	-23.111,33			
07	+ Sonstige ordentliche Erträge	0,00	0,00	0,00			
08	+ Aktivierte Eigenleistung	0,00	0,00	0,00			
09	+/-Bestandsveränderungen	0,00	0,00	0,00			
<b>10</b>	<b>= Ordentliche Erträge</b>	<b>12.578.850,00</b>	<b>14.727.200,65</b>	<b>2.148.350,65</b>			
11	- Personalaufwendungen	-129.600,00	-91.797,49	37.802,51			
12	- Versorgungsaufwendungen	-11.200,00	-9.749,04	1.450,96			
13	- Aufwendungen für Sach- und Dienstleistungen	-1.737,00	-13.194,73	-11.457,73			
14	- Bilanzielle Abschreibung	0,00	-961,34	-961,34			
15	- Transferaufwendungen	-22.706.780,00	-22.350.166,55	356.613,45			
16	- Sonstige ordentliche Aufwendungen	-537.060,00	-405.968,78	131.091,22			
<b>17</b>	<b>= Ordentliche Aufwendungen</b>	<b>-23.386.377,00</b>	<b>-22.871.837,93</b>	<b>514.539,07</b>			
<b>18</b>	<b>= Ergebnis der laufenden Verwaltungstätigkeit</b>	<b>-10.807.527,00</b>	<b>-8.144.637,28</b>	<b>2.662.889,72</b>			
19	+ Finanzerträge	0,00	0,00	0,00			
20	- Zinsen und sonstige Finanzaufwendungen	0,00	0,00	0,00			
<b>21</b>	<b>= Finanzergebnis (=Zeilen 19 und 20)</b>	<b>0,00</b>	<b>0,00</b>	<b>0,00</b>			
<b>22</b>	<b>=Ordentliches Ergebnis (=Zeilen 18 und 21)</b>	<b>-10.807.527,00</b>	<b>-8.144.637,28</b>	<b>2.662.889,72</b>			
23	+ außerordentliche Erträge	0,00	0,00	0,00			
24	- außerordentliche Aufwendungen	0,00	0,00	0,00			
<b>25</b>	<b>= Außerordentliches Ergebnis (=Zeilen 23 und 24)</b>	<b>0,00</b>	<b>0,00</b>	<b>0,00</b>			
<b>26</b>	<b>= Jahresergebnis (=Zeilen 22 und 25)</b>	<b>-10.807.527,00</b>	<b>-8.144.637,28</b>	<b>2.662.889,72</b>			
27	+ Erträge aus internen Leistungsbeziehungen	0,00	0,00	0,00			
28	- Aufwendungen aus internen Leistungsbeziehungen	-4.043,00	-4.514,07	-471,07			
<b>29</b>	<b>= Ergebnis einschl. internen Leistungsbeziehungen</b>	<b>-10.811.570,00</b>	<b>-8.149.151,35</b>	<b>2.662.418,65</b>			



## Jahresabschluss 2008 Kreis Paderborn

<b>Finanzrechnung Produkt 060401 Betreuung in Tageseinrichtungen</b>							
Kreis Paderborn							
Nr.	Bezeichnung	Fortgeschrieb. Ansatz	Ist-Ergebnis HHJ	Vergleich Ansatz/Ist			
01	Steuern und ähnliche Abgaben	0,00	0,00	0,00			
02	+ Zuwendungen und allgemeine Umlagen	8.651.000,00	9.333.651,34	682.651,34			
03	+ Sonstige Transfereinzahlungen	0,00	0,00	0,00			
04	+ Öffentlich-rechtliche Leistungsentgelte	3.500.000,00	3.860.718,44	360.718,44			
05	+ Privatrechtliche Leistungsentgelte	0,00	0,00	0,00			
06	+ Kostenerstattungen, Kostenumlagen	0,00	0,00	0,00			
07	+ Sonstige Einzahlungen	0,00	0,00	0,00			
08	+ Zinsen und sonstige Finanzeinzahlungen	0,00	795.248,35	795.248,35			
<b>09</b>	<b>= Einzahlungen aus lfd. Verwaltungstätigkeit</b>	<b>12.151.000,00</b>	<b>13.989.618,13</b>	<b>1.838.618,13</b>			
10	- Personalauszahlungen	-129.600,00	-89.047,44	40.552,56			
11	- Versorgungsauszahlungen	-11.200,00	0,00	11.200,00			
12	- Auszahlungen für Sach- und Dienstleistungen	-1.737,00	-11.986,85	-10.249,85			
13	- Zinsen und sonstige Finanzauszahlungen	0,00	0,00	0,00			
14	- Transferauszahlungen	-22.706.780,00	-22.350.166,55	356.613,45			
15	- Sonstige Auszahlungen	-113.253,00	35.271,77	148.524,77			
<b>16</b>	<b>= Auszahlungen aus lfd. Verwaltungstätigkeit</b>	<b>-22.962.570,00</b>	<b>-22.415.929,07</b>	<b>546.640,93</b>			
<b>17</b>	<b>= Saldo aus laufender Verwaltungstätigkeit</b>	<b>-10.811.570,00</b>	<b>-8.426.310,94</b>	<b>2.385.259,06</b>			
18	+ Zuwendungen für Investitionsmaßnahmen	15.750,00	0,00	-15.750,00			
19	+ Einzahlungen a.d. Veräußerung v. Sachanlagen	0,00	0,00	0,00			
20	+ Einzahlungen a. d. Veräußerung v. Finanzanlagen	0,00	0,00	0,00			
21	+ Einzahlungen aus Beiträgen u.ä. Entgelten	0,00	0,00	0,00			
22	+ Sonstige Investitionseinzahlungen	0,00	0,00	0,00			
<b>23</b>	<b>= Einzahlungen aus Investitionstätigkeit</b>	<b>15.750,00</b>	<b>0,00</b>	<b>-15.750,00</b>			
24	- Auszahlungen f.d. Erwerb v. Grdstücke & Gebäud.	0,00	0,00	0,00			
25	- Auszahlungen f. Baumaßnahmen	0,00	0,00	0,00			
26	- Auszahlungen f.d. Erwerb v. bewegl. Anlageverm.	0,00	0,00	0,00			
27	- Auszahlungen f.d. Erwerb v. Finanzanlagen	0,00	0,00	0,00			
28	- Auszahlungen v. aktivierbaren Zuwendungen	0,00	0,00	0,00			
29	- Sonstige Investitionsauszahlungen	-1.839.114,39	-86.300,00	1.752.814,39			
<b>30</b>	<b>= Auszahlungen aus Investitionstätigkeit</b>	<b>-1.839.114,39</b>	<b>-86.300,00</b>	<b>1.752.814,39</b>			
<b>31</b>	<b>= Saldo aus Investitionstätigkeit</b>	<b>-1.823.364,39</b>	<b>-86.300,00</b>	<b>1.737.064,39</b>			
<b>32</b>	<b>= Finanzmittelüberschuss/-fehlbetrag</b>	<b>-12.634.934,39</b>	<b>-8.512.610,94</b>	<b>4.122.323,45</b>			
33	+ Aufnahme und Rückflüsse von Darlehen	0,00	0,00	0,00			
34	+ Aufnahme von Krediten zur Liquiditätssicherung	0,00	0,00	0,00			
35	- Tilgung und Gewährung von Darlehen	0,00	0,00	0,00			
36	- Tilgung von Krediten zur Liquiditätssicherung	0,00	0,00	0,00			

## Jahresabschluss 2008 Kreis Paderborn

<b>Finanzrechnung Produkt 060401 Betreuung in Tageseinrichtungen</b>							
Kreis Paderborn							
Nr.	Bezeichnung	Fortgeschrieb. Ansatz	Ist-Ergebnis HHJ	Vergleich Ansatz/Ist			
<b>37</b>	<b>= Saldo aus Finanzierungstätigkeit</b>	<b>0,00</b>	<b>0,00</b>	<b>0,00</b>			
<b>38</b>	<b>= Änderg d. Bestandes an eigenen Finanzmitteln</b>	<b>-12.634.934,39</b>	<b>-8.512.610,94</b>	<b>4.122.323,45</b>			
39	+ Anfangsbestand an Finanzmitteln	0,00	0,00	0,00			
40	+ Geldtransit	0,00	0,00	0,00			
<b>41</b>	<b>= Liquide Mittel</b>	<b>-12.634.934,39</b>	<b>-8.512.610,94</b>	<b>4.122.323,45</b>			

## Jahresabschluss 2008 Kreis Paderborn

<b>Investitionen Produkt 060401 Betreuung in Tageseinrichtungen</b>							
Kreis Paderborn							
<b>Nr. Bezeichnung</b>	<b>Fortg. Ansatz 2008</b>	<b>Jahres- ergebnis 2008</b>	<b>Vergl. Fortg. Ansatz-Ergebnis 2008</b>				
<b>OBER Oberhalb der festgelegten Wertgrenze</b>							
I51ARAP001 Abwicklung U3-Förderung	-1.839.114,39		-1.839.114,39				
18 + Zuwendungen für Investitionsmaßnahmen	15.750,00		15.750,00				
29 - Sonstige Investitionsauszahlungen	-1.839.114,39		-1.839.114,39				
<b>Summe</b>	<b>-1.839.114,39</b>		<b>-1.839.114,39</b>				

## Jahresabschluss 2008 Kreis Paderborn

### Ergebnisrechnung Produkt 060402 Betreuung in Tagespflegefamilien

Kreis Paderborn

Nr.	Bezeichnung	Fortgeschrieb. Ansatz	Ist-Ergebnis HHJ	Vergleich Ansatz/Ist			
01	Steuern und ähnliche Abgaben	0,00	0,00	0,00			
02	+ Zuwendungen und allgemeine Umlagen	0,00	16.675,00	16.675,00			
03	+ Sonstige Transfererträge	60.000,00	54.597,64	-5.402,36			
04	+ Öffentlich-rechtliche Leistungsentgelte	0,00	0,00	0,00			
05	+ Privatrechtliche Leistungsentgelte	0,00	0,00	0,00			
06	+ Kostenerstattungen und Kostenumlagen	0,00	0,00	0,00			
07	+ Sonstige ordentliche Erträge	0,00	0,00	0,00			
08	+ Aktivierte Eigenleistung	0,00	0,00	0,00			
09	+/-Bestandsveränderungen	0,00	0,00	0,00			
<b>10</b>	<b>= Ordentliche Erträge</b>	<b>60.000,00</b>	<b>71.272,64</b>	<b>11.272,64</b>			
11	- Personalaufwendungen	-30.700,00	-30.492,87	207,13			
12	- Versorgungsaufwendungen	-300,00	-423,88	-123,88			
13	- Aufwendungen für Sach- und Dienstleistungen	-869,00	-1.235,14	-366,14			
14	- Bilanzielle Abschreibung	0,00	-41,25	-41,25			
15	- Transferaufwendungen	-295.000,00	-219.788,82	75.211,18			
16	- Sonstige ordentliche Aufwendungen	-7.755,00	-1.271,99	6.483,01			
<b>17</b>	<b>= Ordentliche Aufwendungen</b>	<b>-334.624,00</b>	<b>-253.253,95</b>	<b>81.370,05</b>			
<b>18</b>	<b>= Ergebnis der laufenden Verwaltungstätigkeit</b>	<b>-274.624,00</b>	<b>-181.981,31</b>	<b>92.642,69</b>			
19	+ Finanzerträge	0,00	0,00	0,00			
20	- Zinsen und sonstige Finanzaufwendungen	0,00	0,00	0,00			
<b>21</b>	<b>= Finanzergebnis (=Zeilen 19 und 20)</b>	<b>0,00</b>	<b>0,00</b>	<b>0,00</b>			
<b>22</b>	<b>=Ordentliches Ergebnis (=Zeilen 18 und 21)</b>	<b>-274.624,00</b>	<b>-181.981,31</b>	<b>92.642,69</b>			
23	+ außerordentliche Erträge	0,00	0,00	0,00			
24	- außerordentliche Aufwendungen	0,00	0,00	0,00			
<b>25</b>	<b>= Außerordentliches Ergebnis (=Zeilen 23 und 24)</b>	<b>0,00</b>	<b>0,00</b>	<b>0,00</b>			
<b>26</b>	<b>= Jahresergebnis (=Zeilen 22 und 25)</b>	<b>-274.624,00</b>	<b>-181.981,31</b>	<b>92.642,69</b>			
27	+ Erträge aus internen Leistungsbeziehungen	0,00	0,00	0,00			
28	- Aufwendungen aus internen Leistungsbeziehungen	-1.145,00	-2.989,09	-1.844,09			
<b>29</b>	<b>= Ergebnis einschl. internen Leistungsbeziehungen</b>	<b>-275.769,00</b>	<b>-184.970,40</b>	<b>90.798,60</b>			

## Jahresabschluss 2008 Kreis Paderborn

<b>Finanzrechnung Produkt 060402 Betreuung in Tagespflegefamilien</b>							
Kreis Paderborn							
Nr.	Bezeichnung	Fortgeschrieb. Ansatz	Ist-Ergebnis HHJ	Vergleich Ansatz/Ist			
01	Steuern und ähnliche Abgaben	0,00	0,00	0,00			
02	+ Zuwendungen und allgemeine Umlagen	0,00	8.337,00	8.337,00			
03	+ Sonstige Transfereinzahlungen	60.000,00	52.498,08	-7.501,92			
04	+ Öffentlich-rechtliche Leistungsentgelte	0,00	0,00	0,00			
05	+ Privatrechtliche Leistungsentgelte	0,00	0,00	0,00			
06	+ Kostenerstattungen, Kostenumlagen	0,00	0,00	0,00			
07	+ Sonstige Einzahlungen	0,00	0,00	0,00			
08	+ Zinsen und sonstige Finanzeinzahlungen	0,00	1.959,20	1.959,20			
<b>09</b>	<b>= Einzahlungen aus lfd. Verwaltungstätigkeit</b>	<b>60.000,00</b>	<b>62.794,28</b>	<b>2.794,28</b>			
10	- Personalauszahlungen	-30.700,00	-30.373,30	326,70			
11	- Versorgungsauszahlungen	-300,00	0,00	300,00			
12	- Auszahlungen für Sach- und Dienstleistungen	-869,00	-734,39	134,61			
13	- Zinsen und sonstige Finanzauszahlungen	0,00	747,13	747,13			
14	- Transferauszahlungen	-295.000,00	-210.300,73	84.699,27			
15	- Sonstige Auszahlungen	-8.900,00	-969,99	7.930,01			
<b>16</b>	<b>= Auszahlungen aus lfd. Verwaltungstätigkeit</b>	<b>-335.769,00</b>	<b>-241.631,28</b>	<b>94.137,72</b>			
<b>17</b>	<b>= Saldo aus laufender Verwaltungstätigkeit</b>	<b>-275.769,00</b>	<b>-178.837,00</b>	<b>96.932,00</b>			
18	+ Zuwendungen für Investitionsmaßnahmen	0,00	0,00	0,00			
19	+ Einzahlungen a.d. Veräußerung v. Sachanlagen	0,00	70,00	70,00			
20	+ Einzahlungen a. d. Veräußerung v. Finanzanlagen	0,00	0,00	0,00			
21	+ Einzahlungen aus Beiträgen u.ä. Entgelten	0,00	0,00	0,00			
22	+ Sonstige Investitionseinzahlungen	0,00	0,00	0,00			
<b>23</b>	<b>= Einzahlungen aus Investitionstätigkeit</b>	<b>0,00</b>	<b>70,00</b>	<b>70,00</b>			
24	- Auszahlungen f.d. Erwerb v. Grdstücke & Gebäud.	0,00	0,00	0,00			
25	- Auszahlungen f. Baumaßnahmen	0,00	0,00	0,00			
26	- Auszahlungen f.d. Erwerb v. bewegl. Anlageverm.	0,00	0,00	0,00			
27	- Auszahlungen f.d. Erwerb v. Finanzanlagen	0,00	0,00	0,00			
28	- Auszahlungen v. aktivierbaren Zuwendungen	0,00	0,00	0,00			
29	- Sonstige Investitionsauszahlungen	0,00	0,00	0,00			
<b>30</b>	<b>= Auszahlungen aus Investitionstätigkeit</b>	<b>0,00</b>	<b>0,00</b>	<b>0,00</b>			
<b>31</b>	<b>= Saldo aus Investitionstätigkeit</b>	<b>0,00</b>	<b>70,00</b>	<b>70,00</b>			
<b>32</b>	<b>= Finanzmittelüberschuss/-fehlbetrag</b>	<b>-275.769,00</b>	<b>-178.767,00</b>	<b>97.002,00</b>			
33	+ Aufnahme und Rückflüsse von Darlehen	0,00	0,00	0,00			
34	+ Aufnahme von Krediten zur Liquiditätssicherung	0,00	0,00	0,00			
35	- Tilgung und Gewährung von Darlehen	0,00	0,00	0,00			
36	- Tilgung von Krediten zur Liquiditätssicherung	0,00	0,00	0,00			

## Jahresabschluss 2008 Kreis Paderborn

### Finanzrechnung Produkt 060402 Betreuung in Tagespflegefamilien

Kreis Paderborn

Nr.	Bezeichnung	Fortgeschrieb. Ansatz	Ist-Ergebnis HHJ	Vergleich Ansatz/Ist			
<b>37</b>	<b>= Saldo aus Finanzierungstätigkeit</b>	<b>0,00</b>	<b>0,00</b>	<b>0,00</b>			
<b>38</b>	<b>= Änderg d. Bestandes an eigenen Finanzmitteln</b>	<b>-275.769,00</b>	<b>-178.767,00</b>	<b>97.002,00</b>			
39	+ Anfangsbestand an Finanzmitteln	0,00	0,00	0,00			
40	+ Geldtransit	0,00	0,00	0,00			
<b>41</b>	<b>= Liquide Mittel</b>	<b>-275.769,00</b>	<b>-178.767,00</b>	<b>97.002,00</b>			

## Jahresabschluss 2008 Kreis Paderborn

### Investitionen Produkt 060402 Betreuung in Tagespflegefamilien

Kreis Paderborn

<b>Nr. Bezeichnung</b>	<b>Fortg. Ansatz 2008</b>	<b>Jahres- ergebnis 2008</b>	<b>Vergl. Fortg. Ansatz-Ergebnis 2008</b>				
<b>UNTER Unterhalb der festgelegten Wertgrenze</b>		70,00	-70,00				

## Jahresabschluss 2008 Kreis Paderborn

<b>Ergebnisrechnung Produkt 060403 Betreuung in Schulen</b>							
Kreis Paderborn							
Nr.	Bezeichnung	Fortgeschrieb. Ansatz	Ist-Ergebnis HHJ	Vergleich Ansatz/Ist			
01	Steuern und ähnliche Abgaben	0,00	0,00	0,00			
02	+ Zuwendungen und allgemeine Umlagen	0,00	0,00	0,00			
03	+ Sonstige Transfererträge	0,00	0,00	0,00			
04	+ Öffentlich-rechtliche Leistungsentgelte	0,00	0,00	0,00			
05	+ Privatrechtliche Leistungsentgelte	0,00	0,00	0,00			
06	+ Kostenerstattungen und Kostenumlagen	0,00	0,00	0,00			
07	+ Sonstige ordentliche Erträge	0,00	0,00	0,00			
08	+ Aktivierte Eigenleistung	0,00	0,00	0,00			
09	+/-Bestandsveränderungen	0,00	0,00	0,00			
<b>10</b>	<b>= Ordentliche Erträge</b>	<b>0,00</b>	<b>0,00</b>	<b>0,00</b>			
11	- Personalaufwendungen	-79.800,00	-75.069,23	4.730,77			
12	- Versorgungsaufwendungen	-900,00	-847,73	52,27			
13	- Aufwendungen für Sach- und Dienstleistungen	-1.448,00	-2.364,89	-916,89			
14	- Bilanzielle Abschreibung	0,00	-325,07	-325,07			
15	- Transferaufwendungen	-65.000,00	-77.764,39	-12.764,39			
16	- Sonstige ordentliche Aufwendungen	-7.865,00	-304,72	7.560,28			
<b>17</b>	<b>= Ordentliche Aufwendungen</b>	<b>-155.013,00</b>	<b>-156.676,03</b>	<b>-1.663,03</b>			
<b>18</b>	<b>= Ergebnis der laufenden Verwaltungstätigkeit</b>	<b>-155.013,00</b>	<b>-156.676,03</b>	<b>-1.663,03</b>			
19	+ Finanzerträge	0,00	0,00	0,00			
20	- Zinsen und sonstige Finanzaufwendungen	0,00	0,00	0,00			
<b>21</b>	<b>= Finanzergebnis (=Zeilen 19 und 20)</b>	<b>0,00</b>	<b>0,00</b>	<b>0,00</b>			
<b>22</b>	<b>=Ordentliches Ergebnis (=Zeilen 18 und 21)</b>	<b>-155.013,00</b>	<b>-156.676,03</b>	<b>-1.663,03</b>			
23	+ außerordentliche Erträge	0,00	0,00	0,00			
24	- außerordentliche Aufwendungen	0,00	0,00	0,00			
<b>25</b>	<b>= Außerordentliches Ergebnis (=Zeilen 23 und 24)</b>	<b>0,00</b>	<b>0,00</b>	<b>0,00</b>			
<b>26</b>	<b>= Jahresergebnis (=Zeilen 22 und 25)</b>	<b>-155.013,00</b>	<b>-156.676,03</b>	<b>-1.663,03</b>			
27	+ Erträge aus internen Leistungsbeziehungen	0,00	0,00	0,00			
28	- Aufwendungen aus internen Leistungsbeziehungen	-3.394,00	-4.165,95	-771,95			
<b>29</b>	<b>= Ergebnis einschl. internen Leistungsbeziehungen</b>	<b>-158.407,00</b>	<b>-160.841,98</b>	<b>-2.434,98</b>			



## Jahresabschluss 2008 Kreis Paderborn

<b>Finanzrechnung Produkt 060403 Betreuung in Schulen</b>							
Kreis Paderborn							
Nr.	Bezeichnung	Fortgeschrieb. Ansatz	Ist-Ergebnis HHJ	Vergleich Ansatz/Ist			
01	Steuern und ähnliche Abgaben	0,00	0,00	0,00			
02	+ Zuwendungen und allgemeine Umlagen	0,00	0,00	0,00			
03	+ Sonstige Transfereinzahlungen	0,00	0,00	0,00			
04	+ Öffentlich-rechtliche Leistungsentgelte	0,00	0,00	0,00			
05	+ Privatrechtliche Leistungsentgelte	0,00	0,00	0,00			
06	+ Kostenerstattungen, Kostenumlagen	0,00	0,00	0,00			
07	+ Sonstige Einzahlungen	0,00	0,00	0,00			
08	+ Zinsen und sonstige Finanzeinzahlungen	0,00	0,00	0,00			
<b>09</b>	<b>= Einzahlungen aus lfd. Verwaltungstätigkeit</b>	<b>0,00</b>	<b>0,00</b>	<b>0,00</b>			
10	- Personalauszahlungen	-79.800,00	-74.830,09	4.969,91			
11	- Versorgungsauszahlungen	-900,00	0,00	900,00			
12	- Auszahlungen für Sach- und Dienstleistungen	-1.448,00	-1.407,37	40,63			
13	- Zinsen und sonstige Finanzauszahlungen	0,00	245,00	245,00			
14	- Transferauszahlungen	-65.000,00	-75.613,03	-10.613,03			
15	- Sonstige Auszahlungen	-11.259,00	-262,70	10.996,30			
<b>16</b>	<b>= Auszahlungen aus lfd. Verwaltungstätigkeit</b>	<b>-158.407,00</b>	<b>-151.868,19</b>	<b>6.538,81</b>			
<b>17</b>	<b>= Saldo aus laufender Verwaltungstätigkeit</b>	<b>-158.407,00</b>	<b>-151.868,19</b>	<b>6.538,81</b>			
18	+ Zuwendungen für Investitionsmaßnahmen	0,00	0,00	0,00			
19	+ Einzahlungen a.d. Veräußerung v. Sachanlagen	0,00	0,00	0,00			
20	+ Einzahlungen a. d. Veräußerung v. Finanzanlagen	0,00	0,00	0,00			
21	+ Einzahlungen aus Beiträgen u.ä. Entgelten	0,00	0,00	0,00			
22	+ Sonstige Investitionseinzahlungen	0,00	0,00	0,00			
<b>23</b>	<b>= Einzahlungen aus Investitionstätigkeit</b>	<b>0,00</b>	<b>0,00</b>	<b>0,00</b>			
24	- Auszahlungen f.d. Erwerb v. Grdstücke & Gebäud.	0,00	0,00	0,00			
25	- Auszahlungen f. Baumaßnahmen	0,00	0,00	0,00			
26	- Auszahlungen f.d. Erwerb v. bewegl. Anlageverm.	0,00	0,00	0,00			
27	- Auszahlungen f.d. Erwerb v. Finanzanlagen	0,00	0,00	0,00			
28	- Auszahlungen v. aktivierbaren Zuwendungen	0,00	0,00	0,00			
29	- Sonstige Investitionsauszahlungen	0,00	0,00	0,00			
<b>30</b>	<b>= Auszahlungen aus Investitionstätigkeit</b>	<b>0,00</b>	<b>0,00</b>	<b>0,00</b>			
<b>31</b>	<b>= Saldo aus Investitionstätigkeit</b>	<b>0,00</b>	<b>0,00</b>	<b>0,00</b>			
<b>32</b>	<b>= Finanzmittelüberschuss/-fehlbetrag</b>	<b>-158.407,00</b>	<b>-151.868,19</b>	<b>6.538,81</b>			
33	+ Aufnahme und Rückflüsse von Darlehen	0,00	0,00	0,00			
34	+ Aufnahme von Krediten zur Liquiditätssicherung	0,00	0,00	0,00			
35	- Tilgung und Gewährung von Darlehen	0,00	0,00	0,00			
36	- Tilgung von Krediten zur Liquiditätssicherung	0,00	0,00	0,00			

## Jahresabschluss 2008 Kreis Paderborn

<b>Finanzrechnung Produkt 060403 Betreuung in Schulen</b>							
Kreis Paderborn							
Nr.	Bezeichnung	Fortgeschrieb. Ansatz	Ist-Ergebnis HHJ	Vergleich Ansatz/Ist			
<b>37</b>	<b>= Saldo aus Finanzierungstätigkeit</b>	<b>0,00</b>	<b>0,00</b>	<b>0,00</b>			
<b>38</b>	<b>= Änderg d. Bestandes an eigenen Finanzmitteln</b>	<b>-158.407,00</b>	<b>-151.868,19</b>	<b>6.538,81</b>			
39	+ Anfangsbestand an Finanzmitteln	0,00	0,00	0,00			
40	+ Geldtransit	0,00	0,00	0,00			
<b>41</b>	<b>= Liquide Mittel</b>	<b>-158.407,00</b>	<b>-151.868,19</b>	<b>6.538,81</b>			

## Jahresabschluss 2008 Kreis Paderborn

<b>Ergebnisrechnung Produkt 060501 Psychologische Beratung f. Schule, Jugend u. Familie</b>							
Kreis Paderborn							
Nr.	Bezeichnung	Fortgeschrieb. Ansatz	Ist-Ergebnis HHJ	Vergleich Ansatz/Ist			
01	Steuern und ähnliche Abgaben	0,00	0,00	0,00			
02	+ Zuwendungen und allgemeine Umlagen	0,00	0,00	0,00			
03	+ Sonstige Transfererträge	0,00	0,00	0,00			
04	+ Öffentlich-rechtliche Leistungsentgelte	7.000,00	6.975,00	-25,00			
05	+ Privatrechtliche Leistungsentgelte	0,00	0,00	0,00			
06	+ Kostenerstattungen und Kostenumlagen	0,00	0,00	0,00			
07	+ Sonstige ordentliche Erträge	0,00	0,00	0,00			
08	+ Aktivierte Eigenleistung	0,00	0,00	0,00			
09	+/-Bestandsveränderungen	0,00	0,00	0,00			
<b>10</b>	<b>= Ordentliche Erträge</b>	<b>7.000,00</b>	<b>6.975,00</b>	<b>-25,00</b>			
11	- Personalaufwendungen	-438.800,00	-424.161,49	14.638,51			
12	- Versorgungsaufwendungen	-49.300,00	-43.234,92	6.065,08			
13	- Aufwendungen für Sach- und Dienstleistungen	-19.671,68	-15.412,52	4.259,16			
14	- Bilanzielle Abschreibung	0,00	-2.192,82	-2.192,82			
15	- Transferaufwendungen	0,00	0,00	0,00			
16	- Sonstige ordentliche Aufwendungen	-8.985,00	-6.708,88	2.276,12			
<b>17</b>	<b>= Ordentliche Aufwendungen</b>	<b>-516.756,68</b>	<b>-491.710,63</b>	<b>25.046,05</b>			
<b>18</b>	<b>= Ergebnis der laufenden Verwaltungstätigkeit</b>	<b>-509.756,68</b>	<b>-484.735,63</b>	<b>25.021,05</b>			
19	+ Finanzerträge	0,00	0,00	0,00			
20	- Zinsen und sonstige Finanzaufwendungen	0,00	0,00	0,00			
<b>21</b>	<b>= Finanzergebnis (=Zeilen 19 und 20)</b>	<b>0,00</b>	<b>0,00</b>	<b>0,00</b>			
<b>22</b>	<b>=Ordentliches Ergebnis (=Zeilen 18 und 21)</b>	<b>-509.756,68</b>	<b>-484.735,63</b>	<b>25.021,05</b>			
23	+ außerordentliche Erträge	0,00	0,00	0,00			
24	- außerordentliche Aufwendungen	0,00	0,00	0,00			
<b>25</b>	<b>= Außerordentliches Ergebnis (=Zeilen 23 und 24)</b>	<b>0,00</b>	<b>0,00</b>	<b>0,00</b>			
<b>26</b>	<b>= Jahresergebnis (=Zeilen 22 und 25)</b>	<b>-509.756,68</b>	<b>-484.735,63</b>	<b>25.021,05</b>			
27	+ Erträge aus internen Leistungsbeziehungen	0,00	0,00	0,00			
28	- Aufwendungen aus internen Leistungsbeziehungen	-12.073,00	-10.180,06	1.892,94			
<b>29</b>	<b>= Ergebnis einschl. internen Leistungsbeziehungen</b>	<b>-521.829,68</b>	<b>-494.915,69</b>	<b>26.913,99</b>			

## Jahresabschluss 2008 Kreis Paderborn

<b>Finanzrechnung Produkt 060501 Psychologische Beratung f. Schule, Jugend u. Familie</b>							
Kreis Paderborn							
Nr.	Bezeichnung	Fortgeschrieb. Ansatz	Ist-Ergebnis HHJ	Vergleich Ansatz/Ist			
01	Steuern und ähnliche Abgaben	0,00	0,00	0,00			
02	+ Zuwendungen und allgemeine Umlagen	0,00	0,00	0,00			
03	+ Sonstige Transfereinzahlungen	0,00	0,00	0,00			
04	+ Öffentlich-rechtliche Leistungsentgelte	7.000,00	6.575,00	-425,00			
05	+ Privatrechtliche Leistungsentgelte	0,00	0,00	0,00			
06	+ Kostenerstattungen, Kostenumlagen	0,00	0,00	0,00			
07	+ Sonstige Einzahlungen	0,00	0,00	0,00			
08	+ Zinsen und sonstige Finanzeinzahlungen	0,00	1.000,00	1.000,00			
<b>09</b>	<b>= Einzahlungen aus lfd. Verwaltungstätigkeit</b>	<b>7.000,00</b>	<b>7.575,00</b>	<b>575,00</b>			
10	- Personalauszahlungen	-438.800,00	-411.965,61	26.834,39			
11	- Versorgungsauszahlungen	-49.300,00	0,00	49.300,00			
12	- Auszahlungen für Sach- und Dienstleistungen	-19.671,68	-6.783,07	12.888,61			
13	- Zinsen und sonstige Finanzauszahlungen	0,00	0,00	0,00			
14	- Transferauszahlungen	0,00	0,00	0,00			
15	- Sonstige Auszahlungen	-21.058,00	-6.755,85	14.302,15			
<b>16</b>	<b>= Auszahlungen aus lfd. Verwaltungstätigkeit</b>	<b>-528.829,68</b>	<b>-425.504,53</b>	<b>103.325,15</b>			
<b>17</b>	<b>= Saldo aus laufender Verwaltungstätigkeit</b>	<b>-521.829,68</b>	<b>-417.929,53</b>	<b>103.900,15</b>			
18	+ Zuwendungen für Investitionsmaßnahmen	0,00	0,00	0,00			
19	+ Einzahlungen a.d. Veräußerung v. Sachanlagen	0,00	0,00	0,00			
20	+ Einzahlungen a. d. Veräußerung v. Finanzanlagen	0,00	0,00	0,00			
21	+ Einzahlungen aus Beiträgen u.ä. Entgelten	0,00	0,00	0,00			
22	+ Sonstige Investitionseinzahlungen	0,00	0,00	0,00			
<b>23</b>	<b>= Einzahlungen aus Investitionstätigkeit</b>	<b>0,00</b>	<b>0,00</b>	<b>0,00</b>			
24	- Auszahlungen f.d. Erwerb v. Grdstücke & Gebäud.	0,00	0,00	0,00			
25	- Auszahlungen f. Baumaßnahmen	0,00	0,00	0,00			
26	- Auszahlungen f.d. Erwerb v. bewegl. Anlageverm.	0,00	0,00	0,00			
27	- Auszahlungen f.d. Erwerb v. Finanzanlagen	0,00	0,00	0,00			
28	- Auszahlungen v. aktivierbaren Zuwendungen	0,00	0,00	0,00			
29	- Sonstige Investitionsauszahlungen	0,00	0,00	0,00			
<b>30</b>	<b>= Auszahlungen aus Investitionstätigkeit</b>	<b>0,00</b>	<b>0,00</b>	<b>0,00</b>			
<b>31</b>	<b>= Saldo aus Investitionstätigkeit</b>	<b>0,00</b>	<b>0,00</b>	<b>0,00</b>			
<b>32</b>	<b>= Finanzmittelüberschuss/-fehlbetrag</b>	<b>-521.829,68</b>	<b>-417.929,53</b>	<b>103.900,15</b>			
33	+ Aufnahme und Rückflüsse von Darlehen	0,00	0,00	0,00			
34	+ Aufnahme von Krediten zur Liquiditätssicherung	0,00	0,00	0,00			
35	- Tilgung und Gewährung von Darlehen	0,00	0,00	0,00			
36	- Tilgung von Krediten zur Liquiditätssicherung	0,00	0,00	0,00			

## Jahresabschluss 2008 Kreis Paderborn

<b>Finanzrechnung Produkt 060501 Psychologische Beratung f. Schule, Jugend u. Familie</b>							
Kreis Paderborn							
Nr.	Bezeichnung	Fortgeschrieb. Ansatz	Ist-Ergebnis HHJ	Vergleich Ansatz/Ist			
<b>37</b>	<b>= Saldo aus Finanzierungstätigkeit</b>	<b>0,00</b>	<b>0,00</b>	<b>0,00</b>			
<b>38</b>	<b>= Änderg d. Bestandes an eigenen Finanzmitteln</b>	<b>-521.829,68</b>	<b>-417.929,53</b>	<b>103.900,15</b>			
39	+ Anfangsbestand an Finanzmitteln	0,00	0,00	0,00			
40	+ Geldtransit	0,00	0,00	0,00			
<b>41</b>	<b>= Liquide Mittel</b>	<b>-521.829,68</b>	<b>-417.929,53</b>	<b>103.900,15</b>			

## Jahresabschluss 2008 Kreis Paderborn

### Investitionen Produkt 060501 Psychologische Beratung f. Schule, Jugend u. Familie

Kreis Paderborn

<b>Nr. Bezeichnung</b>	<b>Fortg. Ansatz 2008</b>	<b>Jahres- ergebnis 2008</b>	<b>Vergl. Fortg. Ansatz-Ergebnis 2008</b>				
<b>OBER Oberhalb der festgelegten Wertgrenze</b>							
<b>Summe</b>							

## Jahresabschluss 2008 Kreis Paderborn

<b>Ergebnisrechnung Produktbereich 07 Gesundheitsdienste</b>							
Kreis Paderborn							
Nr.	Bezeichnung	Fortgeschrieb. Ansatz	Ist-Ergebnis HHJ	Vergleich Ansatz/Ist			
01	Steuern und ähnliche Abgaben	0,00	0,00	0,00			
02	+ Zuwendungen und allgemeine Umlagen	119.200,00	114.700,00	-4.500,00			
03	+ Sonstige Transfererträge	0,00	0,00	0,00			
04	+ Öffentlich-rechtliche Leistungsentgelte	1.060.000,00	291.733,75	-768.266,25			
05	+ Privatrechtliche Leistungsentgelte	4.900,00	11.039,29	6.139,29			
06	+ Kostenerstattungen und Kostenumlagen	1.505.200,00	777.938,87	-727.261,13			
07	+ Sonstige ordentliche Erträge	500,00	5,20	-494,80			
08	+ Aktivierte Eigenleistung	0,00	0,00	0,00			
09	+/-Bestandsveränderungen	0,00	0,00	0,00			
<b>10</b>	<b>= Ordentliche Erträge</b>	<b>2.689.800,00</b>	<b>1.195.417,11</b>	<b>-1.494.382,89</b>			
11	- Personalaufwendungen	-3.291.300,00	-2.898.786,22	392.513,78			
12	- Versorgungsaufwendungen	-285.600,00	-180.145,44	105.454,56			
13	- Aufwendungen für Sach- und Dienstleistungen	-1.045.579,00	-144.428,76	901.150,24			
14	- Bilanzielle Abschreibung	-11.000,00	-17.103,19	-6.103,19			
15	- Transferaufwendungen	-857.850,00	-839.629,88	18.220,12			
16	- Sonstige ordentliche Aufwendungen	-60.090,00	-42.722,05	17.367,95			
<b>17</b>	<b>= Ordentliche Aufwendungen</b>	<b>-5.551.419,00</b>	<b>-4.122.815,54</b>	<b>1.428.603,46</b>			
<b>18</b>	<b>= Ergebnis der laufenden Verwaltungstätigkeit</b>	<b>-2.861.619,00</b>	<b>-2.927.398,43</b>	<b>-65.779,43</b>			
19	+ Finanzerträge	0,00	0,00	0,00			
20	- Zinsen und sonstige Finanzaufwendungen	0,00	0,00	0,00			
<b>21</b>	<b>= Finanzergebnis (=Zeilen 19 und 20)</b>	<b>0,00</b>	<b>0,00</b>	<b>0,00</b>			
<b>22</b>	<b>=Ordentliches Ergebnis (=Zeilen 18 und 21)</b>	<b>-2.861.619,00</b>	<b>-2.927.398,43</b>	<b>-65.779,43</b>			
23	+ außerordentliche Erträge	0,00	0,00	0,00			
24	- außerordentliche Aufwendungen	0,00	0,00	0,00			
<b>25</b>	<b>= Außerordentliches Ergebnis (=Zeilen 23 und 24)</b>	<b>0,00</b>	<b>0,00</b>	<b>0,00</b>			
<b>26</b>	<b>= Jahresergebnis (=Zeilen 22 und 25)</b>	<b>-2.861.619,00</b>	<b>-2.927.398,43</b>	<b>-65.779,43</b>			
27	+ Erträge aus internen Leistungsbeziehungen	57.050,00	0,00	-57.050,00			
28	- Aufwendungen aus internen Leistungsbeziehungen	-189.552,00	-95.300,84	94.251,16			
<b>29</b>	<b>= Ergebnis einschl. internen Leistungsbeziehungen</b>	<b>-2.994.121,00</b>	<b>-3.022.699,27</b>	<b>-28.578,27</b>			

## Jahresabschluss 2008 Kreis Paderborn

<b>Finanzrechnung Produktbereich 07 Gesundheitsdienste</b>							
Kreis Paderborn							
Nr.	Bezeichnung	Fortgeschrieb. Ansatz	Ist-Ergebnis HHJ	Vergleich Ansatz/Ist			
01	Steuern und ähnliche Abgaben	0,00	0,00	0,00			
02	+ Zuwendungen und allgemeine Umlagen	119.200,00	114.700,00	-4.500,00			
03	+ Sonstige Transfereinzahlungen	0,00	0,00	0,00			
04	+ Öffentlich-rechtliche Leistungsentgelte	1.060.000,00	300.929,61	-759.070,39			
05	+ Privatrechtliche Leistungsentgelte	4.900,00	94.587,42	89.687,42			
06	+ Kostenerstattungen, Kostenumlagen	1.505.200,00	777.938,87	-727.261,13			
07	+ Sonstige Einzahlungen	500,00	0,00	-500,00			
08	+ Zinsen und sonstige Finanzeinzahlungen	0,00	183.950,88	183.950,88			
<b>09</b>	<b>= Einzahlungen aus lfd. Verwaltungstätigkeit</b>	<b>2.689.800,00</b>	<b>1.472.106,78</b>	<b>-1.217.693,22</b>			
10	- Personalauszahlungen	-3.291.300,00	-2.847.970,06	443.329,94			
11	- Versorgungsauszahlungen	-285.600,00	0,00	285.600,00			
12	- Auszahlungen für Sach- und Dienstleistungen	-1.045.579,00	-114.191,41	931.387,59			
13	- Zinsen und sonstige Finanzauszahlungen	0,00	-243.116,43	-243.116,43			
14	- Transferauszahlungen	-857.850,00	-818.454,88	39.395,12			
15	- Sonstige Auszahlungen	-203.592,00	-26.287,16	177.304,84			
<b>16</b>	<b>= Auszahlungen aus lfd. Verwaltungstätigkeit</b>	<b>-5.683.921,00</b>	<b>-4.050.019,94</b>	<b>1.633.901,06</b>			
<b>17</b>	<b>= Saldo aus laufender Verwaltungstätigkeit</b>	<b>-2.994.121,00</b>	<b>-2.577.913,16</b>	<b>416.207,84</b>			
18	+ Zuwendungen für Investitionsmaßnahmen	0,00	0,00	0,00			
19	+ Einzahlungen a.d. Veräußerung v. Sachanlagen	0,00	0,00	0,00			
20	+ Einzahlungen a. d. Veräußerung v. Finanzanlagen	0,00	0,00	0,00			
21	+ Einzahlungen aus Beiträgen u.ä. Entgelten	0,00	0,00	0,00			
22	+ Sonstige Investitionseinzahlungen	0,00	0,00	0,00			
<b>23</b>	<b>= Einzahlungen aus Investitionstätigkeit</b>	<b>0,00</b>	<b>0,00</b>	<b>0,00</b>			
24	- Auszahlungen f.d. Erwerb v. Grdstücke & Gebäud.	0,00	0,00	0,00			
25	- Auszahlungen f. Baumaßnahmen	0,00	0,00	0,00			
26	- Auszahlungen f.d. Erwerb v. bewegl. Anlageverm.	-63.500,00	-8.375,22	55.124,78			
27	- Auszahlungen f.d. Erwerb v. Finanzanlagen	0,00	0,00	0,00			
28	- Auszahlungen v. aktivierbaren Zuwendungen	0,00	0,00	0,00			
29	- Sonstige Investitionsauszahlungen	0,00	0,00	0,00			
<b>30</b>	<b>= Auszahlungen aus Investitionstätigkeit</b>	<b>-63.500,00</b>	<b>-8.375,22</b>	<b>55.124,78</b>			
<b>31</b>	<b>= Saldo aus Investitionstätigkeit</b>	<b>-63.500,00</b>	<b>-8.375,22</b>	<b>55.124,78</b>			
<b>32</b>	<b>= Finanzmittelüberschuss/-fehlbetrag</b>	<b>-3.057.621,00</b>	<b>-2.586.288,38</b>	<b>471.332,62</b>			
33	+ Aufnahme und Rückflüsse von Darlehen	0,00	0,00	0,00			
34	+ Aufnahme von Krediten zur Liquiditätssicherung	0,00	0,00	0,00			
35	- Tilgung und Gewährung von Darlehen	0,00	0,00	0,00			
36	- Tilgung von Krediten zur Liquiditätssicherung	0,00	0,00	0,00			



## Jahresabschluss 2008 Kreis Paderborn

<b>Finanzrechnung Produktbereich 07 Gesundheitsdienste</b>							
Kreis Paderborn							
Nr.	Bezeichnung	Fortgeschrieb. Ansatz	Ist-Ergebnis HHJ	Vergleich Ansatz/Ist			
<b>37</b>	<b>= Saldo aus Finanzierungstätigkeit</b>	<b>0,00</b>	<b>0,00</b>	<b>0,00</b>			
<b>38</b>	<b>= Änderg d. Bestandes an eigenen Finanzmitteln</b>	<b>-3.057.621,00</b>	<b>-2.586.288,38</b>	<b>471.332,62</b>			
39	+ Anfangsbestand an Finanzmitteln	0,00	0,00	0,00			
40	+ Geldtransit	0,00	0,00	0,00			
<b>41</b>	<b>= Liquide Mittel</b>	<b>-3.057.621,00</b>	<b>-2.586.288,38</b>	<b>471.332,62</b>			

## Jahresabschluss 2008 Kreis Paderborn

<b>Investitionen Produktbereich 07 Gesundheitsdienste</b>							
Kreis Paderborn							
<b>Nr. Bezeichnung</b>	<b>Fortg. Ansatz 2008</b>	<b>Jahres- ergebnis 2008</b>	<b>Vergl. Fortg. Ansatz-Ergebnis 2008</b>				
<b>OBER Oberhalb der festgelegten Wertgrenze</b>							
I08.790001 Technische Einrichtung und Geräte	-50.000,00		-50.000,00				
26 - Auszahlungen f.d. Erwerb v. bewegl. Anlageverm.	-50.000,00		-50.000,00				
<b>Summe</b>	<b>-50.000,00</b>		<b>-50.000,00</b>				
<b>UNTER Unterhalb der festgelegten Wertgrenze</b>	<b>-13.500,00</b>	<b>-8.375,22</b>	<b>-5.124,78</b>				

## Jahresabschluss 2008 Kreis Paderborn

<b>Ergebnisrechnung Produkt 070101 Gesundheitseinrichtungen</b>							
Kreis Paderborn							
Nr.	Bezeichnung	Fortgeschrieb. Ansatz	Ist-Ergebnis HHJ	Vergleich Ansatz/Ist			
01	Steuern und ähnliche Abgaben	0,00	0,00	0,00			
02	+ Zuwendungen und allgemeine Umlagen	119.200,00	114.700,00	-4.500,00			
03	+ Sonstige Transfererträge	0,00	0,00	0,00			
04	+ Öffentlich-rechtliche Leistungsentgelte	0,00	0,00	0,00			
05	+ Privatrechtliche Leistungsentgelte	4.000,00	10.989,29	6.989,29			
06	+ Kostenerstattungen und Kostenumlagen	110.000,00	63.698,00	-46.302,00			
07	+ Sonstige ordentliche Erträge	0,00	0,00	0,00			
08	+ Aktivierte Eigenleistung	0,00	0,00	0,00			
09	+/-Bestandsveränderungen	0,00	0,00	0,00			
<b>10</b>	<b>= Ordentliche Erträge</b>	<b>233.200,00</b>	<b>189.387,29</b>	<b>-43.812,71</b>			
11	- Personalaufwendungen	-658.900,00	-655.061,61	3.838,39			
12	- Versorgungsaufwendungen	-91.400,00	-81.807,24	9.592,76			
13	- Aufwendungen für Sach- und Dienstleistungen	-32.542,00	-23.222,45	9.319,55			
14	- Bilanzielle Abschreibung	0,00	-2.607,23	-2.607,23			
15	- Transferaufwendungen	-857.850,00	-839.629,88	18.220,12			
16	- Sonstige ordentliche Aufwendungen	-15.670,00	-10.637,46	5.032,54			
<b>17</b>	<b>= Ordentliche Aufwendungen</b>	<b>-1.656.362,00</b>	<b>-1.612.965,87</b>	<b>43.396,13</b>			
<b>18</b>	<b>= Ergebnis der laufenden Verwaltungstätigkeit</b>	<b>-1.423.162,00</b>	<b>-1.423.578,58</b>	<b>-416,58</b>			
19	+ Finanzerträge	0,00	0,00	0,00			
20	- Zinsen und sonstige Finanzaufwendungen	0,00	0,00	0,00			
<b>21</b>	<b>= Finanzergebnis (=Zeilen 19 und 20)</b>	<b>0,00</b>	<b>0,00</b>	<b>0,00</b>			
<b>22</b>	<b>=Ordentliches Ergebnis (=Zeilen 18 und 21)</b>	<b>-1.423.162,00</b>	<b>-1.423.578,58</b>	<b>-416,58</b>			
23	+ außerordentliche Erträge	0,00	0,00	0,00			
24	- außerordentliche Aufwendungen	0,00	0,00	0,00			
<b>25</b>	<b>= Außerordentliches Ergebnis (=Zeilen 23 und 24)</b>	<b>0,00</b>	<b>0,00</b>	<b>0,00</b>			
<b>26</b>	<b>= Jahresergebnis (=Zeilen 22 und 25)</b>	<b>-1.423.162,00</b>	<b>-1.423.578,58</b>	<b>-416,58</b>			
27	+ Erträge aus internen Leistungsbeziehungen	0,00	0,00	0,00			
28	- Aufwendungen aus internen Leistungsbeziehungen	-25.461,00	-17.266,82	8.194,18			
<b>29</b>	<b>= Ergebnis einschl. internen Leistungsbeziehungen</b>	<b>-1.448.623,00</b>	<b>-1.440.845,40</b>	<b>7.777,60</b>			

## Jahresabschluss 2008 Kreis Paderborn

<b>Finanzrechnung Produkt 070101 Gesundheitseinrichtungen</b>							
Kreis Paderborn							
Nr.	Bezeichnung	Fortgeschrieb. Ansatz	Ist-Ergebnis HHJ	Vergleich Ansatz/Ist			
01	Steuern und ähnliche Abgaben	0,00	0,00	0,00			
02	+ Zuwendungen und allgemeine Umlagen	119.200,00	114.700,00	-4.500,00			
03	+ Sonstige Transfereinzahlungen	0,00	0,00	0,00			
04	+ Öffentlich-rechtliche Leistungsentgelte	0,00	0,00	0,00			
05	+ Privatrechtliche Leistungsentgelte	4.000,00	0,00	-4.000,00			
06	+ Kostenerstattungen, Kostenumlagen	110.000,00	63.698,00	-46.302,00			
07	+ Sonstige Einzahlungen	0,00	0,00	0,00			
08	+ Zinsen und sonstige Finanzeinzahlungen	0,00	6.414,50	6.414,50			
<b>09</b>	<b>= Einzahlungen aus lfd. Verwaltungstätigkeit</b>	<b>233.200,00</b>	<b>184.812,50</b>	<b>-48.387,50</b>			
10	- Personalauszahlungen	-658.900,00	-631.985,10	26.914,90			
11	- Versorgungsauszahlungen	-91.400,00	0,00	91.400,00			
12	- Auszahlungen für Sach- und Dienstleistungen	-32.542,00	-14.079,37	18.462,63			
13	- Zinsen und sonstige Finanzauszahlungen	0,00	-240.784,23	-240.784,23			
14	- Transferauszahlungen	-857.850,00	-818.454,88	39.395,12			
15	- Sonstige Auszahlungen	-41.131,00	-10.039,00	31.092,00			
<b>16</b>	<b>= Auszahlungen aus lfd. Verwaltungstätigkeit</b>	<b>-1.681.823,00</b>	<b>-1.715.342,58</b>	<b>-33.519,58</b>			
<b>17</b>	<b>= Saldo aus laufender Verwaltungstätigkeit</b>	<b>-1.448.623,00</b>	<b>-1.530.530,08</b>	<b>-81.907,08</b>			
18	+ Zuwendungen für Investitionsmaßnahmen	0,00	0,00	0,00			
19	+ Einzahlungen a.d. Veräußerung v. Sachanlagen	0,00	0,00	0,00			
20	+ Einzahlungen a. d. Veräußerung v. Finanzanlagen	0,00	0,00	0,00			
21	+ Einzahlungen aus Beiträgen u.ä. Entgelten	0,00	0,00	0,00			
22	+ Sonstige Investitionseinzahlungen	0,00	0,00	0,00			
<b>23</b>	<b>= Einzahlungen aus Investitionstätigkeit</b>	<b>0,00</b>	<b>0,00</b>	<b>0,00</b>			
24	- Auszahlungen f.d. Erwerb v. Grdstücke & Gebäud.	0,00	0,00	0,00			
25	- Auszahlungen f. Baumaßnahmen	0,00	0,00	0,00			
26	- Auszahlungen f.d. Erwerb v. bewegl. Anlageverm.	0,00	0,00	0,00			
27	- Auszahlungen f.d. Erwerb v. Finanzanlagen	0,00	0,00	0,00			
28	- Auszahlungen v. aktivierbaren Zuwendungen	0,00	0,00	0,00			
29	- Sonstige Investitionsauszahlungen	0,00	0,00	0,00			
<b>30</b>	<b>= Auszahlungen aus Investitionstätigkeit</b>	<b>0,00</b>	<b>0,00</b>	<b>0,00</b>			
<b>31</b>	<b>= Saldo aus Investitionstätigkeit</b>	<b>0,00</b>	<b>0,00</b>	<b>0,00</b>			
<b>32</b>	<b>= Finanzmittelüberschuss/-fehlbetrag</b>	<b>-1.448.623,00</b>	<b>-1.530.530,08</b>	<b>-81.907,08</b>			
33	+ Aufnahme und Rückflüsse von Darlehen	0,00	0,00	0,00			
34	+ Aufnahme von Krediten zur Liquiditätssicherung	0,00	0,00	0,00			
35	- Tilgung und Gewährung von Darlehen	0,00	0,00	0,00			
36	- Tilgung von Krediten zur Liquiditätssicherung	0,00	0,00	0,00			

## Jahresabschluss 2008 Kreis Paderborn

<b>Finanzrechnung Produkt 070101 Gesundheitseinrichtungen</b>							
Kreis Paderborn							
Nr.	Bezeichnung	Fortgeschrieb. Ansatz	Ist-Ergebnis HHJ	Vergleich Ansatz/Ist			
<b>37</b>	<b>= Saldo aus Finanzierungstätigkeit</b>	<b>0,00</b>	<b>0,00</b>	<b>0,00</b>			
<b>38</b>	<b>= Änderg d. Bestandes an eigenen Finanzmitteln</b>	<b>-1.448.623,00</b>	<b>-1.530.530,08</b>	<b>-81.907,08</b>			
39	+ Anfangsbestand an Finanzmitteln	0,00	0,00	0,00			
40	+ Geldtransit	0,00	0,00	0,00			
<b>41</b>	<b>= Liquide Mittel</b>	<b>-1.448.623,00</b>	<b>-1.530.530,08</b>	<b>-81.907,08</b>			

## Jahresabschluss 2008 Kreis Paderborn

### Ergebnisrechnung Produkt 070201 Maßnahmen der Gesundheitspflege

Kreis Paderborn

Nr.	Bezeichnung	Fortgeschrieb. Ansatz	Ist-Ergebnis HHJ	Vergleich Ansatz/Ist			
01	Steuern und ähnliche Abgaben	0,00	0,00	0,00			
02	+ Zuwendungen und allgemeine Umlagen	0,00	0,00	0,00			
03	+ Sonstige Transfererträge	0,00	0,00	0,00			
04	+ Öffentlich-rechtliche Leistungsentgelte	190.000,00	291.733,75	101.733,75			
05	+ Privatrechtliche Leistungsentgelte	0,00	50,00	50,00			
06	+ Kostenerstattungen und Kostenumlagen	18.700,00	19.300,00	600,00			
07	+ Sonstige ordentliche Erträge	500,00	5,20	-494,80			
08	+ Aktivierte Eigenleistung	0,00	0,00	0,00			
09	+/-Bestandsveränderungen	0,00	0,00	0,00			
<b>10</b>	<b>= Ordentliche Erträge</b>	<b>209.200,00</b>	<b>311.088,95</b>	<b>101.888,95</b>			
11	- Personalaufwendungen	-1.641.900,00	-1.535.563,08	106.336,92			
12	- Versorgungsaufwendungen	-80.800,00	-70.786,55	10.013,45			
13	- Aufwendungen für Sach- und Dienstleistungen	-120.714,00	-109.889,09	10.824,91			
14	- Bilanzielle Abschreibung	0,00	-14.495,96	-14.495,96			
15	- Transferaufwendungen	0,00	0,00	0,00			
16	- Sonstige ordentliche Aufwendungen	-22.690,00	-9.865,12	12.824,88			
<b>17</b>	<b>= Ordentliche Aufwendungen</b>	<b>-1.866.104,00</b>	<b>-1.740.599,80</b>	<b>125.504,20</b>			
<b>18</b>	<b>= Ergebnis der laufenden Verwaltungstätigkeit</b>	<b>-1.656.904,00</b>	<b>-1.429.510,85</b>	<b>227.393,15</b>			
19	+ Finanzerträge	0,00	0,00	0,00			
20	- Zinsen und sonstige Finanzaufwendungen	0,00	0,00	0,00			
<b>21</b>	<b>= Finanzergebnis (=Zeilen 19 und 20)</b>	<b>0,00</b>	<b>0,00</b>	<b>0,00</b>			
<b>22</b>	<b>=Ordentliches Ergebnis (=Zeilen 18 und 21)</b>	<b>-1.656.904,00</b>	<b>-1.429.510,85</b>	<b>227.393,15</b>			
23	+ außerordentliche Erträge	0,00	0,00	0,00			
24	- außerordentliche Aufwendungen	0,00	0,00	0,00			
<b>25</b>	<b>= Außerordentliches Ergebnis (=Zeilen 23 und 24)</b>	<b>0,00</b>	<b>0,00</b>	<b>0,00</b>			
<b>26</b>	<b>= Jahresergebnis (=Zeilen 22 und 25)</b>	<b>-1.656.904,00</b>	<b>-1.429.510,85</b>	<b>227.393,15</b>			
27	+ Erträge aus internen Leistungsbeziehungen	0,00	0,00	0,00			
28	- Aufwendungen aus internen Leistungsbeziehungen	-52.151,00	-37.228,98	14.922,02			
<b>29</b>	<b>= Ergebnis einschl. internen Leistungsbeziehungen</b>	<b>-1.709.055,00</b>	<b>-1.466.739,83</b>	<b>242.315,17</b>			

## Jahresabschluss 2008 Kreis Paderborn

<b>Finanzrechnung Produkt 070201 Maßnahmen der Gesundheitspflege</b>							
Kreis Paderborn							
Nr.	Bezeichnung	Fortgeschrieb. Ansatz	Ist-Ergebnis HHJ	Vergleich Ansatz/Ist			
01	Steuern und ähnliche Abgaben	0,00	0,00	0,00			
02	+ Zuwendungen und allgemeine Umlagen	0,00	0,00	0,00			
03	+ Sonstige Transfereinzahlungen	0,00	0,00	0,00			
04	+ Öffentlich-rechtliche Leistungsentgelte	190.000,00	296.781,48	106.781,48			
05	+ Privatrechtliche Leistungsentgelte	0,00	3.387,42	3.387,42			
06	+ Kostenerstattungen, Kostenumlagen	18.700,00	19.300,00	600,00			
07	+ Sonstige Einzahlungen	500,00	0,00	-500,00			
08	+ Zinsen und sonstige Finanzeinzahlungen	0,00	5.646,40	5.646,40			
<b>09</b>	<b>= Einzahlungen aus lfd. Verwaltungstätigkeit</b>	<b>209.200,00</b>	<b>325.115,30</b>	<b>115.915,30</b>			
10	- Personalauszahlungen	-1.641.900,00	-1.515.595,31	126.304,69			
11	- Versorgungsauszahlungen	-80.800,00	0,00	80.800,00			
12	- Auszahlungen für Sach- und Dienstleistungen	-120.714,00	-93.716,65	26.997,35			
13	- Zinsen und sonstige Finanzauszahlungen	0,00	0,00	0,00			
14	- Transferauszahlungen	0,00	0,00	0,00			
15	- Sonstige Auszahlungen	-74.841,00	-9.580,42	65.260,58			
<b>16</b>	<b>= Auszahlungen aus lfd. Verwaltungstätigkeit</b>	<b>-1.918.255,00</b>	<b>-1.618.892,38</b>	<b>299.362,62</b>			
<b>17</b>	<b>= Saldo aus laufender Verwaltungstätigkeit</b>	<b>-1.709.055,00</b>	<b>-1.293.777,08</b>	<b>415.277,92</b>			
18	+ Zuwendungen für Investitionsmaßnahmen	0,00	0,00	0,00			
19	+ Einzahlungen a.d. Veräußerung v. Sachanlagen	0,00	0,00	0,00			
20	+ Einzahlungen a. d. Veräußerung v. Finanzanlagen	0,00	0,00	0,00			
21	+ Einzahlungen aus Beiträgen u.ä. Entgelten	0,00	0,00	0,00			
22	+ Sonstige Investitionseinzahlungen	0,00	0,00	0,00			
<b>23</b>	<b>= Einzahlungen aus Investitionstätigkeit</b>	<b>0,00</b>	<b>0,00</b>	<b>0,00</b>			
24	- Auszahlungen f.d. Erwerb v. Grdstücke & Gebäud.	0,00	0,00	0,00			
25	- Auszahlungen f. Baumaßnahmen	0,00	0,00	0,00			
26	- Auszahlungen f.d. Erwerb v. bewegl. Anlageverm.	-13.500,00	-8.375,22	5.124,78			
27	- Auszahlungen f.d. Erwerb v. Finanzanlagen	0,00	0,00	0,00			
28	- Auszahlungen v. aktivierbaren Zuwendungen	0,00	0,00	0,00			
29	- Sonstige Investitionsauszahlungen	0,00	0,00	0,00			
<b>30</b>	<b>= Auszahlungen aus Investitionstätigkeit</b>	<b>-13.500,00</b>	<b>-8.375,22</b>	<b>5.124,78</b>			
<b>31</b>	<b>= Saldo aus Investitionstätigkeit</b>	<b>-13.500,00</b>	<b>-8.375,22</b>	<b>5.124,78</b>			
<b>32</b>	<b>= Finanzmittelüberschuss/-fehlbetrag</b>	<b>-1.722.555,00</b>	<b>-1.302.152,30</b>	<b>420.402,70</b>			
33	+ Aufnahme und Rückflüsse von Darlehen	0,00	0,00	0,00			
34	+ Aufnahme von Krediten zur Liquiditätssicherung	0,00	0,00	0,00			
35	- Tilgung und Gewährung von Darlehen	0,00	0,00	0,00			
36	- Tilgung von Krediten zur Liquiditätssicherung	0,00	0,00	0,00			

## Jahresabschluss 2008 Kreis Paderborn

### Finanzrechnung Produkt 070201 Maßnahmen der Gesundheitspflege

Kreis Paderborn

Nr.	Bezeichnung	Fortgeschrieb. Ansatz	Ist-Ergebnis HHJ	Vergleich Ansatz/Ist			
<b>37</b>	<b>= Saldo aus Finanzierungstätigkeit</b>	<b>0,00</b>	<b>0,00</b>	<b>0,00</b>			
<b>38</b>	<b>= Änderg d. Bestandes an eigenen Finanzmitteln</b>	<b>-1.722.555,00</b>	<b>-1.302.152,30</b>	<b>420.402,70</b>			
39	+ Anfangsbestand an Finanzmitteln	0,00	0,00	0,00			
40	+ Geldtransit	0,00	0,00	0,00			
<b>41</b>	<b>= Liquide Mittel</b>	<b>-1.722.555,00</b>	<b>-1.302.152,30</b>	<b>420.402,70</b>			



## Jahresabschluss 2008 Kreis Paderborn

### Investitionen Produkt 070201 Maßnahmen der Gesundheitspflege

Kreis Paderborn

<b>Nr. Bezeichnung</b>	<b>Fortg. Ansatz 2008</b>	<b>Jahres- ergebnis 2008</b>	<b>Vergl. Fortg. Ansatz-Ergebnis 2008</b>				
<b>UNTER Unterhalb der festgelegten Wertgrenze</b>	-13.500,00	-8.375,22	-5.124,78				

## Jahresabschluss 2008 Kreis Paderborn

<b>Ergebnisrechnung Produkt 070301 Chemisches Untersuchungsamt</b>							
Kreis Paderborn							
Nr.	Bezeichnung	Fortgeschrieb. Ansatz	Ist-Ergebnis HHJ	Vergleich Ansatz/Ist			
01	Steuern und ähnliche Abgaben	0,00	0,00	0,00			
02	+ Zuwendungen und allgemeine Umlagen	0,00	0,00	0,00			
03	+ Sonstige Transfererträge	0,00	0,00	0,00			
04	+ Öffentlich-rechtliche Leistungsentgelte	870.000,00	0,00	-870.000,00			
05	+ Privatrechtliche Leistungsentgelte	900,00	0,00	-900,00			
06	+ Kostenerstattungen und Kostenumlagen	1.376.500,00	694.940,87	-681.559,13			
07	+ Sonstige ordentliche Erträge	0,00	0,00	0,00			
08	+ Aktivierte Eigenleistung	0,00	0,00	0,00			
09	+/-Bestandsveränderungen	0,00	0,00	0,00			
<b>10</b>	<b>= Ordentliche Erträge</b>	<b>2.247.400,00</b>	<b>694.940,87</b>	<b>-1.552.459,13</b>			
11	- Personalaufwendungen	-990.500,00	-708.161,53	282.338,47			
12	- Versorgungsaufwendungen	-113.400,00	-27.551,65	85.848,35			
13	- Aufwendungen für Sach- und Dienstleistungen	-892.323,00	-11.317,22	881.005,78			
14	- Bilanzielle Abschreibung	-11.000,00	0,00	11.000,00			
15	- Transferaufwendungen	0,00	0,00	0,00			
16	- Sonstige ordentliche Aufwendungen	-21.730,00	-22.219,47	-489,47			
<b>17</b>	<b>= Ordentliche Aufwendungen</b>	<b>-2.028.953,00</b>	<b>-769.249,87</b>	<b>1.259.703,13</b>			
<b>18</b>	<b>= Ergebnis der laufenden Verwaltungstätigkeit</b>	<b>218.447,00</b>	<b>-74.309,00</b>	<b>-292.756,00</b>			
19	+ Finanzerträge	0,00	0,00	0,00			
20	- Zinsen und sonstige Finanzaufwendungen	0,00	0,00	0,00			
<b>21</b>	<b>= Finanzergebnis (=Zeilen 19 und 20)</b>	<b>0,00</b>	<b>0,00</b>	<b>0,00</b>			
<b>22</b>	<b>=Ordentliches Ergebnis (=Zeilen 18 und 21)</b>	<b>218.447,00</b>	<b>-74.309,00</b>	<b>-292.756,00</b>			
23	+ außerordentliche Erträge	0,00	0,00	0,00			
24	- außerordentliche Aufwendungen	0,00	0,00	0,00			
<b>25</b>	<b>= Außerordentliches Ergebnis (=Zeilen 23 und 24)</b>	<b>0,00</b>	<b>0,00</b>	<b>0,00</b>			
<b>26</b>	<b>= Jahresergebnis (=Zeilen 22 und 25)</b>	<b>218.447,00</b>	<b>-74.309,00</b>	<b>-292.756,00</b>			
27	+ Erträge aus internen Leistungsbeziehungen	57.050,00	0,00	-57.050,00			
28	- Aufwendungen aus internen Leistungsbeziehungen	-111.940,00	-40.805,04	71.134,96			
<b>29</b>	<b>= Ergebnis einschl. internen Leistungsbeziehungen</b>	<b>163.557,00</b>	<b>-115.114,04</b>	<b>-278.671,04</b>			

## Jahresabschluss 2008 Kreis Paderborn

<b>Finanzrechnung Produkt 070301 Chemisches Untersuchungsamt</b>							
Kreis Paderborn							
Nr.	Bezeichnung	Fortgeschrieb. Ansatz	Ist-Ergebnis HHJ	Vergleich Ansatz/Ist			
01	Steuern und ähnliche Abgaben	0,00	0,00	0,00			
02	+ Zuwendungen und allgemeine Umlagen	0,00	0,00	0,00			
03	+ Sonstige Transfereinzahlungen	0,00	0,00	0,00			
04	+ Öffentlich-rechtliche Leistungsentgelte	870.000,00	4.148,13	-865.851,87			
05	+ Privatrechtliche Leistungsentgelte	900,00	91.200,00	90.300,00			
06	+ Kostenerstattungen, Kostenumlagen	1.376.500,00	694.940,87	-681.559,13			
07	+ Sonstige Einzahlungen	0,00	0,00	0,00			
08	+ Zinsen und sonstige Finanzeinzahlungen	0,00	171.889,98	171.889,98			
<b>09</b>	<b>= Einzahlungen aus lfd. Verwaltungstätigkeit</b>	<b>2.247.400,00</b>	<b>962.178,98</b>	<b>-1.285.221,02</b>			
10	- Personalauszahlungen	-990.500,00	-700.389,65	290.110,35			
11	- Versorgungsauszahlungen	-113.400,00	0,00	113.400,00			
12	- Auszahlungen für Sach- und Dienstleistungen	-892.323,00	-6.395,39	885.927,61			
13	- Zinsen und sonstige Finanzauszahlungen	0,00	-2.332,20	-2.332,20			
14	- Transferauszahlungen	0,00	0,00	0,00			
15	- Sonstige Auszahlungen	-87.620,00	-6.667,74	80.952,26			
<b>16</b>	<b>= Auszahlungen aus lfd. Verwaltungstätigkeit</b>	<b>-2.083.843,00</b>	<b>-715.784,98</b>	<b>1.368.058,02</b>			
<b>17</b>	<b>= Saldo aus laufender Verwaltungstätigkeit</b>	<b>163.557,00</b>	<b>246.394,00</b>	<b>82.837,00</b>			
18	+ Zuwendungen für Investitionsmaßnahmen	0,00	0,00	0,00			
19	+ Einzahlungen a.d. Veräußerung v. Sachanlagen	0,00	0,00	0,00			
20	+ Einzahlungen a. d. Veräußerung v. Finanzanlagen	0,00	0,00	0,00			
21	+ Einzahlungen aus Beiträgen u.ä. Entgelten	0,00	0,00	0,00			
22	+ Sonstige Investitionseinzahlungen	0,00	0,00	0,00			
<b>23</b>	<b>= Einzahlungen aus Investitionstätigkeit</b>	<b>0,00</b>	<b>0,00</b>	<b>0,00</b>			
24	- Auszahlungen f.d. Erwerb v. Grdstücke & Gebäud.	0,00	0,00	0,00			
25	- Auszahlungen f. Baumaßnahmen	0,00	0,00	0,00			
26	- Auszahlungen f.d. Erwerb v. bewegl. Anlageverm.	-50.000,00	0,00	50.000,00			
27	- Auszahlungen f.d. Erwerb v. Finanzanlagen	0,00	0,00	0,00			
28	- Auszahlungen v. aktivierbaren Zuwendungen	0,00	0,00	0,00			
29	- Sonstige Investitionsauszahlungen	0,00	0,00	0,00			
<b>30</b>	<b>= Auszahlungen aus Investitionstätigkeit</b>	<b>-50.000,00</b>	<b>0,00</b>	<b>50.000,00</b>			
<b>31</b>	<b>= Saldo aus Investitionstätigkeit</b>	<b>-50.000,00</b>	<b>0,00</b>	<b>50.000,00</b>			
<b>32</b>	<b>= Finanzmittelüberschuss/-fehlbetrag</b>	<b>113.557,00</b>	<b>246.394,00</b>	<b>132.837,00</b>			
33	+ Aufnahme und Rückflüsse von Darlehen	0,00	0,00	0,00			
34	+ Aufnahme von Krediten zur Liquiditätssicherung	0,00	0,00	0,00			
35	- Tilgung und Gewährung von Darlehen	0,00	0,00	0,00			
36	- Tilgung von Krediten zur Liquiditätssicherung	0,00	0,00	0,00			

## Jahresabschluss 2008 Kreis Paderborn

<b>Finanzrechnung Produkt 070301 Chemisches Untersuchungsamt</b>							
Kreis Paderborn							
Nr.	Bezeichnung	Fortgeschrieb. Ansatz	Ist-Ergebnis HHJ	Vergleich Ansatz/Ist			
<b>37</b>	<b>= Saldo aus Finanzierungstätigkeit</b>	<b>0,00</b>	<b>0,00</b>	<b>0,00</b>			
<b>38</b>	<b>= Änderg d. Bestandes an eigenen Finanzmitteln</b>	<b>113.557,00</b>	<b>246.394,00</b>	<b>132.837,00</b>			
39	+ Anfangsbestand an Finanzmitteln	0,00	0,00	0,00			
40	+ Geldtransit	0,00	0,00	0,00			
<b>41</b>	<b>= Liquide Mittel</b>	<b>113.557,00</b>	<b>246.394,00</b>	<b>132.837,00</b>			

## Jahresabschluss 2008 Kreis Paderborn

<b>Investitionen Produkt 070301 Chemisches Untersuchungsamt</b>							
Kreis Paderborn							
<b>Nr. Bezeichnung</b>	<b>Fortg. Ansatz 2008</b>	<b>Jahres- ergebnis 2008</b>	<b>Vergl. Fortg. Ansatz-Ergebnis 2008</b>				
<b>OBER Oberhalb der festgelegten Wertgrenze</b>							
I08.790001 Technische Einrichtung und Geräte	-50.000,00		-50.000,00				
26 - Auszahlungen f.d. Erwerb v. bewegl. Anlageverm.	-50.000,00		-50.000,00				
<b>Summe</b>	<b>-50.000,00</b>		<b>-50.000,00</b>				

## Jahresabschluss 2008 Kreis Paderborn

<b>Ergebnisrechnung Produktbereich 08 Sportförderung</b>							
Kreis Paderborn							
Nr.	Bezeichnung	Fortgeschrieb. Ansatz	Ist-Ergebnis HHJ	Vergleich Ansatz/Ist			
01	Steuern und ähnliche Abgaben	0,00	0,00	0,00			
02	+ Zuwendungen und allgemeine Umlagen	0,00	0,00	0,00			
03	+ Sonstige Transfererträge	0,00	0,00	0,00			
04	+ Öffentlich-rechtliche Leistungsentgelte	0,00	0,00	0,00			
05	+ Privatrechtliche Leistungsentgelte	0,00	0,00	0,00			
06	+ Kostenerstattungen und Kostenumlagen	0,00	0,00	0,00			
07	+ Sonstige ordentliche Erträge	0,00	0,00	0,00			
08	+ Aktivierte Eigenleistung	0,00	0,00	0,00			
09	+/-Bestandsveränderungen	0,00	0,00	0,00			
<b>10</b>	<b>= Ordentliche Erträge</b>	<b>0,00</b>	<b>0,00</b>	<b>0,00</b>			
11	- Personalaufwendungen	-450,00	-454,98	-4,98			
12	- Versorgungsaufwendungen	-150,00	-423,88	-273,88			
13	- Aufwendungen für Sach- und Dienstleistungen	0,00	0,00	0,00			
14	- Bilanzielle Abschreibung	0,00	0,00	0,00			
15	- Transferaufwendungen	-118.500,00	-114.412,60	4.087,40			
16	- Sonstige ordentliche Aufwendungen	-1.300,00	-19.945,19	-18.645,19			
<b>17</b>	<b>= Ordentliche Aufwendungen</b>	<b>-120.400,00</b>	<b>-135.236,65</b>	<b>-14.836,65</b>			
<b>18</b>	<b>= Ergebnis der laufenden Verwaltungstätigkeit</b>	<b>-120.400,00</b>	<b>-135.236,65</b>	<b>-14.836,65</b>			
19	+ Finanzerträge	0,00	0,00	0,00			
20	- Zinsen und sonstige Finanzaufwendungen	0,00	0,00	0,00			
<b>21</b>	<b>= Finanzergebnis (=Zeilen 19 und 20)</b>	<b>0,00</b>	<b>0,00</b>	<b>0,00</b>			
<b>22</b>	<b>=Ordentliches Ergebnis (=Zeilen 18 und 21)</b>	<b>-120.400,00</b>	<b>-135.236,65</b>	<b>-14.836,65</b>			
23	+ außerordentliche Erträge	0,00	0,00	0,00			
24	- außerordentliche Aufwendungen	0,00	0,00	0,00			
<b>25</b>	<b>= Außerordentliches Ergebnis (=Zeilen 23 und 24)</b>	<b>0,00</b>	<b>0,00</b>	<b>0,00</b>			
<b>26</b>	<b>= Jahresergebnis (=Zeilen 22 und 25)</b>	<b>-120.400,00</b>	<b>-135.236,65</b>	<b>-14.836,65</b>			
27	+ Erträge aus internen Leistungsbeziehungen	0,00	0,00	0,00			
28	- Aufwendungen aus internen Leistungsbeziehungen	0,00	0,00	0,00			
<b>29</b>	<b>= Ergebnis einschl. internen Leistungsbeziehungen</b>	<b>-120.400,00</b>	<b>-135.236,65</b>	<b>-14.836,65</b>			

## Jahresabschluss 2008 Kreis Paderborn

<b>Finanzrechnung Produktbereich 08 Sportförderung</b>							
Kreis Paderborn							
Nr.	Bezeichnung	Fortgeschrieb. Ansatz	Ist-Ergebnis HHJ	Vergleich Ansatz/Ist			
01	Steuern und ähnliche Abgaben	0,00	0,00	0,00			
02	+ Zuwendungen und allgemeine Umlagen	0,00	0,00	0,00			
03	+ Sonstige Transfereinzahlungen	0,00	0,00	0,00			
04	+ Öffentlich-rechtliche Leistungsentgelte	0,00	0,00	0,00			
05	+ Privatrechtliche Leistungsentgelte	0,00	0,00	0,00			
06	+ Kostenerstattungen, Kostenumlagen	0,00	0,00	0,00			
07	+ Sonstige Einzahlungen	0,00	0,00	0,00			
08	+ Zinsen und sonstige Finanzeinzahlungen	0,00	0,00	0,00			
<b>09</b>	<b>= Einzahlungen aus lfd. Verwaltungstätigkeit</b>	<b>0,00</b>	<b>0,00</b>	<b>0,00</b>			
10	- Personalauszahlungen	-450,00	-335,41	114,59			
11	- Versorgungsauszahlungen	-150,00	0,00	150,00			
12	- Auszahlungen für Sach- und Dienstleistungen	0,00	0,00	0,00			
13	- Zinsen und sonstige Finanzauszahlungen	0,00	0,00	0,00			
14	- Transferauszahlungen	-118.500,00	-114.412,60	4.087,40			
15	- Sonstige Auszahlungen	-1.300,00	-1.103,87	196,13			
<b>16</b>	<b>= Auszahlungen aus lfd. Verwaltungstätigkeit</b>	<b>-120.400,00</b>	<b>-115.851,88</b>	<b>4.548,12</b>			
<b>17</b>	<b>= Saldo aus laufender Verwaltungstätigkeit</b>	<b>-120.400,00</b>	<b>-115.851,88</b>	<b>4.548,12</b>			
18	+ Zuwendungen für Investitionsmaßnahmen	0,00	0,00	0,00			
19	+ Einzahlungen a.d. Veräußerung v. Sachanlagen	0,00	0,00	0,00			
20	+ Einzahlungen a. d. Veräußerung v. Finanzanlagen	0,00	0,00	0,00			
21	+ Einzahlungen aus Beiträgen u.ä. Entgelten	0,00	0,00	0,00			
22	+ Sonstige Investitionseinzahlungen	0,00	0,00	0,00			
<b>23</b>	<b>= Einzahlungen aus Investitionstätigkeit</b>	<b>0,00</b>	<b>0,00</b>	<b>0,00</b>			
24	- Auszahlungen f.d. Erwerb v. Grdstücke & Gebäud.	0,00	0,00	0,00			
25	- Auszahlungen f. Baumaßnahmen	0,00	0,00	0,00			
26	- Auszahlungen f.d. Erwerb v. bewegl. Anlageverm.	0,00	0,00	0,00			
27	- Auszahlungen f.d. Erwerb v. Finanzanlagen	0,00	0,00	0,00			
28	- Auszahlungen v. aktivierbaren Zuwendungen	0,00	0,00	0,00			
29	- Sonstige Investitionsauszahlungen	0,00	0,00	0,00			
<b>30</b>	<b>= Auszahlungen aus Investitionstätigkeit</b>	<b>0,00</b>	<b>0,00</b>	<b>0,00</b>			
<b>31</b>	<b>= Saldo aus Investitionstätigkeit</b>	<b>0,00</b>	<b>0,00</b>	<b>0,00</b>			
<b>32</b>	<b>= Finanzmittelüberschuss/-fehlbetrag</b>	<b>-120.400,00</b>	<b>-115.851,88</b>	<b>4.548,12</b>			
33	+ Aufnahme und Rückflüsse von Darlehen	0,00	0,00	0,00			
34	+ Aufnahme von Krediten zur Liquiditätssicherung	0,00	0,00	0,00			
35	- Tilgung und Gewährung von Darlehen	0,00	0,00	0,00			
36	- Tilgung von Krediten zur Liquiditätssicherung	0,00	0,00	0,00			

## Jahresabschluss 2008 Kreis Paderborn

### Finanzrechnung Produktbereich 08 Sportförderung

Kreis Paderborn

Nr.	Bezeichnung	Fortgeschrieb. Ansatz	Ist-Ergebnis HHJ	Vergleich Ansatz/Ist			
<b>37</b>	<b>= Saldo aus Finanzierungstätigkeit</b>	<b>0,00</b>	<b>0,00</b>	<b>0,00</b>			
<b>38</b>	<b>= Änderg d. Bestandes an eigenen Finanzmitteln</b>	<b>-120.400,00</b>	<b>-115.851,88</b>	<b>4.548,12</b>			
39	+ Anfangsbestand an Finanzmitteln	0,00	0,00	0,00			
40	+ Geldtransit	0,00	0,00	0,00			
<b>41</b>	<b>= Liquide Mittel</b>	<b>-120.400,00</b>	<b>-115.851,88</b>	<b>4.548,12</b>			



## Jahresabschluss 2008 Kreis Paderborn

<b>Ergebnisrechnung Produkt 080101 Förderung des Sports</b>							
Kreis Paderborn							
Nr.	Bezeichnung	Fortgeschrieb. Ansatz	Ist-Ergebnis HHJ	Vergleich Ansatz/Ist			
01	Steuern und ähnliche Abgaben	0,00	0,00	0,00			
02	+ Zuwendungen und allgemeine Umlagen	0,00	0,00	0,00			
03	+ Sonstige Transfererträge	0,00	0,00	0,00			
04	+ Öffentlich-rechtliche Leistungsentgelte	0,00	0,00	0,00			
05	+ Privatrechtliche Leistungsentgelte	0,00	0,00	0,00			
06	+ Kostenerstattungen und Kostenumlagen	0,00	0,00	0,00			
07	+ Sonstige ordentliche Erträge	0,00	0,00	0,00			
08	+ Aktivierte Eigenleistung	0,00	0,00	0,00			
09	+/-Bestandsveränderungen	0,00	0,00	0,00			
<b>10</b>	<b>= Ordentliche Erträge</b>	<b>0,00</b>	<b>0,00</b>	<b>0,00</b>			
11	- Personalaufwendungen	-450,00	-454,98	-4,98			
12	- Versorgungsaufwendungen	-150,00	-423,88	-273,88			
13	- Aufwendungen für Sach- und Dienstleistungen	0,00	0,00	0,00			
14	- Bilanzielle Abschreibung	0,00	0,00	0,00			
15	- Transferaufwendungen	-118.500,00	-114.412,60	4.087,40			
16	- Sonstige ordentliche Aufwendungen	-1.300,00	-19.945,19	-18.645,19			
<b>17</b>	<b>= Ordentliche Aufwendungen</b>	<b>-120.400,00</b>	<b>-135.236,65</b>	<b>-14.836,65</b>			
<b>18</b>	<b>= Ergebnis der laufenden Verwaltungstätigkeit</b>	<b>-120.400,00</b>	<b>-135.236,65</b>	<b>-14.836,65</b>			
19	+ Finanzerträge	0,00	0,00	0,00			
20	- Zinsen und sonstige Finanzaufwendungen	0,00	0,00	0,00			
<b>21</b>	<b>= Finanzergebnis (=Zeilen 19 und 20)</b>	<b>0,00</b>	<b>0,00</b>	<b>0,00</b>			
<b>22</b>	<b>=Ordentliches Ergebnis (=Zeilen 18 und 21)</b>	<b>-120.400,00</b>	<b>-135.236,65</b>	<b>-14.836,65</b>			
23	+ außerordentliche Erträge	0,00	0,00	0,00			
24	- außerordentliche Aufwendungen	0,00	0,00	0,00			
<b>25</b>	<b>= Außerordentliches Ergebnis (=Zeilen 23 und 24)</b>	<b>0,00</b>	<b>0,00</b>	<b>0,00</b>			
<b>26</b>	<b>= Jahresergebnis (=Zeilen 22 und 25)</b>	<b>-120.400,00</b>	<b>-135.236,65</b>	<b>-14.836,65</b>			
27	+ Erträge aus internen Leistungsbeziehungen	0,00	0,00	0,00			
28	- Aufwendungen aus internen Leistungsbeziehungen	0,00	0,00	0,00			
<b>29</b>	<b>= Ergebnis einschl. internen Leistungsbeziehungen</b>	<b>-120.400,00</b>	<b>-135.236,65</b>	<b>-14.836,65</b>			

## Jahresabschluss 2008 Kreis Paderborn

<b>Finanzrechnung Produkt 080101 Förderung des Sports</b>							
Kreis Paderborn							
Nr.	Bezeichnung	Fortgeschrieb. Ansatz	Ist-Ergebnis HHJ	Vergleich Ansatz/Ist			
01	Steuern und ähnliche Abgaben	0,00	0,00	0,00			
02	+ Zuwendungen und allgemeine Umlagen	0,00	0,00	0,00			
03	+ Sonstige Transfereinzahlungen	0,00	0,00	0,00			
04	+ Öffentlich-rechtliche Leistungsentgelte	0,00	0,00	0,00			
05	+ Privatrechtliche Leistungsentgelte	0,00	0,00	0,00			
06	+ Kostenerstattungen, Kostenumlagen	0,00	0,00	0,00			
07	+ Sonstige Einzahlungen	0,00	0,00	0,00			
08	+ Zinsen und sonstige Finanzeinzahlungen	0,00	0,00	0,00			
<b>09</b>	<b>= Einzahlungen aus lfd. Verwaltungstätigkeit</b>	<b>0,00</b>	<b>0,00</b>	<b>0,00</b>			
10	- Personalauszahlungen	-450,00	-335,41	114,59			
11	- Versorgungsauszahlungen	-150,00	0,00	150,00			
12	- Auszahlungen für Sach- und Dienstleistungen	0,00	0,00	0,00			
13	- Zinsen und sonstige Finanzauszahlungen	0,00	0,00	0,00			
14	- Transferauszahlungen	-118.500,00	-114.412,60	4.087,40			
15	- Sonstige Auszahlungen	-1.300,00	-1.103,87	196,13			
<b>16</b>	<b>= Auszahlungen aus lfd. Verwaltungstätigkeit</b>	<b>-120.400,00</b>	<b>-115.851,88</b>	<b>4.548,12</b>			
<b>17</b>	<b>= Saldo aus laufender Verwaltungstätigkeit</b>	<b>-120.400,00</b>	<b>-115.851,88</b>	<b>4.548,12</b>			
18	+ Zuwendungen für Investitionsmaßnahmen	0,00	0,00	0,00			
19	+ Einzahlungen a.d. Veräußerung v. Sachanlagen	0,00	0,00	0,00			
20	+ Einzahlungen a. d. Veräußerung v. Finanzanlagen	0,00	0,00	0,00			
21	+ Einzahlungen aus Beiträgen u.ä. Entgelten	0,00	0,00	0,00			
22	+ Sonstige Investitionseinzahlungen	0,00	0,00	0,00			
<b>23</b>	<b>= Einzahlungen aus Investitionstätigkeit</b>	<b>0,00</b>	<b>0,00</b>	<b>0,00</b>			
24	- Auszahlungen f.d. Erwerb v. Grdstücke & Gebäud.	0,00	0,00	0,00			
25	- Auszahlungen f. Baumaßnahmen	0,00	0,00	0,00			
26	- Auszahlungen f.d. Erwerb v. bewegl. Anlageverm.	0,00	0,00	0,00			
27	- Auszahlungen f.d. Erwerb v. Finanzanlagen	0,00	0,00	0,00			
28	- Auszahlungen v. aktivierbaren Zuwendungen	0,00	0,00	0,00			
29	- Sonstige Investitionsauszahlungen	0,00	0,00	0,00			
<b>30</b>	<b>= Auszahlungen aus Investitionstätigkeit</b>	<b>0,00</b>	<b>0,00</b>	<b>0,00</b>			
<b>31</b>	<b>= Saldo aus Investitionstätigkeit</b>	<b>0,00</b>	<b>0,00</b>	<b>0,00</b>			
<b>32</b>	<b>= Finanzmittelüberschuss/-fehlbetrag</b>	<b>-120.400,00</b>	<b>-115.851,88</b>	<b>4.548,12</b>			
33	+ Aufnahme und Rückflüsse von Darlehen	0,00	0,00	0,00			
34	+ Aufnahme von Krediten zur Liquiditätssicherung	0,00	0,00	0,00			
35	- Tilgung und Gewährung von Darlehen	0,00	0,00	0,00			
36	- Tilgung von Krediten zur Liquiditätssicherung	0,00	0,00	0,00			

## Jahresabschluss 2008 Kreis Paderborn

### Finanzrechnung Produkt 080101 Förderung des Sports

Kreis Paderborn

Nr.	Bezeichnung	Fortgeschrieb. Ansatz	Ist-Ergebnis HHJ	Vergleich Ansatz/Ist			
<b>37</b>	<b>= Saldo aus Finanzierungstätigkeit</b>	<b>0,00</b>	<b>0,00</b>	<b>0,00</b>			
<b>38</b>	<b>= Änderg d. Bestandes an eigenen Finanzmitteln</b>	<b>-120.400,00</b>	<b>-115.851,88</b>	<b>4.548,12</b>			
39	+ Anfangsbestand an Finanzmitteln	0,00	0,00	0,00			
40	+ Geldtransit	0,00	0,00	0,00			
<b>41</b>	<b>= Liquide Mittel</b>	<b>-120.400,00</b>	<b>-115.851,88</b>	<b>4.548,12</b>			

## Jahresabschluss 2008 Kreis Paderborn

<b>Ergebnisrechnung Produktbereich 09 Räumliche Planung und Entwicklung, Geoinformationen</b>							
Kreis Paderborn							
Nr.	Bezeichnung	Fortgeschrieb. Ansatz	Ist-Ergebnis HHJ	Vergleich Ansatz/Ist			
01	Steuern und ähnliche Abgaben	0,00	0,00	0,00			
02	+ Zuwendungen und allgemeine Umlagen	0,00	3.898,25	3.898,25			
03	+ Sonstige Transfererträge	0,00	0,00	0,00			
04	+ Öffentlich-rechtliche Leistungsentgelte	1.376.000,00	1.255.216,37	-120.783,63			
05	+ Privatrechtliche Leistungsentgelte	2.000,00	1.577,51	-422,49			
06	+ Kostenerstattungen und Kostenumlagen	5.000,00	26.615,79	21.615,79			
07	+ Sonstige ordentliche Erträge	0,00	0,00	0,00			
08	+ Aktivierte Eigenleistung	0,00	0,00	0,00			
09	+/-Bestandsveränderungen	0,00	0,00	0,00			
<b>10</b>	<b>= Ordentliche Erträge</b>	<b>1.383.000,00</b>	<b>1.287.307,92</b>	<b>-95.692,08</b>			
11	- Personalaufwendungen	-3.890.100,00	-3.767.189,81	122.910,19			
12	- Versorgungsaufwendungen	-409.700,00	-343.336,04	66.363,96			
13	- Aufwendungen für Sach- und Dienstleistungen	-66.664,00	-110.407,03	-43.743,03			
14	- Bilanzielle Abschreibung	-42.100,00	-62.871,09	-20.771,09			
15	- Transferaufwendungen	0,00	0,00	0,00			
16	- Sonstige ordentliche Aufwendungen	-77.530,00	-56.375,85	21.154,15			
<b>17</b>	<b>= Ordentliche Aufwendungen</b>	<b>-4.486.094,00</b>	<b>-4.340.179,82</b>	<b>145.914,18</b>			
<b>18</b>	<b>= Ergebnis der laufenden Verwaltungstätigkeit</b>	<b>-3.103.094,00</b>	<b>-3.052.871,90</b>	<b>50.222,10</b>			
19	+ Finanzerträge	0,00	0,00	0,00			
20	- Zinsen und sonstige Finanzaufwendungen	0,00	0,00	0,00			
<b>21</b>	<b>= Finanzergebnis (=Zeilen 19 und 20)</b>	<b>0,00</b>	<b>0,00</b>	<b>0,00</b>			
<b>22</b>	<b>=Ordentliches Ergebnis (=Zeilen 18 und 21)</b>	<b>-3.103.094,00</b>	<b>-3.052.871,90</b>	<b>50.222,10</b>			
23	+ außerordentliche Erträge	0,00	0,00	0,00			
24	- außerordentliche Aufwendungen	0,00	0,00	0,00			
<b>25</b>	<b>= Außerordentliches Ergebnis (=Zeilen 23 und 24)</b>	<b>0,00</b>	<b>0,00</b>	<b>0,00</b>			
<b>26</b>	<b>= Jahresergebnis (=Zeilen 22 und 25)</b>	<b>-3.103.094,00</b>	<b>-3.052.871,90</b>	<b>50.222,10</b>			
27	+ Erträge aus internen Leistungsbeziehungen	0,00	0,00	0,00			
28	- Aufwendungen aus internen Leistungsbeziehungen	-157.753,00	-107.004,68	50.748,32			
<b>29</b>	<b>= Ergebnis einschl. internen Leistungsbeziehungen</b>	<b>-3.260.847,00</b>	<b>-3.159.876,58</b>	<b>100.970,42</b>			

## Jahresabschluss 2008 Kreis Paderborn

<b>Finanzrechnung Produktbereich 09 Räumliche Planung und Entwicklung, Geoinformationen</b>							
Kreis Paderborn							
Nr.	Bezeichnung	Fortgeschrieb. Ansatz	Ist-Ergebnis HHJ	Vergleich Ansatz/Ist			
01	Steuern und ähnliche Abgaben	0,00	0,00	0,00			
02	+ Zuwendungen und allgemeine Umlagen	0,00	0,00	0,00			
03	+ Sonstige Transfereinzahlungen	0,00	0,00	0,00			
04	+ Öffentlich-rechtliche Leistungsentgelte	1.376.000,00	1.289.305,33	-86.694,67			
05	+ Privatrechtliche Leistungsentgelte	2.000,00	1.607,38	-392,62			
06	+ Kostenerstattungen, Kostenumlagen	5.000,00	26.615,79	21.615,79			
07	+ Sonstige Einzahlungen	0,00	-7,85	-7,85			
08	+ Zinsen und sonstige Finanzeinzahlungen	0,00	1.150,79	1.150,79			
<b>09</b>	<b>= Einzahlungen aus lfd. Verwaltungstätigkeit</b>	<b>1.383.000,00</b>	<b>1.318.671,44</b>	<b>-64.328,56</b>			
10	- Personalauszahlungen	-3.890.100,00	-3.670.340,17	219.759,83			
11	- Versorgungsauszahlungen	-409.700,00	0,00	409.700,00			
12	- Auszahlungen für Sach- und Dienstleistungen	-66.664,00	-65.107,27	1.556,73			
13	- Zinsen und sonstige Finanzauszahlungen	0,00	1.883,21	1.883,21			
14	- Transferauszahlungen	0,00	0,00	0,00			
15	- Sonstige Auszahlungen	-407.683,00	-55.156,63	352.526,37			
<b>16</b>	<b>= Auszahlungen aus lfd. Verwaltungstätigkeit</b>	<b>-4.774.147,00</b>	<b>-3.788.720,86</b>	<b>985.426,14</b>			
<b>17</b>	<b>= Saldo aus laufender Verwaltungstätigkeit</b>	<b>-3.391.147,00</b>	<b>-2.470.049,42</b>	<b>921.097,58</b>			
18	+ Zuwendungen für Investitionsmaßnahmen	0,00	0,00	0,00			
19	+ Einzahlungen a.d. Veräußerung v. Sachanlagen	0,00	0,00	0,00			
20	+ Einzahlungen a. d. Veräußerung v. Finanzanlagen	0,00	0,00	0,00			
21	+ Einzahlungen aus Beiträgen u.ä. Entgelten	0,00	0,00	0,00			
22	+ Sonstige Investitionseinzahlungen	0,00	0,00	0,00			
<b>23</b>	<b>= Einzahlungen aus Investitionstätigkeit</b>	<b>0,00</b>	<b>0,00</b>	<b>0,00</b>			
24	- Auszahlungen f.d. Erwerb v. Grdstücke & Gebäud.	0,00	0,00	0,00			
25	- Auszahlungen f. Baumaßnahmen	0,00	0,00	0,00			
26	- Auszahlungen f.d. Erwerb v. bewegl. Anlageverm.	-310.000,00	-61.602,34	248.397,66			
27	- Auszahlungen f.d. Erwerb v. Finanzanlagen	0,00	0,00	0,00			
28	- Auszahlungen v. aktivierbaren Zuwendungen	0,00	0,00	0,00			
29	- Sonstige Investitionsauszahlungen	0,00	0,00	0,00			
<b>30</b>	<b>= Auszahlungen aus Investitionstätigkeit</b>	<b>-310.000,00</b>	<b>-61.602,34</b>	<b>248.397,66</b>			
<b>31</b>	<b>= Saldo aus Investitionstätigkeit</b>	<b>-310.000,00</b>	<b>-61.602,34</b>	<b>248.397,66</b>			
<b>32</b>	<b>= Finanzmittelüberschuss/-fehlbetrag</b>	<b>-3.701.147,00</b>	<b>-2.531.651,76</b>	<b>1.169.495,24</b>			
33	+ Aufnahme und Rückflüsse von Darlehen	0,00	0,00	0,00			
34	+ Aufnahme von Krediten zur Liquiditätssicherung	0,00	0,00	0,00			
35	- Tilgung und Gewährung von Darlehen	0,00	0,00	0,00			
36	- Tilgung von Krediten zur Liquiditätssicherung	0,00	0,00	0,00			

## Jahresabschluss 2008 Kreis Paderborn

### Finanzrechnung Produktbereich 09 Räumliche Planung und Entwicklung, Geoinformationen

Kreis Paderborn

Nr.	Bezeichnung	Fortgeschrieb. Ansatz	Ist-Ergebnis HHJ	Vergleich Ansatz/Ist			
<b>37</b>	<b>= Saldo aus Finanzierungstätigkeit</b>	<b>0,00</b>	<b>0,00</b>	<b>0,00</b>			
<b>38</b>	<b>= Änderg d. Bestandes an eigenen Finanzmitteln</b>	<b>-3.701.147,00</b>	<b>-2.531.651,76</b>	<b>1.169.495,24</b>			
39	+ Anfangsbestand an Finanzmitteln	0,00	0,00	0,00			
40	+ Geldtransit	0,00	0,00	0,00			
<b>41</b>	<b>= Liquide Mittel</b>	<b>-3.701.147,00</b>	<b>-2.531.651,76</b>	<b>1.169.495,24</b>			

## Jahresabschluss 2008 Kreis Paderborn

<b>Investitionen Produktbereich 09 Räumliche Planung und Entwicklung, Geoinformationen</b> Kreis Paderborn							
<b>Nr. Bezeichnung</b>	<b>Fortg. Ansatz 2008</b>	<b>Jahres- ergebnis 2008</b>	<b>Vergl. Fortg. Ansatz-Ergebnis 2008</b>				
<b>OBER Oberhalb der festgelegten Wertgrenze</b>							
108.620001 Ablösung der Verfahrenskomp ALB/ALK durch	-290.000,00	-61.602,34	-228.397,66				
26 - Auszahlungen f.d. Erwerb v. bewegl. Anlageverm.	-290.000,00	-61.602,34	-228.397,66				
<b>Summe</b>	<b>-290.000,00</b>	<b>-61.602,34</b>	<b>-228.397,66</b>				
<b>UNTER Unterhalb der festgelegten Wertgrenze</b>	<b>-20.000,00</b>		<b>-20.000,00</b>				

## Jahresabschluss 2008 Kreis Paderborn

<b>Ergebnisrechnung Produkt 090101 Räumliche Planungs- und Entwicklungsmaßnahmen</b>							
Kreis Paderborn							
Nr.	Bezeichnung	Fortgeschrieb. Ansatz	Ist-Ergebnis HHJ	Vergleich Ansatz/Ist			
01	Steuern und ähnliche Abgaben	0,00	0,00	0,00			
02	+ Zuwendungen und allgemeine Umlagen	0,00	0,00	0,00			
03	+ Sonstige Transfererträge	0,00	0,00	0,00			
04	+ Öffentlich-rechtliche Leistungsentgelte	0,00	0,00	0,00			
05	+ Privatrechtliche Leistungsentgelte	0,00	0,00	0,00			
06	+ Kostenerstattungen und Kostenumlagen	0,00	0,00	0,00			
07	+ Sonstige ordentliche Erträge	0,00	0,00	0,00			
08	+ Aktivierte Eigenleistung	0,00	0,00	0,00			
09	+/-Bestandsveränderungen	0,00	0,00	0,00			
<b>10</b>	<b>= Ordentliche Erträge</b>	<b>0,00</b>	<b>0,00</b>	<b>0,00</b>			
11	- Personalaufwendungen	-95.100,00	-92.253,88	2.846,12			
12	- Versorgungsaufwendungen	-4.500,00	-3.814,84	685,16			
13	- Aufwendungen für Sach- und Dienstleistungen	-3.369,00	-1.805,32	1.563,68			
14	- Bilanzielle Abschreibung	0,00	0,00	0,00			
15	- Transferaufwendungen	0,00	0,00	0,00			
16	- Sonstige ordentliche Aufwendungen	-335,00	-123,61	211,39			
<b>17</b>	<b>= Ordentliche Aufwendungen</b>	<b>-103.304,00</b>	<b>-97.997,65</b>	<b>5.306,35</b>			
<b>18</b>	<b>= Ergebnis der laufenden Verwaltungstätigkeit</b>	<b>-103.304,00</b>	<b>-97.997,65</b>	<b>5.306,35</b>			
19	+ Finanzerträge	0,00	0,00	0,00			
20	- Zinsen und sonstige Finanzaufwendungen	0,00	0,00	0,00			
<b>21</b>	<b>= Finanzergebnis (=Zeilen 19 und 20)</b>	<b>0,00</b>	<b>0,00</b>	<b>0,00</b>			
<b>22</b>	<b>=Ordentliches Ergebnis (=Zeilen 18 und 21)</b>	<b>-103.304,00</b>	<b>-97.997,65</b>	<b>5.306,35</b>			
23	+ außerordentliche Erträge	0,00	0,00	0,00			
24	- außerordentliche Aufwendungen	0,00	0,00	0,00			
<b>25</b>	<b>= Außerordentliches Ergebnis (=Zeilen 23 und 24)</b>	<b>0,00</b>	<b>0,00</b>	<b>0,00</b>			
<b>26</b>	<b>= Jahresergebnis (=Zeilen 22 und 25)</b>	<b>-103.304,00</b>	<b>-97.997,65</b>	<b>5.306,35</b>			
27	+ Erträge aus internen Leistungsbeziehungen	0,00	0,00	0,00			
28	- Aufwendungen aus internen Leistungsbeziehungen	-3.408,00	-2.739,35	668,65			
<b>29</b>	<b>= Ergebnis einschl. internen Leistungsbeziehungen</b>	<b>-106.712,00</b>	<b>-100.737,00</b>	<b>5.975,00</b>			



## Jahresabschluss 2008 Kreis Paderborn

<b>Finanzrechnung Produkt 090101 Räumliche Planungs- und Entwicklungsmaßnahmen</b>							
Kreis Paderborn							
Nr.	Bezeichnung	Fortgeschrieb. Ansatz	Ist-Ergebnis HHJ	Vergleich Ansatz/Ist			
01	Steuern und ähnliche Abgaben	0,00	0,00	0,00			
02	+ Zuwendungen und allgemeine Umlagen	0,00	0,00	0,00			
03	+ Sonstige Transfereinzahlungen	0,00	0,00	0,00			
04	+ Öffentlich-rechtliche Leistungsentgelte	0,00	0,00	0,00			
05	+ Privatrechtliche Leistungsentgelte	0,00	0,00	0,00			
06	+ Kostenerstattungen, Kostenumlagen	0,00	0,00	0,00			
07	+ Sonstige Einzahlungen	0,00	0,00	0,00			
08	+ Zinsen und sonstige Finanzeinzahlungen	0,00	0,00	0,00			
<b>09</b>	<b>= Einzahlungen aus lfd. Verwaltungstätigkeit</b>	<b>0,00</b>	<b>0,00</b>	<b>0,00</b>			
10	- Personalauszahlungen	-95.100,00	-91.177,77	3.922,23			
11	- Versorgungsauszahlungen	-4.500,00	0,00	4.500,00			
12	- Auszahlungen für Sach- und Dienstleistungen	-3.369,00	-1.041,88	2.327,12			
13	- Zinsen und sonstige Finanzauszahlungen	0,00	0,00	0,00			
14	- Transferauszahlungen	0,00	0,00	0,00			
15	- Sonstige Auszahlungen	-3.743,00	-113,61	3.629,39			
<b>16</b>	<b>= Auszahlungen aus lfd. Verwaltungstätigkeit</b>	<b>-106.712,00</b>	<b>-92.333,26</b>	<b>14.378,74</b>			
<b>17</b>	<b>= Saldo aus laufender Verwaltungstätigkeit</b>	<b>-106.712,00</b>	<b>-92.333,26</b>	<b>14.378,74</b>			
18	+ Zuwendungen für Investitionsmaßnahmen	0,00	0,00	0,00			
19	+ Einzahlungen a.d. Veräußerung v. Sachanlagen	0,00	0,00	0,00			
20	+ Einzahlungen a. d. Veräußerung v. Finanzanlagen	0,00	0,00	0,00			
21	+ Einzahlungen aus Beiträgen u.ä. Entgelten	0,00	0,00	0,00			
22	+ Sonstige Investitionseinzahlungen	0,00	0,00	0,00			
<b>23</b>	<b>= Einzahlungen aus Investitionstätigkeit</b>	<b>0,00</b>	<b>0,00</b>	<b>0,00</b>			
24	- Auszahlungen f.d. Erwerb v. Grdstücke & Gebäud.	0,00	0,00	0,00			
25	- Auszahlungen f. Baumaßnahmen	0,00	0,00	0,00			
26	- Auszahlungen f.d. Erwerb v. bewegl. Anlageverm.	0,00	0,00	0,00			
27	- Auszahlungen f.d. Erwerb v. Finanzanlagen	0,00	0,00	0,00			
28	- Auszahlungen v. aktivierbaren Zuwendungen	0,00	0,00	0,00			
29	- Sonstige Investitionsauszahlungen	0,00	0,00	0,00			
<b>30</b>	<b>= Auszahlungen aus Investitionstätigkeit</b>	<b>0,00</b>	<b>0,00</b>	<b>0,00</b>			
<b>31</b>	<b>= Saldo aus Investitionstätigkeit</b>	<b>0,00</b>	<b>0,00</b>	<b>0,00</b>			
<b>32</b>	<b>= Finanzmittelüberschuss/-fehlbetrag</b>	<b>-106.712,00</b>	<b>-92.333,26</b>	<b>14.378,74</b>			
33	+ Aufnahme und Rückflüsse von Darlehen	0,00	0,00	0,00			
34	+ Aufnahme von Krediten zur Liquiditätssicherung	0,00	0,00	0,00			
35	- Tilgung und Gewährung von Darlehen	0,00	0,00	0,00			
36	- Tilgung von Krediten zur Liquiditätssicherung	0,00	0,00	0,00			

## Jahresabschluss 2008 Kreis Paderborn

### Finanzrechnung Produkt 090101 Räumliche Planungs- und Entwicklungsmaßnahmen

Kreis Paderborn

Nr.	Bezeichnung	Fortgeschrieb. Ansatz	Ist-Ergebnis HHJ	Vergleich Ansatz/Ist			
<b>37</b>	<b>= Saldo aus Finanzierungstätigkeit</b>	<b>0,00</b>	<b>0,00</b>	<b>0,00</b>			
<b>38</b>	<b>= Änderg d. Bestandes an eigenen Finanzmitteln</b>	<b>-106.712,00</b>	<b>-92.333,26</b>	<b>14.378,74</b>			
39	+ Anfangsbestand an Finanzmitteln	0,00	0,00	0,00			
40	+ Geldtransit	0,00	0,00	0,00			
<b>41</b>	<b>= Liquide Mittel</b>	<b>-106.712,00</b>	<b>-92.333,26</b>	<b>14.378,74</b>			

## Jahresabschluss 2008 Kreis Paderborn

<b>Ergebnisrechnung Produkt 090201 Geoinformationen</b>							
Kreis Paderborn							
Nr.	Bezeichnung	Fortgeschrieb. Ansatz	Ist-Ergebnis HHJ	Vergleich Ansatz/Ist			
01	Steuern und ähnliche Abgaben	0,00	0,00	0,00			
02	+ Zuwendungen und allgemeine Umlagen	0,00	3.898,25	3.898,25			
03	+ Sonstige Transfererträge	0,00	0,00	0,00			
04	+ Öffentlich-rechtliche Leistungsentgelte	1.376.000,00	1.255.216,37	-120.783,63			
05	+ Privatrechtliche Leistungsentgelte	2.000,00	1.577,51	-422,49			
06	+ Kostenerstattungen und Kostenumlagen	5.000,00	26.615,79	21.615,79			
07	+ Sonstige ordentliche Erträge	0,00	0,00	0,00			
08	+ Aktivierte Eigenleistung	0,00	0,00	0,00			
09	+/-Bestandsveränderungen	0,00	0,00	0,00			
<b>10</b>	<b>= Ordentliche Erträge</b>	<b>1.383.000,00</b>	<b>1.287.307,92</b>	<b>-95.692,08</b>			
11	- Personalaufwendungen	-3.795.000,00	-3.674.935,93	120.064,07			
12	- Versorgungsaufwendungen	-405.200,00	-339.521,20	65.678,80			
13	- Aufwendungen für Sach- und Dienstleistungen	-63.295,00	-108.601,71	-45.306,71			
14	- Bilanzielle Abschreibung	-42.100,00	-62.871,09	-20.771,09			
15	- Transferaufwendungen	0,00	0,00	0,00			
16	- Sonstige ordentliche Aufwendungen	-77.195,00	-56.252,24	20.942,76			
<b>17</b>	<b>= Ordentliche Aufwendungen</b>	<b>-4.382.790,00</b>	<b>-4.242.182,17</b>	<b>140.607,83</b>			
<b>18</b>	<b>= Ergebnis der laufenden Verwaltungstätigkeit</b>	<b>-2.999.790,00</b>	<b>-2.954.874,25</b>	<b>44.915,75</b>			
19	+ Finanzerträge	0,00	0,00	0,00			
20	- Zinsen und sonstige Finanzaufwendungen	0,00	0,00	0,00			
<b>21</b>	<b>= Finanzergebnis (=Zeilen 19 und 20)</b>	<b>0,00</b>	<b>0,00</b>	<b>0,00</b>			
<b>22</b>	<b>=Ordentliches Ergebnis (=Zeilen 18 und 21)</b>	<b>-2.999.790,00</b>	<b>-2.954.874,25</b>	<b>44.915,75</b>			
23	+ außerordentliche Erträge	0,00	0,00	0,00			
24	- außerordentliche Aufwendungen	0,00	0,00	0,00			
<b>25</b>	<b>= Außerordentliches Ergebnis (=Zeilen 23 und 24)</b>	<b>0,00</b>	<b>0,00</b>	<b>0,00</b>			
<b>26</b>	<b>= Jahresergebnis (=Zeilen 22 und 25)</b>	<b>-2.999.790,00</b>	<b>-2.954.874,25</b>	<b>44.915,75</b>			
27	+ Erträge aus internen Leistungsbeziehungen	0,00	0,00	0,00			
28	- Aufwendungen aus internen Leistungsbeziehungen	-154.345,00	-104.265,33	50.079,67			
<b>29</b>	<b>= Ergebnis einschl. internen Leistungsbeziehungen</b>	<b>-3.154.135,00</b>	<b>-3.059.139,58</b>	<b>94.995,42</b>			

## Jahresabschluss 2008 Kreis Paderborn

<b>Finanzrechnung Produkt 090201 Geoinformationen</b>							
Kreis Paderborn							
Nr.	Bezeichnung	Fortgeschrieb. Ansatz	Ist-Ergebnis HHJ	Vergleich Ansatz/Ist			
01	Steuern und ähnliche Abgaben	0,00	0,00	0,00			
02	+ Zuwendungen und allgemeine Umlagen	0,00	0,00	0,00			
03	+ Sonstige Transfereinzahlungen	0,00	0,00	0,00			
04	+ Öffentlich-rechtliche Leistungsentgelte	1.376.000,00	1.289.305,33	-86.694,67			
05	+ Privatrechtliche Leistungsentgelte	2.000,00	1.607,38	-392,62			
06	+ Kostenerstattungen, Kostenumlagen	5.000,00	26.615,79	21.615,79			
07	+ Sonstige Einzahlungen	0,00	-7,85	-7,85			
08	+ Zinsen und sonstige Finanzeinzahlungen	0,00	1.150,79	1.150,79			
<b>09</b>	<b>= Einzahlungen aus lfd. Verwaltungstätigkeit</b>	<b>1.383.000,00</b>	<b>1.318.671,44</b>	<b>-64.328,56</b>			
10	- Personalauszahlungen	-3.795.000,00	-3.579.162,40	215.837,60			
11	- Versorgungsauszahlungen	-405.200,00	0,00	405.200,00			
12	- Auszahlungen für Sach- und Dienstleistungen	-63.295,00	-64.065,39	-770,39			
13	- Zinsen und sonstige Finanzauszahlungen	0,00	1.883,21	1.883,21			
14	- Transferauszahlungen	0,00	0,00	0,00			
15	- Sonstige Auszahlungen	-403.940,00	-55.043,02	348.896,98			
<b>16</b>	<b>= Auszahlungen aus lfd. Verwaltungstätigkeit</b>	<b>-4.667.435,00</b>	<b>-3.696.387,60</b>	<b>971.047,40</b>			
<b>17</b>	<b>= Saldo aus laufender Verwaltungstätigkeit</b>	<b>-3.284.435,00</b>	<b>-2.377.716,16</b>	<b>906.718,84</b>			
18	+ Zuwendungen für Investitionsmaßnahmen	0,00	0,00	0,00			
19	+ Einzahlungen a.d. Veräußerung v. Sachanlagen	0,00	0,00	0,00			
20	+ Einzahlungen a. d. Veräußerung v. Finanzanlagen	0,00	0,00	0,00			
21	+ Einzahlungen aus Beiträgen u.ä. Entgelten	0,00	0,00	0,00			
22	+ Sonstige Investitionseinzahlungen	0,00	0,00	0,00			
<b>23</b>	<b>= Einzahlungen aus Investitionstätigkeit</b>	<b>0,00</b>	<b>0,00</b>	<b>0,00</b>			
24	- Auszahlungen f.d. Erwerb v. Grdstücke & Gebäud.	0,00	0,00	0,00			
25	- Auszahlungen f. Baumaßnahmen	0,00	0,00	0,00			
26	- Auszahlungen f.d. Erwerb v. bewegl. Anlageverm.	-310.000,00	-61.602,34	248.397,66			
27	- Auszahlungen f.d. Erwerb v. Finanzanlagen	0,00	0,00	0,00			
28	- Auszahlungen v. aktivierbaren Zuwendungen	0,00	0,00	0,00			
29	- Sonstige Investitionsauszahlungen	0,00	0,00	0,00			
<b>30</b>	<b>= Auszahlungen aus Investitionstätigkeit</b>	<b>-310.000,00</b>	<b>-61.602,34</b>	<b>248.397,66</b>			
<b>31</b>	<b>= Saldo aus Investitionstätigkeit</b>	<b>-310.000,00</b>	<b>-61.602,34</b>	<b>248.397,66</b>			
<b>32</b>	<b>= Finanzmittelüberschuss/-fehlbetrag</b>	<b>-3.594.435,00</b>	<b>-2.439.318,50</b>	<b>1.155.116,50</b>			
33	+ Aufnahme und Rückflüsse von Darlehen	0,00	0,00	0,00			
34	+ Aufnahme von Krediten zur Liquiditätssicherung	0,00	0,00	0,00			
35	- Tilgung und Gewährung von Darlehen	0,00	0,00	0,00			
36	- Tilgung von Krediten zur Liquiditätssicherung	0,00	0,00	0,00			

## Jahresabschluss 2008 Kreis Paderborn

### Finanzrechnung Produkt 090201 Geoinformationen

Kreis Paderborn

Nr.	Bezeichnung	Fortgeschrieb. Ansatz	Ist-Ergebnis HHJ	Vergleich Ansatz/Ist			
<b>37</b>	<b>= Saldo aus Finanzierungstätigkeit</b>	<b>0,00</b>	<b>0,00</b>	<b>0,00</b>			
<b>38</b>	<b>= Änderg d. Bestandes an eigenen Finanzmitteln</b>	<b>-3.594.435,00</b>	<b>-2.439.318,50</b>	<b>1.155.116,50</b>			
39	+ Anfangsbestand an Finanzmitteln	0,00	0,00	0,00			
40	+ Geldtransit	0,00	0,00	0,00			
<b>41</b>	<b>= Liquide Mittel</b>	<b>-3.594.435,00</b>	<b>-2.439.318,50</b>	<b>1.155.116,50</b>			

## Jahresabschluss 2008 Kreis Paderborn

<b>Investitionen Produkt 090201 Geoinformationen</b>							
Kreis Paderborn							
<b>Nr. Bezeichnung</b>	<b>Fortg. Ansatz 2008</b>	<b>Jahres- ergebnis 2008</b>	<b>Vergl. Fortg. Ansatz-Ergebnis 2008</b>				
<b>OBER Oberhalb der festgelegten Wertgrenze</b>							
108.620001 Ablösung der Verfahrenskomp ALB/ALK durch	-290.000,00	-61.602,34	-228.397,66				
26 - Auszahlungen f.d. Erwerb v. bewegl. Anlageverm.	-290.000,00	-61.602,34	-228.397,66				
<b>Summe</b>	<b>-290.000,00</b>	<b>-61.602,34</b>	<b>-228.397,66</b>				
<b>UNTER Unterhalb der festgelegten Wertgrenze</b>	<b>-20.000,00</b>		<b>-20.000,00</b>				

## Jahresabschluss 2008 Kreis Paderborn

<b>Ergebnisrechnung Produktbereich 10 Bauen und Wohnen</b>							
Kreis Paderborn							
Nr.	Bezeichnung	Fortgeschrieb. Ansatz	Ist-Ergebnis HHJ	Vergleich Ansatz/Ist			
01	Steuern und ähnliche Abgaben	0,00	0,00	0,00			
02	+ Zuwendungen und allgemeine Umlagen	0,00	989,71	989,71			
03	+ Sonstige Transfererträge	0,00	0,00	0,00			
04	+ Öffentlich-rechtliche Leistungsentgelte	1.104.337,85	1.439.749,75	335.411,90			
05	+ Privatrechtliche Leistungsentgelte	6.600,00	1.225,70	-5.374,30			
06	+ Kostenerstattungen und Kostenumlagen	5.300,00	0,00	-5.300,00			
07	+ Sonstige ordentliche Erträge	15.000,00	1.114,83	-13.885,17			
08	+ Aktivierte Eigenleistung	0,00	0,00	0,00			
09	+/-Bestandsveränderungen	0,00	0,00	0,00			
<b>10</b>	<b>= Ordentliche Erträge</b>	<b>1.131.237,85</b>	<b>1.443.079,99</b>	<b>311.842,14</b>			
11	- Personalaufwendungen	-1.635.700,00	-1.550.838,82	84.861,18			
12	- Versorgungsaufwendungen	-350.800,00	-281.450,76	69.349,24			
13	- Aufwendungen für Sach- und Dienstleistungen	-107.166,43	-98.583,75	8.582,68			
14	- Bilanzielle Abschreibung	-2.000,00	-16.912,94	-14.912,94			
15	- Transferaufwendungen	0,00	0,00	0,00			
16	- Sonstige ordentliche Aufwendungen	-32.038,20	-37.583,54	-5.545,34			
<b>17</b>	<b>= Ordentliche Aufwendungen</b>	<b>-2.127.704,63</b>	<b>-1.985.369,81</b>	<b>142.334,82</b>			
<b>18</b>	<b>= Ergebnis der laufenden Verwaltungstätigkeit</b>	<b>-996.466,78</b>	<b>-542.289,82</b>	<b>454.176,96</b>			
19	+ Finanzerträge	100,00	92,24	-7,76			
20	- Zinsen und sonstige Finanzaufwendungen	0,00	0,00	0,00			
<b>21</b>	<b>= Finanzergebnis (=Zeilen 19 und 20)</b>	<b>100,00</b>	<b>92,24</b>	<b>-7,76</b>			
<b>22</b>	<b>=Ordentliches Ergebnis (=Zeilen 18 und 21)</b>	<b>-996.366,78</b>	<b>-542.197,58</b>	<b>454.169,20</b>			
23	+ außerordentliche Erträge	0,00	0,00	0,00			
24	- außerordentliche Aufwendungen	0,00	0,00	0,00			
<b>25</b>	<b>= Außerordentliches Ergebnis (=Zeilen 23 und 24)</b>	<b>0,00</b>	<b>0,00</b>	<b>0,00</b>			
<b>26</b>	<b>= Jahresergebnis (=Zeilen 22 und 25)</b>	<b>-996.366,78</b>	<b>-542.197,58</b>	<b>454.169,20</b>			
27	+ Erträge aus internen Leistungsbeziehungen	0,00	0,00	0,00			
28	- Aufwendungen aus internen Leistungsbeziehungen	-64.957,00	-53.681,09	11.275,91			
<b>29</b>	<b>= Ergebnis einschl. internen Leistungsbeziehungen</b>	<b>-1.061.323,78</b>	<b>-595.878,67</b>	<b>465.445,11</b>			

## Jahresabschluss 2008 Kreis Paderborn

<b>Finanzrechnung Produktbereich 10 Bauen und Wohnen</b>							
Kreis Paderborn							
Nr.	Bezeichnung	Fortgeschrieb. Ansatz	Ist-Ergebnis HHJ	Vergleich Ansatz/Ist			
01	Steuern und ähnliche Abgaben	0,00	0,00	0,00			
02	+ Zuwendungen und allgemeine Umlagen	0,00	0,00	0,00			
03	+ Sonstige Transfereinzahlungen	0,00	0,00	0,00			
04	+ Öffentlich-rechtliche Leistungsentgelte	1.104.337,85	1.415.251,22	310.913,37			
05	+ Privatrechtliche Leistungsentgelte	6.600,00	6.870,06	270,06			
06	+ Kostenerstattungen, Kostenumlagen	5.300,00	2.918,90	-2.381,10			
07	+ Sonstige Einzahlungen	15.000,00	2.272,19	-12.727,81			
08	+ Zinsen und sonstige Finanzeinzahlungen	100,00	1.286,54	1.186,54			
<b>09</b>	<b>= Einzahlungen aus lfd. Verwaltungstätigkeit</b>	<b>1.131.337,85</b>	<b>1.428.598,91</b>	<b>297.261,06</b>			
10	- Personalauszahlungen	-1.635.700,00	-1.475.532,49	160.167,51			
11	- Versorgungsauszahlungen	-350.800,00	0,00	350.800,00			
12	- Auszahlungen für Sach- und Dienstleistungen	-107.166,43	-54.069,92	53.096,51			
13	- Zinsen und sonstige Finanzauszahlungen	0,00	1.751,34	1.751,34			
14	- Transferauszahlungen	0,00	0,00	0,00			
15	- Sonstige Auszahlungen	-98.995,20	-31.652,87	67.342,33			
<b>16</b>	<b>= Auszahlungen aus lfd. Verwaltungstätigkeit</b>	<b>-2.192.661,63</b>	<b>-1.559.503,94</b>	<b>633.157,69</b>			
<b>17</b>	<b>= Saldo aus laufender Verwaltungstätigkeit</b>	<b>-1.061.323,78</b>	<b>-130.905,03</b>	<b>930.418,75</b>			
18	+ Zuwendungen für Investitionsmaßnahmen	0,00	0,00	0,00			
19	+ Einzahlungen a.d. Veräußerung v. Sachanlagen	0,00	5,00	5,00			
20	+ Einzahlungen a. d. Veräußerung v. Finanzanlagen	0,00	0,00	0,00			
21	+ Einzahlungen aus Beiträgen u.ä. Entgelten	0,00	0,00	0,00			
22	+ Sonstige Investitionseinzahlungen	800,00	0,00	-800,00			
<b>23</b>	<b>= Einzahlungen aus Investitionstätigkeit</b>	<b>800,00</b>	<b>5,00</b>	<b>-795,00</b>			
24	- Auszahlungen f.d. Erwerb v. Grdstücke & Gebäud.	0,00	0,00	0,00			
25	- Auszahlungen f. Baumaßnahmen	0,00	0,00	0,00			
26	- Auszahlungen f.d. Erwerb v. bewegl. Anlageverm.	-8.433,06	-8.433,06	0,00			
27	- Auszahlungen f.d. Erwerb v. Finanzanlagen	0,00	0,00	0,00			
28	- Auszahlungen v. aktivierbaren Zuwendungen	0,00	0,00	0,00			
29	- Sonstige Investitionsauszahlungen	0,00	0,00	0,00			
<b>30</b>	<b>= Auszahlungen aus Investitionstätigkeit</b>	<b>-8.433,06</b>	<b>-8.433,06</b>	<b>0,00</b>			
<b>31</b>	<b>= Saldo aus Investitionstätigkeit</b>	<b>-7.633,06</b>	<b>-8.428,06</b>	<b>-795,00</b>			
<b>32</b>	<b>= Finanzmittelüberschuss/-fehlbetrag</b>	<b>-1.068.956,84</b>	<b>-139.333,09</b>	<b>929.623,75</b>			
33	+ Aufnahme und Rückflüsse von Darlehen	0,00	0,00	0,00			
34	+ Aufnahme von Krediten zur Liquiditätssicherung	0,00	0,00	0,00			
35	- Tilgung und Gewährung von Darlehen	0,00	0,00	0,00			
36	- Tilgung von Krediten zur Liquiditätssicherung	0,00	0,00	0,00			



## Jahresabschluss 2008 Kreis Paderborn

<b>Finanzrechnung Produktbereich 10 Bauen und Wohnen</b>							
Kreis Paderborn							
Nr.	Bezeichnung	Fortgeschrieb. Ansatz	Ist-Ergebnis HHJ	Vergleich Ansatz/Ist			
<b>37</b>	<b>= Saldo aus Finanzierungstätigkeit</b>	<b>0,00</b>	<b>0,00</b>	<b>0,00</b>			
<b>38</b>	<b>= Änderg d. Bestandes an eigenen Finanzmitteln</b>	<b>-1.068.956,84</b>	<b>-139.333,09</b>	<b>929.623,75</b>			
39	+ Anfangsbestand an Finanzmitteln	0,00	0,00	0,00			
40	+ Geldtransit	0,00	0,00	0,00			
<b>41</b>	<b>= Liquide Mittel</b>	<b>-1.068.956,84</b>	<b>-139.333,09</b>	<b>929.623,75</b>			

## Jahresabschluss 2008 Kreis Paderborn

### Investitionen Produktbereich 10 Bauen und Wohnen

Kreis Paderborn

<b>Nr. Bezeichnung</b>	<b>Fortg. Ansatz 2008</b>	<b>Jahres- ergebnis 2008</b>	<b>Vergl. Fortg. Ansatz-Ergebnis 2008</b>				
<b>UNTER Unterhalb der festgelegten Wertgrenze</b>	-8.433,06	-8.428,06	-5,00				

## Jahresabschluss 2008 Kreis Paderborn

<b>Ergebnisrechnung Produkt 100101 Bauaufsicht</b>							
Kreis Paderborn							
Nr.	Bezeichnung	Fortgeschrieb. Ansatz	Ist-Ergebnis HHJ	Vergleich Ansatz/Ist			
01	Steuern und ähnliche Abgaben	0,00	0,00	0,00			
02	+ Zuwendungen und allgemeine Umlagen	0,00	989,71	989,71			
03	+ Sonstige Transfererträge	0,00	0,00	0,00			
04	+ Öffentlich-rechtliche Leistungsentgelte	964.337,85	1.286.166,75	321.828,90			
05	+ Privatrechtliche Leistungsentgelte	6.600,00	1.225,70	-5.374,30			
06	+ Kostenerstattungen und Kostenumlagen	0,00	0,00	0,00			
07	+ Sonstige ordentliche Erträge	15.000,00	1.114,83	-13.885,17			
08	+ Aktivierte Eigenleistung	0,00	0,00	0,00			
09	+/-Bestandsveränderungen	0,00	0,00	0,00			
<b>10</b>	<b>= Ordentliche Erträge</b>	<b>985.937,85</b>	<b>1.289.496,99</b>	<b>303.559,14</b>			
11	- Personalaufwendungen	-1.188.400,00	-1.183.554,52	4.845,48			
12	- Versorgungsaufwendungen	-242.900,00	-209.392,59	33.507,41			
13	- Aufwendungen für Sach- und Dienstleistungen	-104.271,43	-96.285,51	7.985,92			
14	- Bilanzielle Abschreibung	-2.000,00	-13.457,13	-11.457,13			
15	- Transferaufwendungen	0,00	0,00	0,00			
16	- Sonstige ordentliche Aufwendungen	-27.688,20	-29.886,21	-2.198,01			
<b>17</b>	<b>= Ordentliche Aufwendungen</b>	<b>-1.565.259,63</b>	<b>-1.532.575,96</b>	<b>32.683,67</b>			
<b>18</b>	<b>= Ergebnis der laufenden Verwaltungstätigkeit</b>	<b>-579.321,78</b>	<b>-243.078,97</b>	<b>336.242,81</b>			
19	+ Finanzerträge	0,00	0,00	0,00			
20	- Zinsen und sonstige Finanzaufwendungen	0,00	0,00	0,00			
<b>21</b>	<b>= Finanzergebnis (=Zeilen 19 und 20)</b>	<b>0,00</b>	<b>0,00</b>	<b>0,00</b>			
<b>22</b>	<b>=Ordentliches Ergebnis (=Zeilen 18 und 21)</b>	<b>-579.321,78</b>	<b>-243.078,97</b>	<b>336.242,81</b>			
23	+ außerordentliche Erträge	0,00	0,00	0,00			
24	- außerordentliche Aufwendungen	0,00	0,00	0,00			
<b>25</b>	<b>= Außerordentliches Ergebnis (=Zeilen 23 und 24)</b>	<b>0,00</b>	<b>0,00</b>	<b>0,00</b>			
<b>26</b>	<b>= Jahresergebnis (=Zeilen 22 und 25)</b>	<b>-579.321,78</b>	<b>-243.078,97</b>	<b>336.242,81</b>			
27	+ Erträge aus internen Leistungsbeziehungen	0,00	0,00	0,00			
28	- Aufwendungen aus internen Leistungsbeziehungen	-47.018,00	-40.430,15	6.587,85			
<b>29</b>	<b>= Ergebnis einschl. internen Leistungsbeziehungen</b>	<b>-626.339,78</b>	<b>-283.509,12</b>	<b>342.830,66</b>			

## Jahresabschluss 2008 Kreis Paderborn

<b>Finanzrechnung Produkt 100101 Bauaufsicht</b>							
Kreis Paderborn							
Nr.	Bezeichnung	Fortgeschrieb. Ansatz	Ist-Ergebnis HHJ	Vergleich Ansatz/Ist			
01	Steuern und ähnliche Abgaben	0,00	0,00	0,00			
02	+ Zuwendungen und allgemeine Umlagen	0,00	0,00	0,00			
03	+ Sonstige Transfereinzahlungen	0,00	0,00	0,00			
04	+ Öffentlich-rechtliche Leistungsentgelte	964.337,85	1.273.720,22	309.382,37			
05	+ Privatrechtliche Leistungsentgelte	6.600,00	6.870,06	270,06			
06	+ Kostenerstattungen, Kostenumlagen	0,00	2.918,90	2.918,90			
07	+ Sonstige Einzahlungen	15.000,00	2.272,19	-12.727,81			
08	+ Zinsen und sonstige Finanzeinzahlungen	0,00	1.199,30	1.199,30			
<b>09</b>	<b>= Einzahlungen aus lfd. Verwaltungstätigkeit</b>	<b>985.937,85</b>	<b>1.286.980,67</b>	<b>301.042,82</b>			
10	- Personalauszahlungen	-1.188.400,00	-1.128.574,66	59.825,34			
11	- Versorgungsauszahlungen	-242.900,00	0,00	242.900,00			
12	- Auszahlungen für Sach- und Dienstleistungen	-104.271,43	-52.996,93	51.274,50			
13	- Zinsen und sonstige Finanzauszahlungen	0,00	1.751,34	1.751,34			
14	- Transferauszahlungen	0,00	0,00	0,00			
15	- Sonstige Auszahlungen	-76.706,20	-24.871,03	51.835,17			
<b>16</b>	<b>= Auszahlungen aus lfd. Verwaltungstätigkeit</b>	<b>-1.612.277,63</b>	<b>-1.204.691,28</b>	<b>407.586,35</b>			
<b>17</b>	<b>= Saldo aus laufender Verwaltungstätigkeit</b>	<b>-626.339,78</b>	<b>82.289,39</b>	<b>708.629,17</b>			
18	+ Zuwendungen für Investitionsmaßnahmen	0,00	0,00	0,00			
19	+ Einzahlungen a.d. Veräußerung v. Sachanlagen	0,00	5,00	5,00			
20	+ Einzahlungen a. d. Veräußerung v. Finanzanlagen	0,00	0,00	0,00			
21	+ Einzahlungen aus Beiträgen u.ä. Entgelten	0,00	0,00	0,00			
22	+ Sonstige Investitionseinzahlungen	0,00	0,00	0,00			
<b>23</b>	<b>= Einzahlungen aus Investitionstätigkeit</b>	<b>0,00</b>	<b>5,00</b>	<b>5,00</b>			
24	- Auszahlungen f.d. Erwerb v. Grdstücke & Gebäud.	0,00	0,00	0,00			
25	- Auszahlungen f. Baumaßnahmen	0,00	0,00	0,00			
26	- Auszahlungen f.d. Erwerb v. bewegl. Anlageverm.	-8.433,06	-8.433,06	0,00			
27	- Auszahlungen f.d. Erwerb v. Finanzanlagen	0,00	0,00	0,00			
28	- Auszahlungen v. aktivierbaren Zuwendungen	0,00	0,00	0,00			
29	- Sonstige Investitionsauszahlungen	0,00	0,00	0,00			
<b>30</b>	<b>= Auszahlungen aus Investitionstätigkeit</b>	<b>-8.433,06</b>	<b>-8.433,06</b>	<b>0,00</b>			
<b>31</b>	<b>= Saldo aus Investitionstätigkeit</b>	<b>-8.433,06</b>	<b>-8.428,06</b>	<b>5,00</b>			
<b>32</b>	<b>= Finanzmittelüberschuss/-fehlbetrag</b>	<b>-634.772,84</b>	<b>73.861,33</b>	<b>708.634,17</b>			
33	+ Aufnahme und Rückflüsse von Darlehen	0,00	0,00	0,00			
34	+ Aufnahme von Krediten zur Liquiditätssicherung	0,00	0,00	0,00			
35	- Tilgung und Gewährung von Darlehen	0,00	0,00	0,00			
36	- Tilgung von Krediten zur Liquiditätssicherung	0,00	0,00	0,00			

## Jahresabschluss 2008 Kreis Paderborn

<b>Finanzrechnung Produkt 100101 Bauaufsicht</b>							
Kreis Paderborn							
Nr.	Bezeichnung	Fortgeschrieb. Ansatz	Ist-Ergebnis HHJ	Vergleich Ansatz/Ist			
<b>37</b>	<b>= Saldo aus Finanzierungstätigkeit</b>	<b>0,00</b>	<b>0,00</b>	<b>0,00</b>			
<b>38</b>	<b>= Änderg d. Bestandes an eigenen Finanzmitteln</b>	<b>-634.772,84</b>	<b>73.861,33</b>	<b>708.634,17</b>			
39	+ Anfangsbestand an Finanzmitteln	0,00	0,00	0,00			
40	+ Geldtransit	0,00	0,00	0,00			
<b>41</b>	<b>= Liquide Mittel</b>	<b>-634.772,84</b>	<b>73.861,33</b>	<b>708.634,17</b>			

## Jahresabschluss 2008 Kreis Paderborn

### Investitionen Produkt 100101 Bauaufsicht

Kreis Paderborn

<b>Nr. Bezeichnung</b>	<b>Fortg. Ansatz 2008</b>	<b>Jahres- ergebnis 2008</b>	<b>Vergl. Fortg. Ansatz-Ergebnis 2008</b>				
<b>UNTER Unterhalb der festgelegten Wertgrenze</b>	-8.433,06	-8.428,06	-5,00				

## Jahresabschluss 2008 Kreis Paderborn

<b>Ergebnisrechnung Produkt 100201 Wohnbauförderung</b>							
Kreis Paderborn							
Nr.	Bezeichnung	Fortgeschrieb. Ansatz	Ist-Ergebnis HHJ	Vergleich Ansatz/Ist			
01	Steuern und ähnliche Abgaben	0,00	0,00	0,00			
02	+ Zuwendungen und allgemeine Umlagen	0,00	0,00	0,00			
03	+ Sonstige Transfererträge	0,00	0,00	0,00			
04	+ Öffentlich-rechtliche Leistungsentgelte	140.000,00	153.583,00	13.583,00			
05	+ Privatrechtliche Leistungsentgelte	0,00	0,00	0,00			
06	+ Kostenerstattungen und Kostenumlagen	5.300,00	0,00	-5.300,00			
07	+ Sonstige ordentliche Erträge	0,00	0,00	0,00			
08	+ Aktivierte Eigenleistung	0,00	0,00	0,00			
09	+/-Bestandsveränderungen	0,00	0,00	0,00			
<b>10</b>	<b>= Ordentliche Erträge</b>	<b>145.300,00</b>	<b>153.583,00</b>	<b>8.283,00</b>			
11	- Personalaufwendungen	-447.300,00	-367.284,30	80.015,70			
12	- Versorgungsaufwendungen	-107.900,00	-72.058,17	35.841,83			
13	- Aufwendungen für Sach- und Dienstleistungen	-2.895,00	-2.298,24	596,76			
14	- Bilanzielle Abschreibung	0,00	-3.455,81	-3.455,81			
15	- Transferaufwendungen	0,00	0,00	0,00			
16	- Sonstige ordentliche Aufwendungen	-4.350,00	-7.697,33	-3.347,33			
<b>17</b>	<b>= Ordentliche Aufwendungen</b>	<b>-562.445,00</b>	<b>-452.793,85</b>	<b>109.651,15</b>			
<b>18</b>	<b>= Ergebnis der laufenden Verwaltungstätigkeit</b>	<b>-417.145,00</b>	<b>-299.210,85</b>	<b>117.934,15</b>			
19	+ Finanzerträge	100,00	92,24	-7,76			
20	- Zinsen und sonstige Finanzaufwendungen	0,00	0,00	0,00			
<b>21</b>	<b>= Finanzergebnis (=Zeilen 19 und 20)</b>	<b>100,00</b>	<b>92,24</b>	<b>-7,76</b>			
<b>22</b>	<b>=Ordentliches Ergebnis (=Zeilen 18 und 21)</b>	<b>-417.045,00</b>	<b>-299.118,61</b>	<b>117.926,39</b>			
23	+ außerordentliche Erträge	0,00	0,00	0,00			
24	- außerordentliche Aufwendungen	0,00	0,00	0,00			
<b>25</b>	<b>= Außerordentliches Ergebnis (=Zeilen 23 und 24)</b>	<b>0,00</b>	<b>0,00</b>	<b>0,00</b>			
<b>26</b>	<b>= Jahresergebnis (=Zeilen 22 und 25)</b>	<b>-417.045,00</b>	<b>-299.118,61</b>	<b>117.926,39</b>			
27	+ Erträge aus internen Leistungsbeziehungen	0,00	0,00	0,00			
28	- Aufwendungen aus internen Leistungsbeziehungen	-17.939,00	-13.250,94	4.688,06			
<b>29</b>	<b>= Ergebnis einschl. internen Leistungsbeziehungen</b>	<b>-434.984,00</b>	<b>-312.369,55</b>	<b>122.614,45</b>			

## Jahresabschluss 2008 Kreis Paderborn

<b>Finanzrechnung Produkt 100201 Wohnbauförderung</b>							
Kreis Paderborn							
Nr.	Bezeichnung	Fortgeschrieb. Ansatz	Ist-Ergebnis HHJ	Vergleich Ansatz/Ist			
01	Steuern und ähnliche Abgaben	0,00	0,00	0,00			
02	+ Zuwendungen und allgemeine Umlagen	0,00	0,00	0,00			
03	+ Sonstige Transfereinzahlungen	0,00	0,00	0,00			
04	+ Öffentlich-rechtliche Leistungsentgelte	140.000,00	141.531,00	1.531,00			
05	+ Privatrechtliche Leistungsentgelte	0,00	0,00	0,00			
06	+ Kostenerstattungen, Kostenumlagen	5.300,00	0,00	-5.300,00			
07	+ Sonstige Einzahlungen	0,00	0,00	0,00			
08	+ Zinsen und sonstige Finanzeinzahlungen	100,00	87,24	-12,76			
<b>09</b>	<b>= Einzahlungen aus lfd. Verwaltungstätigkeit</b>	<b>145.400,00</b>	<b>141.618,24</b>	<b>-3.781,76</b>			
10	- Personalauszahlungen	-447.300,00	-346.957,83	100.342,17			
11	- Versorgungsauszahlungen	-107.900,00	0,00	107.900,00			
12	- Auszahlungen für Sach- und Dienstleistungen	-2.895,00	-1.072,99	1.822,01			
13	- Zinsen und sonstige Finanzauszahlungen	0,00	0,00	0,00			
14	- Transferauszahlungen	0,00	0,00	0,00			
15	- Sonstige Auszahlungen	-22.289,00	-6.781,84	15.507,16			
<b>16</b>	<b>= Auszahlungen aus lfd. Verwaltungstätigkeit</b>	<b>-580.384,00</b>	<b>-354.812,66</b>	<b>225.571,34</b>			
<b>17</b>	<b>= Saldo aus laufender Verwaltungstätigkeit</b>	<b>-434.984,00</b>	<b>-213.194,42</b>	<b>221.789,58</b>			
18	+ Zuwendungen für Investitionsmaßnahmen	0,00	0,00	0,00			
19	+ Einzahlungen a.d. Veräußerung v. Sachanlagen	0,00	0,00	0,00			
20	+ Einzahlungen a. d. Veräußerung v. Finanzanlagen	0,00	0,00	0,00			
21	+ Einzahlungen aus Beiträgen u.ä. Entgelten	0,00	0,00	0,00			
22	+ Sonstige Investitionseinzahlungen	800,00	0,00	-800,00			
<b>23</b>	<b>= Einzahlungen aus Investitionstätigkeit</b>	<b>800,00</b>	<b>0,00</b>	<b>-800,00</b>			
24	- Auszahlungen f.d. Erwerb v. Grdstücke & Gebäud.	0,00	0,00	0,00			
25	- Auszahlungen f. Baumaßnahmen	0,00	0,00	0,00			
26	- Auszahlungen f.d. Erwerb v. bewegl. Anlageverm.	0,00	0,00	0,00			
27	- Auszahlungen f.d. Erwerb v. Finanzanlagen	0,00	0,00	0,00			
28	- Auszahlungen v. aktivierbaren Zuwendungen	0,00	0,00	0,00			
29	- Sonstige Investitionsauszahlungen	0,00	0,00	0,00			
<b>30</b>	<b>= Auszahlungen aus Investitionstätigkeit</b>	<b>0,00</b>	<b>0,00</b>	<b>0,00</b>			
<b>31</b>	<b>= Saldo aus Investitionstätigkeit</b>	<b>800,00</b>	<b>0,00</b>	<b>-800,00</b>			
<b>32</b>	<b>= Finanzmittelüberschuss/-fehlbetrag</b>	<b>-434.184,00</b>	<b>-213.194,42</b>	<b>220.989,58</b>			
33	+ Aufnahme und Rückflüsse von Darlehen	0,00	0,00	0,00			
34	+ Aufnahme von Krediten zur Liquiditätssicherung	0,00	0,00	0,00			
35	- Tilgung und Gewährung von Darlehen	0,00	0,00	0,00			
36	- Tilgung von Krediten zur Liquiditätssicherung	0,00	0,00	0,00			



## Jahresabschluss 2008 Kreis Paderborn

<b>Finanzrechnung Produkt 100201 Wohnbauförderung</b>							
Kreis Paderborn							
Nr.	Bezeichnung	Fortgeschrieb. Ansatz	Ist-Ergebnis HHJ	Vergleich Ansatz/Ist			
<b>37</b>	<b>= Saldo aus Finanzierungstätigkeit</b>	<b>0,00</b>	<b>0,00</b>	<b>0,00</b>			
<b>38</b>	<b>= Änderg d. Bestandes an eigenen Finanzmitteln</b>	<b>-434.184,00</b>	<b>-213.194,42</b>	<b>220.989,58</b>			
39	+ Anfangsbestand an Finanzmitteln	0,00	0,00	0,00			
40	+ Geldtransit	0,00	0,00	0,00			
<b>41</b>	<b>= Liquide Mittel</b>	<b>-434.184,00</b>	<b>-213.194,42</b>	<b>220.989,58</b>			

## Jahresabschluss 2008 Kreis Paderborn

<b>Ergebnisrechnung Produktbereich 11 Ver- und Entsorgung</b>							
Kreis Paderborn							
Nr.	Bezeichnung	Fortgeschrieb. Ansatz	Ist-Ergebnis HHJ	Vergleich Ansatz/Ist			
01	Steuern und ähnliche Abgaben	0,00	0,00	0,00			
02	+ Zuwendungen und allgemeine Umlagen	0,00	0,00	0,00			
03	+ Sonstige Transfererträge	0,00	0,00	0,00			
04	+ Öffentlich-rechtliche Leistungsentgelte	0,00	0,00	0,00			
05	+ Privatrechtliche Leistungsentgelte	0,00	0,00	0,00			
06	+ Kostenerstattungen und Kostenumlagen	0,00	0,00	0,00			
07	+ Sonstige ordentliche Erträge	0,00	0,00	0,00			
08	+ Aktivierte Eigenleistung	0,00	0,00	0,00			
09	+/-Bestandsveränderungen	0,00	0,00	0,00			
<b>10</b>	<b>= Ordentliche Erträge</b>	<b>0,00</b>	<b>0,00</b>	<b>0,00</b>			
11	- Personalaufwendungen	-17.800,00	-16.982,41	817,59			
12	- Versorgungsaufwendungen	-2.700,00	-2.119,37	580,63			
13	- Aufwendungen für Sach- und Dienstleistungen	0,00	0,00	0,00			
14	- Bilanzielle Abschreibung	0,00	0,00	0,00			
15	- Transferaufwendungen	0,00	0,00	0,00			
16	- Sonstige ordentliche Aufwendungen	-800,00	-84,63	715,37			
<b>17</b>	<b>= Ordentliche Aufwendungen</b>	<b>-21.300,00</b>	<b>-19.186,41</b>	<b>2.113,59</b>			
<b>18</b>	<b>= Ergebnis der laufenden Verwaltungstätigkeit</b>	<b>-21.300,00</b>	<b>-19.186,41</b>	<b>2.113,59</b>			
19	+ Finanzerträge	20.521,00	20.451,68	-69,32			
20	- Zinsen und sonstige Finanzaufwendungen	0,00	0,00	0,00			
<b>21</b>	<b>= Finanzergebnis (=Zeilen 19 und 20)</b>	<b>20.521,00</b>	<b>20.451,68</b>	<b>-69,32</b>			
<b>22</b>	<b>=Ordentliches Ergebnis (=Zeilen 18 und 21)</b>	<b>-779,00</b>	<b>1.265,27</b>	<b>2.044,27</b>			
23	+ außerordentliche Erträge	0,00	0,00	0,00			
24	- außerordentliche Aufwendungen	0,00	0,00	0,00			
<b>25</b>	<b>= Außerordentliches Ergebnis (=Zeilen 23 und 24)</b>	<b>0,00</b>	<b>0,00</b>	<b>0,00</b>			
<b>26</b>	<b>= Jahresergebnis (=Zeilen 22 und 25)</b>	<b>-779,00</b>	<b>1.265,27</b>	<b>2.044,27</b>			
27	+ Erträge aus internen Leistungsbeziehungen	0,00	0,00	0,00			
28	- Aufwendungen aus internen Leistungsbeziehungen	-621,00	-328,94	292,06			
<b>29</b>	<b>= Ergebnis einschl. internen Leistungsbeziehungen</b>	<b>-1.400,00</b>	<b>936,33</b>	<b>2.336,33</b>			

## Jahresabschluss 2008 Kreis Paderborn

<b>Finanzrechnung Produktbereich 11 Ver- und Entsorgung</b>							
Kreis Paderborn							
Nr.	Bezeichnung	Fortgeschrieb. Ansatz	Ist-Ergebnis HHJ	Vergleich Ansatz/Ist			
01	Steuern und ähnliche Abgaben	0,00	0,00	0,00			
02	+ Zuwendungen und allgemeine Umlagen	0,00	0,00	0,00			
03	+ Sonstige Transfereinzahlungen	0,00	0,00	0,00			
04	+ Öffentlich-rechtliche Leistungsentgelte	0,00	0,00	0,00			
05	+ Privatrechtliche Leistungsentgelte	0,00	0,00	0,00			
06	+ Kostenerstattungen, Kostenumlagen	0,00	0,00	0,00			
07	+ Sonstige Einzahlungen	0,00	0,00	0,00			
08	+ Zinsen und sonstige Finanzeinzahlungen	20.521,00	20.451,68	-69,32			
<b>09</b>	<b>= Einzahlungen aus lfd. Verwaltungstätigkeit</b>	<b>20.521,00</b>	<b>20.451,68</b>	<b>-69,32</b>			
10	- Personalauszahlungen	-17.800,00	-16.384,58	1.415,42			
11	- Versorgungsauszahlungen	-2.700,00	0,00	2.700,00			
12	- Auszahlungen für Sach- und Dienstleistungen	0,00	0,00	0,00			
13	- Zinsen und sonstige Finanzauszahlungen	0,00	0,00	0,00			
14	- Transferauszahlungen	0,00	0,00	0,00			
15	- Sonstige Auszahlungen	-1.421,00	-84,63	1.336,37			
<b>16</b>	<b>= Auszahlungen aus lfd. Verwaltungstätigkeit</b>	<b>-21.921,00</b>	<b>-16.469,21</b>	<b>5.451,79</b>			
<b>17</b>	<b>= Saldo aus laufender Verwaltungstätigkeit</b>	<b>-1.400,00</b>	<b>3.982,47</b>	<b>5.382,47</b>			
18	+ Zuwendungen für Investitionsmaßnahmen	0,00	0,00	0,00			
19	+ Einzahlungen a.d. Veräußerung v. Sachanlagen	0,00	0,00	0,00			
20	+ Einzahlungen a. d. Veräußerung v. Finanzanlagen	0,00	0,00	0,00			
21	+ Einzahlungen aus Beiträgen u.ä. Entgelten	0,00	0,00	0,00			
22	+ Sonstige Investitionseinzahlungen	0,00	0,00	0,00			
<b>23</b>	<b>= Einzahlungen aus Investitionstätigkeit</b>	<b>0,00</b>	<b>0,00</b>	<b>0,00</b>			
24	- Auszahlungen f.d. Erwerb v. Grdstücke & Gebäud.	0,00	0,00	0,00			
25	- Auszahlungen f. Baumaßnahmen	0,00	0,00	0,00			
26	- Auszahlungen f.d. Erwerb v. bewegl. Anlageverm.	0,00	0,00	0,00			
27	- Auszahlungen f.d. Erwerb v. Finanzanlagen	0,00	0,00	0,00			
28	- Auszahlungen v. aktivierbaren Zuwendungen	0,00	0,00	0,00			
29	- Sonstige Investitionsauszahlungen	0,00	0,00	0,00			
<b>30</b>	<b>= Auszahlungen aus Investitionstätigkeit</b>	<b>0,00</b>	<b>0,00</b>	<b>0,00</b>			
<b>31</b>	<b>= Saldo aus Investitionstätigkeit</b>	<b>0,00</b>	<b>0,00</b>	<b>0,00</b>			
<b>32</b>	<b>= Finanzmittelüberschuss/-fehlbetrag</b>	<b>-1.400,00</b>	<b>3.982,47</b>	<b>5.382,47</b>			
33	+ Aufnahme und Rückflüsse von Darlehen	0,00	0,00	0,00			
34	+ Aufnahme von Krediten zur Liquiditätssicherung	0,00	0,00	0,00			
35	- Tilgung und Gewährung von Darlehen	0,00	0,00	0,00			
36	- Tilgung von Krediten zur Liquiditätssicherung	0,00	0,00	0,00			

## Jahresabschluss 2008 Kreis Paderborn

<b>Finanzrechnung Produktbereich 11 Ver- und Entsorgung</b>							
Kreis Paderborn							
Nr.	Bezeichnung	Fortgeschrieb. Ansatz	Ist-Ergebnis HHJ	Vergleich Ansatz/Ist			
<b>37</b>	<b>= Saldo aus Finanzierungstätigkeit</b>	<b>0,00</b>	<b>0,00</b>	<b>0,00</b>			
<b>38</b>	<b>= Änderg d. Bestandes an eigenen Finanzmitteln</b>	<b>-1.400,00</b>	<b>3.982,47</b>	<b>5.382,47</b>			
39	+ Anfangsbestand an Finanzmitteln	0,00	0,00	0,00			
40	+ Geldtransit	0,00	0,00	0,00			
<b>41</b>	<b>= Liquide Mittel</b>	<b>-1.400,00</b>	<b>3.982,47</b>	<b>5.382,47</b>			

## Jahresabschluss 2008 Kreis Paderborn

<b>Ergebnisrechnung Produkt 110101 Beteiligung an Ver- und Entsorgungsunternehmen</b>							
Kreis Paderborn							
Nr.	Bezeichnung	Fortgeschrieb. Ansatz	Ist-Ergebnis HHJ	Vergleich Ansatz/Ist			
01	Steuern und ähnliche Abgaben	0,00	0,00	0,00			
02	+ Zuwendungen und allgemeine Umlagen	0,00	0,00	0,00			
03	+ Sonstige Transfererträge	0,00	0,00	0,00			
04	+ Öffentlich-rechtliche Leistungsentgelte	0,00	0,00	0,00			
05	+ Privatrechtliche Leistungsentgelte	0,00	0,00	0,00			
06	+ Kostenerstattungen und Kostenumlagen	0,00	0,00	0,00			
07	+ Sonstige ordentliche Erträge	0,00	0,00	0,00			
08	+ Aktivierte Eigenleistung	0,00	0,00	0,00			
09	+/-Bestandsveränderungen	0,00	0,00	0,00			
<b>10</b>	<b>= Ordentliche Erträge</b>	<b>0,00</b>	<b>0,00</b>	<b>0,00</b>			
11	- Personalaufwendungen	-17.800,00	-16.982,41	817,59			
12	- Versorgungsaufwendungen	-2.700,00	-2.119,37	580,63			
13	- Aufwendungen für Sach- und Dienstleistungen	0,00	0,00	0,00			
14	- Bilanzielle Abschreibung	0,00	0,00	0,00			
15	- Transferaufwendungen	0,00	0,00	0,00			
16	- Sonstige ordentliche Aufwendungen	-800,00	-84,63	715,37			
<b>17</b>	<b>= Ordentliche Aufwendungen</b>	<b>-21.300,00</b>	<b>-19.186,41</b>	<b>2.113,59</b>			
<b>18</b>	<b>= Ergebnis der laufenden Verwaltungstätigkeit</b>	<b>-21.300,00</b>	<b>-19.186,41</b>	<b>2.113,59</b>			
19	+ Finanzerträge	20.521,00	20.451,68	-69,32			
20	- Zinsen und sonstige Finanzaufwendungen	0,00	0,00	0,00			
<b>21</b>	<b>= Finanzergebnis (=Zeilen 19 und 20)</b>	<b>20.521,00</b>	<b>20.451,68</b>	<b>-69,32</b>			
<b>22</b>	<b>=Ordentliches Ergebnis (=Zeilen 18 und 21)</b>	<b>-779,00</b>	<b>1.265,27</b>	<b>2.044,27</b>			
23	+ außerordentliche Erträge	0,00	0,00	0,00			
24	- außerordentliche Aufwendungen	0,00	0,00	0,00			
<b>25</b>	<b>= Außerordentliches Ergebnis (=Zeilen 23 und 24)</b>	<b>0,00</b>	<b>0,00</b>	<b>0,00</b>			
<b>26</b>	<b>= Jahresergebnis (=Zeilen 22 und 25)</b>	<b>-779,00</b>	<b>1.265,27</b>	<b>2.044,27</b>			
27	+ Erträge aus internen Leistungsbeziehungen	0,00	0,00	0,00			
28	- Aufwendungen aus internen Leistungsbeziehungen	-621,00	-328,94	292,06			
<b>29</b>	<b>= Ergebnis einschl. internen Leistungsbeziehungen</b>	<b>-1.400,00</b>	<b>936,33</b>	<b>2.336,33</b>			

## Jahresabschluss 2008 Kreis Paderborn

<b>Finanzrechnung Produkt 110101 Beteiligung an Ver- und Entsorgungsunternehmen</b>							
Kreis Paderborn							
Nr.	Bezeichnung	Fortgeschrieb. Ansatz	Ist-Ergebnis HHJ	Vergleich Ansatz/Ist			
01	Steuern und ähnliche Abgaben	0,00	0,00	0,00			
02	+ Zuwendungen und allgemeine Umlagen	0,00	0,00	0,00			
03	+ Sonstige Transfereinzahlungen	0,00	0,00	0,00			
04	+ Öffentlich-rechtliche Leistungsentgelte	0,00	0,00	0,00			
05	+ Privatrechtliche Leistungsentgelte	0,00	0,00	0,00			
06	+ Kostenerstattungen, Kostenumlagen	0,00	0,00	0,00			
07	+ Sonstige Einzahlungen	0,00	0,00	0,00			
08	+ Zinsen und sonstige Finanzeinzahlungen	20.521,00	20.451,68	-69,32			
<b>09</b>	<b>= Einzahlungen aus lfd. Verwaltungstätigkeit</b>	<b>20.521,00</b>	<b>20.451,68</b>	<b>-69,32</b>			
10	- Personalauszahlungen	-17.800,00	-16.384,58	1.415,42			
11	- Versorgungsauszahlungen	-2.700,00	0,00	2.700,00			
12	- Auszahlungen für Sach- und Dienstleistungen	0,00	0,00	0,00			
13	- Zinsen und sonstige Finanzauszahlungen	0,00	0,00	0,00			
14	- Transferauszahlungen	0,00	0,00	0,00			
15	- Sonstige Auszahlungen	-1.421,00	-84,63	1.336,37			
<b>16</b>	<b>= Auszahlungen aus lfd. Verwaltungstätigkeit</b>	<b>-21.921,00</b>	<b>-16.469,21</b>	<b>5.451,79</b>			
<b>17</b>	<b>= Saldo aus laufender Verwaltungstätigkeit</b>	<b>-1.400,00</b>	<b>3.982,47</b>	<b>5.382,47</b>			
18	+ Zuwendungen für Investitionsmaßnahmen	0,00	0,00	0,00			
19	+ Einzahlungen a.d. Veräußerung v. Sachanlagen	0,00	0,00	0,00			
20	+ Einzahlungen a. d. Veräußerung v. Finanzanlagen	0,00	0,00	0,00			
21	+ Einzahlungen aus Beiträgen u.ä. Entgelten	0,00	0,00	0,00			
22	+ Sonstige Investitionseinzahlungen	0,00	0,00	0,00			
<b>23</b>	<b>= Einzahlungen aus Investitionstätigkeit</b>	<b>0,00</b>	<b>0,00</b>	<b>0,00</b>			
24	- Auszahlungen f.d. Erwerb v. Grdstücke & Gebäud.	0,00	0,00	0,00			
25	- Auszahlungen f. Baumaßnahmen	0,00	0,00	0,00			
26	- Auszahlungen f.d. Erwerb v. bewegl. Anlageverm.	0,00	0,00	0,00			
27	- Auszahlungen f.d. Erwerb v. Finanzanlagen	0,00	0,00	0,00			
28	- Auszahlungen v. aktivierbaren Zuwendungen	0,00	0,00	0,00			
29	- Sonstige Investitionsauszahlungen	0,00	0,00	0,00			
<b>30</b>	<b>= Auszahlungen aus Investitionstätigkeit</b>	<b>0,00</b>	<b>0,00</b>	<b>0,00</b>			
<b>31</b>	<b>= Saldo aus Investitionstätigkeit</b>	<b>0,00</b>	<b>0,00</b>	<b>0,00</b>			
<b>32</b>	<b>= Finanzmittelüberschuss/-fehlbetrag</b>	<b>-1.400,00</b>	<b>3.982,47</b>	<b>5.382,47</b>			
33	+ Aufnahme und Rückflüsse von Darlehen	0,00	0,00	0,00			
34	+ Aufnahme von Krediten zur Liquiditätssicherung	0,00	0,00	0,00			
35	- Tilgung und Gewährung von Darlehen	0,00	0,00	0,00			
36	- Tilgung von Krediten zur Liquiditätssicherung	0,00	0,00	0,00			

## Jahresabschluss 2008 Kreis Paderborn

<b>Finanzrechnung Produkt 110101 Beteiligung an Ver- und Entsorgungsunternehmen</b>							
Kreis Paderborn							
Nr.	Bezeichnung	Fortgeschrieb. Ansatz	Ist-Ergebnis HHJ	Vergleich Ansatz/Ist			
<b>37</b>	<b>= Saldo aus Finanzierungstätigkeit</b>	<b>0,00</b>	<b>0,00</b>	<b>0,00</b>			
<b>38</b>	<b>= Änderg d. Bestandes an eigenen Finanzmitteln</b>	<b>-1.400,00</b>	<b>3.982,47</b>	<b>5.382,47</b>			
39	+ Anfangsbestand an Finanzmitteln	0,00	0,00	0,00			
40	+ Geldtransit	0,00	0,00	0,00			
<b>41</b>	<b>= Liquide Mittel</b>	<b>-1.400,00</b>	<b>3.982,47</b>	<b>5.382,47</b>			

## Jahresabschluss 2008 Kreis Paderborn

<b>Ergebnisrechnung Produktbereich 12 Verkehrsflächen und -anlagen, ÖPNV</b>							
Kreis Paderborn							
Nr.	Bezeichnung	Fortgeschrieb. Ansatz	Ist-Ergebnis HHJ	Vergleich Ansatz/Ist			
01	Steuern und ähnliche Abgaben	0,00	0,00	0,00			
02	+ Zuwendungen und allgemeine Umlagen	2.894.100,00	3.059.152,18	165.052,18			
03	+ Sonstige Transfererträge	0,00	0,00	0,00			
04	+ Öffentlich-rechtliche Leistungsentgelte	3.000,00	539,23	-2.460,77			
05	+ Privatrechtliche Leistungsentgelte	35.000,00	45.520,18	10.520,18			
06	+ Kostenerstattungen und Kostenumlagen	186.200,00	171.927,24	-14.272,76			
07	+ Sonstige ordentliche Erträge	0,00	14.651,85	14.651,85			
08	+ Aktivierte Eigenleistung	0,00	0,00	0,00			
09	+/-Bestandsveränderungen	0,00	0,00	0,00			
<b>10</b>	<b>= Ordentliche Erträge</b>	<b>3.118.300,00</b>	<b>3.291.790,68</b>	<b>173.490,68</b>			
11	- Personalaufwendungen	-1.578.400,00	-1.561.463,65	16.936,35			
12	- Versorgungsaufwendungen	-53.200,00	-47.473,62	5.726,38			
13	- Aufwendungen für Sach- und Dienstleistungen	-970.734,10	-1.021.544,70	-50.810,60			
14	- Bilanzielle Abschreibung	-4.230.500,00	-4.695.113,69	-464.613,69			
15	- Transferaufwendungen	-40.000,00	-20.022,67	19.977,33			
16	- Sonstige ordentliche Aufwendungen	-75.185,00	-89.001,96	-13.816,96			
<b>17</b>	<b>= Ordentliche Aufwendungen</b>	<b>-6.948.019,10</b>	<b>-7.434.620,29</b>	<b>-486.601,19</b>			
<b>18</b>	<b>= Ergebnis der laufenden Verwaltungstätigkeit</b>	<b>-3.829.719,10</b>	<b>-4.142.829,61</b>	<b>-313.110,51</b>			
19	+ Finanzerträge	0,00	0,00	0,00			
20	- Zinsen und sonstige Finanzaufwendungen	0,00	0,00	0,00			
<b>21</b>	<b>= Finanzergebnis (=Zeilen 19 und 20)</b>	<b>0,00</b>	<b>0,00</b>	<b>0,00</b>			
<b>22</b>	<b>=Ordentliches Ergebnis (=Zeilen 18 und 21)</b>	<b>-3.829.719,10</b>	<b>-4.142.829,61</b>	<b>-313.110,51</b>			
23	+ außerordentliche Erträge	0,00	0,00	0,00			
24	- außerordentliche Aufwendungen	0,00	0,00	0,00			
<b>25</b>	<b>= Außerordentliches Ergebnis (=Zeilen 23 und 24)</b>	<b>0,00</b>	<b>0,00</b>	<b>0,00</b>			
<b>26</b>	<b>= Jahresergebnis (=Zeilen 22 und 25)</b>	<b>-3.829.719,10</b>	<b>-4.142.829,61</b>	<b>-313.110,51</b>			
27	+ Erträge aus internen Leistungsbeziehungen	0,00	0,00	0,00			
28	- Aufwendungen aus internen Leistungsbeziehungen	-69.585,00	-72.022,61	-2.437,61			
<b>29</b>	<b>= Ergebnis einschl. internen Leistungsbeziehungen</b>	<b>-3.899.304,10</b>	<b>-4.214.852,22</b>	<b>-315.548,12</b>			



## Jahresabschluss 2008 Kreis Paderborn

<b>Finanzrechnung Produktbereich 12 Verkehrsflächen und -anlagen, ÖPNV</b>							
Kreis Paderborn							
Nr.	Bezeichnung	Fortgeschrieb. Ansatz	Ist-Ergebnis HHJ	Vergleich Ansatz/Ist			
01	Steuern und ähnliche Abgaben	0,00	0,00	0,00			
02	+ Zuwendungen und allgemeine Umlagen	0,00	18.000,00	18.000,00			
03	+ Sonstige Transfereinzahlungen	0,00	0,00	0,00			
04	+ Öffentlich-rechtliche Leistungsentgelte	3.000,00	667,23	-2.332,77			
05	+ Privatrechtliche Leistungsentgelte	35.000,00	42.741,31	7.741,31			
06	+ Kostenerstattungen, Kostenumlagen	186.200,00	171.927,24	-14.272,76			
07	+ Sonstige Einzahlungen	0,00	330.499,24	330.499,24			
08	+ Zinsen und sonstige Finanzeinzahlungen	0,00	280.515,39	280.515,39			
<b>09</b>	<b>= Einzahlungen aus lfd. Verwaltungstätigkeit</b>	<b>224.200,00</b>	<b>844.350,41</b>	<b>620.150,41</b>			
10	- Personalauszahlungen	-1.578.400,00	-1.548.090,39	30.309,61			
11	- Versorgungsauszahlungen	-53.200,00	0,00	53.200,00			
12	- Auszahlungen für Sach- und Dienstleistungen	-970.734,10	-642.126,94	328.607,16			
13	- Zinsen und sonstige Finanzauszahlungen	0,00	104.648,48	104.648,48			
14	- Transferauszahlungen	-40.000,00	52.091,77	92.091,77			
15	- Sonstige Auszahlungen	-1.481.170,00	-703.854,81	777.315,19			
<b>16</b>	<b>= Auszahlungen aus lfd. Verwaltungstätigkeit</b>	<b>-4.123.504,10</b>	<b>-2.737.331,89</b>	<b>1.386.172,21</b>			
<b>17</b>	<b>= Saldo aus laufender Verwaltungstätigkeit</b>	<b>-3.899.304,10</b>	<b>-1.892.981,48</b>	<b>2.006.322,62</b>			
18	+ Zuwendungen für Investitionsmaßnahmen	1.869.500,00	1.366.140,00	-503.360,00			
19	+ Einzahlungen a.d. Veräußerung v. Sachanlagen	6.000,00	1.852,00	-4.148,00			
20	+ Einzahlungen a. d. Veräußerung v. Finanzanlagen	0,00	0,00	0,00			
21	+ Einzahlungen aus Beiträgen u.ä. Entgelten	0,00	0,00	0,00			
22	+ Sonstige Investitionseinzahlungen	0,00	0,00	0,00			
<b>23</b>	<b>= Einzahlungen aus Investitionstätigkeit</b>	<b>1.875.500,00</b>	<b>1.367.992,00</b>	<b>-507.508,00</b>			
24	- Auszahlungen f.d. Erwerb v. Grdstücke & Gebäud.	-3.000,00	-40.127,65	-37.127,65			
25	- Auszahlungen f. Baumaßnahmen	-3.464.000,00	-1.245.410,36	2.218.589,64			
26	- Auszahlungen f.d. Erwerb v. bewegl. Anlageverm.	-243.000,00	-60.954,38	182.045,62			
27	- Auszahlungen f.d. Erwerb v. Finanzanlagen	0,00	0,00	0,00			
28	- Auszahlungen v. aktivierbaren Zuwendungen	0,00	0,00	0,00			
29	- Sonstige Investitionsauszahlungen	-35.912,00	0,00	35.912,00			
<b>30</b>	<b>= Auszahlungen aus Investitionstätigkeit</b>	<b>-3.745.912,00</b>	<b>-1.346.492,39</b>	<b>2.399.419,61</b>			
<b>31</b>	<b>= Saldo aus Investitionstätigkeit</b>	<b>-1.870.412,00</b>	<b>21.499,61</b>	<b>1.891.911,61</b>			
<b>32</b>	<b>= Finanzmittelüberschuss/-fehlbetrag</b>	<b>-5.769.716,10</b>	<b>-1.871.481,87</b>	<b>3.898.234,23</b>			
33	+ Aufnahme und Rückflüsse von Darlehen	0,00	0,00	0,00			
34	+ Aufnahme von Krediten zur Liquiditätssicherung	0,00	0,00	0,00			
35	- Tilgung und Gewährung von Darlehen	0,00	0,00	0,00			
36	- Tilgung von Krediten zur Liquiditätssicherung	0,00	0,00	0,00			

## Jahresabschluss 2008 Kreis Paderborn

<b>Finanzrechnung Produktbereich 12 Verkehrsflächen und -anlagen, ÖPNV</b>							
Kreis Paderborn							
Nr.	Bezeichnung	Fortgeschrieb. Ansatz	Ist-Ergebnis HHJ	Vergleich Ansatz/Ist			
<b>37</b>	<b>= Saldo aus Finanzierungstätigkeit</b>	<b>0,00</b>	<b>0,00</b>	<b>0,00</b>			
<b>38</b>	<b>= Änderg d. Bestandes an eigenen Finanzmitteln</b>	<b>-5.769.716,10</b>	<b>-1.871.481,87</b>	<b>3.898.234,23</b>			
39	+ Anfangsbestand an Finanzmitteln	0,00	0,00	0,00			
40	+ Geldtransit	0,00	0,00	0,00			
<b>41</b>	<b>= Liquide Mittel</b>	<b>-5.769.716,10</b>	<b>-1.871.481,87</b>	<b>3.898.234,23</b>			

## Jahresabschluss 2008 Kreis Paderborn

<b>Investitionen Produktbereich 12 Verkehrsflächen und -anlagen, ÖPNV</b>							
Kreis Paderborn							
Nr. Bezeichnung	Fortg. Ansatz 2008	Jahres- ergebnis 2008	Vergl. Fortg. Ansatz-Ergebnis 2008				
<b>OBER Oberhalb der festgelegten Wertgrenze</b>							
I08.690002 Brückensanierung	-230.000,00	-97.399,04	-132.600,96				
25 - Auszahlungen f. Baumaßnahmen	-230.000,00	-263.877,03	33.877,03				
I08.690003 K 2 (Almebrücke, Radweg)	-600.000,00	-15.000,00	-585.000,00				
18 + Zuwendungen für Investitionsmaßnahmen	600.000,00		600.000,00				
25 - Auszahlungen f. Baumaßnahmen	-600.000,00	-51.743,49	-548.256,51				
I08.690005 K 37 n (Wewer - B 1)	-137.000,00	-136.593,12	-406,88				
18 + Zuwendungen für Investitionsmaßnahmen	68.000,00	150.000,00	-82.000,00				
25 - Auszahlungen f. Baumaßnahmen	-137.000,00	-136.593,12	-406,88				
I08.690006 K 24/B 68 (Lichtenau-Kleinenberg, Radweg)	-290.000,00	-167.621,22	-122.378,78				
18 + Zuwendungen für Investitionsmaßnahmen	210.000,00	80.000,00	130.000,00				
24 - Auszahlungen f.d. Erwerb v. Grdstücke & Gebäud.		-9.358,96	9.358,96				
25 - Auszahlungen f. Baumaßnahmen	-290.000,00	-204.261,73	-85.738,27				
I08.690007 K 28 (Elsen - Sande, Radweg)	-20.000,00		-20.000,00				
25 - Auszahlungen f. Baumaßnahmen	-20.000,00		-20.000,00				
I08.690009 Straßensanierung, verschiedene Kreisstraßen	-160.000,00	-229.408,14	69.408,14				
25 - Auszahlungen f. Baumaßnahmen	-160.000,00	-130.690,50	-29.309,50				
I08.690010 K 28 (Elsen - Wewer, Rad-/Gehweg)	-35.000,00		-35.000,00				
18 + Zuwendungen für Investitionsmaßnahmen		-35.912,00	35.912,00				
25 - Auszahlungen f. Baumaßnahmen	-35.000,00		-35.000,00				
I08.690011 K 35 (Büren-Weiberg, Radweg)	-20.000,00	89.678,20	-109.678,20				
25 - Auszahlungen f. Baumaßnahmen	-20.000,00	-10.321,80	-9.678,20				
I08.690012 K 38 (Paderborn-Marienloh, Radweg)	-765.000,00	-77.855,63	-687.144,37				
18 + Zuwendungen für Investitionsmaßnahmen	540.000,00		540.000,00				
24 - Auszahlungen f.d. Erwerb v. Grdstücke & Gebäud.		-244,43	244,43				
25 - Auszahlungen f. Baumaßnahmen	-765.000,00	-77.611,20	-687.388,80				
I08.690014 K 28 (Umbau B 1 bei Paderborn-Wewer)	-20.000,00		-20.000,00				
25 - Auszahlungen f. Baumaßnahmen	-20.000,00		-20.000,00				
I08.690016 K 29 (Hermann Löns Straße, Rad- und Gehweg)	-20.000,00		-20.000,00				
25 - Auszahlungen f. Baumaßnahmen	-20.000,00		-20.000,00				

## Jahresabschluss 2008 Kreis Paderborn

<b>Investitionen Produktbereich 12 Verkehrsflächen und -anlagen, ÖPNV</b>							
Kreis Paderborn							
Nr. Bezeichnung	Fortg. Ansatz 2008	Jahres- ergebnis 2008	Vergl. Fortg. Ansatz-Ergebnis 2008				
I08.690017 K 11/13 (OD Herbram, Ausbau)	-20.000,00		-20.000,00				
25 - Auszahlungen f. Baumaßnahmen	-20.000,00		-20.000,00				
I08.690018 K 32 (OD Thüle)	-260.000,00	-140.236,04	-119.763,96				
25 - Auszahlungen f. Baumaßnahmen	-260.000,00	-140.236,04	-119.763,96				
I08.690019 K 37 / L 752 (Kreuzung Salzkotten- Oberntudo)	-10.000,00		-10.000,00				
25 - Auszahlungen f. Baumaßnahmen	-10.000,00		-10.000,00				
I08.690020 K 2 (Borchenschloss Hamborn, Radweg)	-20.000,00		-20.000,00				
25 - Auszahlungen f. Baumaßnahmen	-20.000,00		-20.000,00				
I08.690021 K 7 (Eisen-Sande, Rad- und Gehweg)	-60.000,00	-55.771,28	-4.228,72				
24 - Auszahlungen f.d. Erwerb v. Grdstücke & Gebäud.		-788,10	788,10				
25 - Auszahlungen f. Baumaßnahmen	-60.000,00	-56.640,85	-3.359,15				
I08.690022 K 13 (Grundsteinh-Herbram-Wald, Rad-/Gehweg)	-20.000,00		-20.000,00				
25 - Auszahlungen f. Baumaßnahmen	-20.000,00		-20.000,00				
I08.690023 K 35 (OD Büren, Umbau)	-20.000,00	-10.000,00	-10.000,00				
25 - Auszahlungen f. Baumaßnahmen	-20.000,00	-10.000,00	-10.000,00				
I08.690024 K 19 (OD Eickhoff, Umbau)	-20.000,00		-20.000,00				
25 - Auszahlungen f. Baumaßnahmen	-20.000,00		-20.000,00				
I08.690025 K 16 (Ahden-Brenken, Rad- und Gehweg)	-20.000,00	-14.800,00	-5.200,00				
25 - Auszahlungen f. Baumaßnahmen	-20.000,00	-14.800,00	-5.200,00				
I08.690026 K 97 (Hövelhöf-Senne, Rad- und Gehweg)	-20.000,00		-20.000,00				
25 - Auszahlungen f. Baumaßnahmen	-20.000,00		-20.000,00				
I08.690027 Kraftfahrzeugbeschaffung	-150.000,00		-150.000,00				
26 - Auszahlungen f.d. Erwerb v. bewegl. Anlageverm.	-150.000,00		-150.000,00				
I08.690028 Technische Einrichtung und Geräte	-93.000,00	-60.954,38	-32.045,62				
26 - Auszahlungen f.d. Erwerb v. bewegl. Anlageverm.	-93.000,00	-60.954,38	-32.045,62				
I08.690029 Planungskosten für künftige Baumassnahmen	-50.000,00	-21.989,77	-28.010,23				
25 - Auszahlungen f. Baumaßnahmen	-50.000,00	-18.272,99	-31.727,01				
I08.690030 K 37 n (Flughafen-BAB-Anbindung, Bau Kreisverkeh	-350.000,00	-251.911,96	-98.088,04				
18 + Zuwendungen für Investitionsmaßnahmen	262.500,00	90.000,00	172.500,00				
24 - Auszahlungen f.d. Erwerb v. Grdstücke & Gebäud.		-1.067,89	1.067,89				
25 - Auszahlungen f. Baumaßnahmen	-350.000,00		-350.000,00				

## Jahresabschluss 2008 Kreis Paderborn

<b>Investitionen Produktbereich 12 Verkehrsflächen und -anlagen, ÖPNV</b>							
Kreis Paderborn							
<b>Nr. Bezeichnung</b>	<b>Fortg. Ansatz 2008</b>	<b>Jahres- ergebnis 2008</b>	<b>Vergl. Fortg. Ansatz-Ergebnis 2008</b>				
I08.690031 Besucherparkplatz am Steinhorster Becken	-7.000,00	-20.418,75	13.418,75				
25 - Auszahlungen f. Baumaßnahmen	-7.000,00		-7.000,00				
I08.690032 K 8 (Salzkotten- Mantinghausen, Rad- und Gehwe	-290.000,00	-122.011,13	-167.988,87				
18 + Zuwendungen für Investitionsmaßnahmen	189.000,00		189.000,00				
24 - Auszahlungen f.d. Erwerb v. Grdstücke & Gebäud.		-28.668,27	28.668,27				
25 - Auszahlungen f. Baumaßnahmen	-290.000,00	-130.361,61	-159.638,39				
I09.690003 Radverkehrsnetz Kreis Paderborn		-27.370,00	27.370,00				
<b>Summe</b>	<b>-3.707.000,00</b>	<b>-1.359.662,26</b>	<b>-2.347.337,74</b>				
<b>UNTER Unterhalb der festgelegten Wertgrenze</b>	<b>-3.000,00</b>	<b>2,00</b>	<b>-3.002,00</b>				

## Jahresabschluss 2008 Kreis Paderborn

<b>Ergebnisrechnung Produkt 120101 Kreisstraßen</b>							
Kreis Paderborn							
Nr.	Bezeichnung	Fortgeschrieb. Ansatz	Ist-Ergebnis HHJ	Vergleich Ansatz/Ist			
01	Steuern und ähnliche Abgaben	0,00	0,00	0,00			
02	+ Zuwendungen und allgemeine Umlagen	2.894.100,00	3.059.152,18	165.052,18			
03	+ Sonstige Transfererträge	0,00	0,00	0,00			
04	+ Öffentlich-rechtliche Leistungsentgelte	3.000,00	539,23	-2.460,77			
05	+ Privatrechtliche Leistungsentgelte	35.000,00	45.520,18	10.520,18			
06	+ Kostenerstattungen und Kostenumlagen	50.000,00	20.461,33	-29.538,67			
07	+ Sonstige ordentliche Erträge	0,00	14.651,85	14.651,85			
08	+ Aktivierte Eigenleistung	0,00	0,00	0,00			
09	+/-Bestandsveränderungen	0,00	0,00	0,00			
<b>10</b>	<b>= Ordentliche Erträge</b>	<b>2.982.100,00</b>	<b>3.140.324,77</b>	<b>158.224,77</b>			
11	- Personalaufwendungen	-1.514.200,00	-1.498.411,25	15.788,75			
12	- Versorgungsaufwendungen	-30.300,00	-27.551,66	2.748,34			
13	- Aufwendungen für Sach- und Dienstleistungen	-970.734,10	-1.021.544,70	-50.810,60			
14	- Bilanzielle Abschreibung	-4.230.500,00	-4.695.113,69	-464.613,69			
15	- Transferaufwendungen	0,00	0,00	0,00			
16	- Sonstige ordentliche Aufwendungen	-75.185,00	-88.916,26	-13.731,26			
<b>17</b>	<b>= Ordentliche Aufwendungen</b>	<b>-6.820.919,10</b>	<b>-7.331.537,56</b>	<b>-510.618,46</b>			
<b>18</b>	<b>= Ergebnis der laufenden Verwaltungstätigkeit</b>	<b>-3.838.819,10</b>	<b>-4.191.212,79</b>	<b>-352.393,69</b>			
19	+ Finanzerträge	0,00	0,00	0,00			
20	- Zinsen und sonstige Finanzaufwendungen	0,00	0,00	0,00			
<b>21</b>	<b>= Finanzergebnis (=Zeilen 19 und 20)</b>	<b>0,00</b>	<b>0,00</b>	<b>0,00</b>			
<b>22</b>	<b>=Ordentliches Ergebnis (=Zeilen 18 und 21)</b>	<b>-3.838.819,10</b>	<b>-4.191.212,79</b>	<b>-352.393,69</b>			
23	+ außerordentliche Erträge	0,00	0,00	0,00			
24	- außerordentliche Aufwendungen	0,00	0,00	0,00			
<b>25</b>	<b>= Außerordentliches Ergebnis (=Zeilen 23 und 24)</b>	<b>0,00</b>	<b>0,00</b>	<b>0,00</b>			
<b>26</b>	<b>= Jahresergebnis (=Zeilen 22 und 25)</b>	<b>-3.838.819,10</b>	<b>-4.191.212,79</b>	<b>-352.393,69</b>			
27	+ Erträge aus internen Leistungsbeziehungen	0,00	0,00	0,00			
28	- Aufwendungen aus internen Leistungsbeziehungen	-67.474,00	-68.657,89	-1.183,89			
<b>29</b>	<b>= Ergebnis einschl. internen Leistungsbeziehungen</b>	<b>-3.906.293,10</b>	<b>-4.259.870,68</b>	<b>-353.577,58</b>			

## Jahresabschluss 2008 Kreis Paderborn

<b>Finanzrechnung Produkt 120101 Kreisstraßen</b>							
Kreis Paderborn							
Nr.	Bezeichnung	Fortgeschrieb. Ansatz	Ist-Ergebnis HHJ	Vergleich Ansatz/Ist			
01	Steuern und ähnliche Abgaben	0,00	0,00	0,00			
02	+ Zuwendungen und allgemeine Umlagen	0,00	18.000,00	18.000,00			
03	+ Sonstige Transfereinzahlungen	0,00	0,00	0,00			
04	+ Öffentlich-rechtliche Leistungsentgelte	3.000,00	667,23	-2.332,77			
05	+ Privatrechtliche Leistungsentgelte	35.000,00	42.741,31	7.741,31			
06	+ Kostenerstattungen, Kostenumlagen	50.000,00	20.461,33	-29.538,67			
07	+ Sonstige Einzahlungen	0,00	330.499,24	330.499,24			
08	+ Zinsen und sonstige Finanzeinzahlungen	0,00	280.515,39	280.515,39			
<b>09</b>	<b>= Einzahlungen aus lfd. Verwaltungstätigkeit</b>	<b>88.000,00</b>	<b>692.884,50</b>	<b>604.884,50</b>			
10	- Personalauszahlungen	-1.514.200,00	-1.490.657,66	23.542,34			
11	- Versorgungsauszahlungen	-30.300,00	0,00	30.300,00			
12	- Auszahlungen für Sach- und Dienstleistungen	-970.734,10	-642.126,94	328.607,16			
13	- Zinsen und sonstige Finanzauszahlungen	0,00	104.648,48	104.648,48			
14	- Transferauszahlungen	0,00	72.114,44	72.114,44			
15	- Sonstige Auszahlungen	-1.479.059,00	-703.769,11	775.289,89			
<b>16</b>	<b>= Auszahlungen aus lfd. Verwaltungstätigkeit</b>	<b>-3.994.293,10</b>	<b>-2.659.790,79</b>	<b>1.334.502,31</b>			
<b>17</b>	<b>= Saldo aus laufender Verwaltungstätigkeit</b>	<b>-3.906.293,10</b>	<b>-1.966.906,29</b>	<b>1.939.386,81</b>			
18	+ Zuwendungen für Investitionsmaßnahmen	1.869.500,00	1.366.140,00	-503.360,00			
19	+ Einzahlungen a.d. Veräußerung v. Sachanlagen	6.000,00	1.852,00	-4.148,00			
20	+ Einzahlungen a. d. Veräußerung v. Finanzanlagen	0,00	0,00	0,00			
21	+ Einzahlungen aus Beiträgen u.ä. Entgelten	0,00	0,00	0,00			
22	+ Sonstige Investitionseinzahlungen	0,00	0,00	0,00			
<b>23</b>	<b>= Einzahlungen aus Investitionstätigkeit</b>	<b>1.875.500,00</b>	<b>1.367.992,00</b>	<b>-507.508,00</b>			
24	- Auszahlungen f.d. Erwerb v. Grdstücke & Gebäud.	-3.000,00	-40.127,65	-37.127,65			
25	- Auszahlungen f. Baumaßnahmen	-3.464.000,00	-1.245.410,36	2.218.589,64			
26	- Auszahlungen f.d. Erwerb v. bewegl. Anlageverm.	-243.000,00	-60.954,38	182.045,62			
27	- Auszahlungen f.d. Erwerb v. Finanzanlagen	0,00	0,00	0,00			
28	- Auszahlungen v. aktivierbaren Zuwendungen	0,00	0,00	0,00			
29	- Sonstige Investitionsauszahlungen	-35.912,00	0,00	35.912,00			
<b>30</b>	<b>= Auszahlungen aus Investitionstätigkeit</b>	<b>-3.745.912,00</b>	<b>-1.346.492,39</b>	<b>2.399.419,61</b>			
<b>31</b>	<b>= Saldo aus Investitionstätigkeit</b>	<b>-1.870.412,00</b>	<b>21.499,61</b>	<b>1.891.911,61</b>			
<b>32</b>	<b>= Finanzmittelüberschuss/-fehlbetrag</b>	<b>-5.776.705,10</b>	<b>-1.945.406,68</b>	<b>3.831.298,42</b>			
33	+ Aufnahme und Rückflüsse von Darlehen	0,00	0,00	0,00			
34	+ Aufnahme von Krediten zur Liquiditätssicherung	0,00	0,00	0,00			
35	- Tilgung und Gewährung von Darlehen	0,00	0,00	0,00			
36	- Tilgung von Krediten zur Liquiditätssicherung	0,00	0,00	0,00			

## Jahresabschluss 2008 Kreis Paderborn

<b>Finanzrechnung Produkt 120101 Kreisstraßen</b>							
Kreis Paderborn							
Nr.	Bezeichnung	Fortgeschrieb. Ansatz	Ist-Ergebnis HHJ	Vergleich Ansatz/Ist			
<b>37</b>	<b>= Saldo aus Finanzierungstätigkeit</b>	<b>0,00</b>	<b>0,00</b>	<b>0,00</b>			
<b>38</b>	<b>= Änderg d. Bestandes an eigenen Finanzmitteln</b>	<b>-5.776.705,10</b>	<b>-1.945.406,68</b>	<b>3.831.298,42</b>			
39	+ Anfangsbestand an Finanzmitteln	0,00	0,00	0,00			
40	+ Geldtransit	0,00	0,00	0,00			
<b>41</b>	<b>= Liquide Mittel</b>	<b>-5.776.705,10</b>	<b>-1.945.406,68</b>	<b>3.831.298,42</b>			



## Jahresabschluss 2008 Kreis Paderborn

<b>Investitionen Produkt 120101 Kreisstraßen</b>							
Kreis Paderborn							
Nr. Bezeichnung	Fortg. Ansatz 2008	Jahres- ergebnis 2008	Vergl. Fortg. Ansatz-Ergebnis 2008				
<b>OBER Oberhalb der festgelegten Wertgrenze</b>							
I08.690002 Brückensanierung	-230.000,00	-97.399,04	-132.600,96				
25 - Auszahlungen f. Baumaßnahmen	-230.000,00	-263.877,03	33.877,03				
I08.690003 K 2 (Almebrücke, Radweg)	-600.000,00	-15.000,00	-585.000,00				
18 + Zuwendungen für Investitionsmaßnahmen	600.000,00		600.000,00				
25 - Auszahlungen f. Baumaßnahmen	-600.000,00	-51.743,49	-548.256,51				
I08.690005 K 37 n (Wewer - B 1)	-137.000,00	-136.593,12	-406,88				
18 + Zuwendungen für Investitionsmaßnahmen	68.000,00	150.000,00	-82.000,00				
25 - Auszahlungen f. Baumaßnahmen	-137.000,00	-136.593,12	-406,88				
I08.690006 K 24/B 68 (Lichtenau-Kleinenberg, Radweg)	-290.000,00	-167.621,22	-122.378,78				
18 + Zuwendungen für Investitionsmaßnahmen	210.000,00	80.000,00	130.000,00				
24 - Auszahlungen f.d. Erwerb v. Grdstücke & Gebäud.		-9.358,96	9.358,96				
25 - Auszahlungen f. Baumaßnahmen	-290.000,00	-204.261,73	-85.738,27				
I08.690007 K 28 (Elsen - Sande, Radweg)	-20.000,00		-20.000,00				
25 - Auszahlungen f. Baumaßnahmen	-20.000,00		-20.000,00				
I08.690009 Straßensanierung, verschiedene Kreisstraßen	-160.000,00	-229.408,14	69.408,14				
25 - Auszahlungen f. Baumaßnahmen	-160.000,00	-130.690,50	-29.309,50				
I08.690010 K 28 (Elsen - Wewer, Rad-/Gehweg)	-35.000,00		-35.000,00				
18 + Zuwendungen für Investitionsmaßnahmen		-35.912,00	35.912,00				
25 - Auszahlungen f. Baumaßnahmen	-35.000,00		-35.000,00				
I08.690011 K 35 (Büren-Weiberg, Radweg)	-20.000,00	89.678,20	-109.678,20				
25 - Auszahlungen f. Baumaßnahmen	-20.000,00	-10.321,80	-9.678,20				
I08.690012 K 38 (Paderborn-Marienloh, Radweg)	-765.000,00	-77.855,63	-687.144,37				
18 + Zuwendungen für Investitionsmaßnahmen	540.000,00		540.000,00				
24 - Auszahlungen f.d. Erwerb v. Grdstücke & Gebäud.		-244,43	244,43				
25 - Auszahlungen f. Baumaßnahmen	-765.000,00	-77.611,20	-687.388,80				
I08.690014 K 28 (Umbau B 1 bei Paderborn-Wewer)	-20.000,00		-20.000,00				
25 - Auszahlungen f. Baumaßnahmen	-20.000,00		-20.000,00				
I08.690016 K 29 (Hermann Löns Straße, Rad- und Gehweg)	-20.000,00		-20.000,00				
25 - Auszahlungen f. Baumaßnahmen	-20.000,00		-20.000,00				

## Jahresabschluss 2008 Kreis Paderborn

<b>Investitionen Produkt 120101 Kreisstraßen</b>							
Kreis Paderborn							
Nr. Bezeichnung	Fortg. Ansatz 2008	Jahres- ergebnis 2008	Vergl. Fortg. Ansatz-Ergebnis 2008				
I08.690017 K 11/13 (OD Herbram, Ausbau)	-20.000,00		-20.000,00				
25 - Auszahlungen f. Baumaßnahmen	-20.000,00		-20.000,00				
I08.690018 K 32 (OD Thüle)	-260.000,00	-140.236,04	-119.763,96				
25 - Auszahlungen f. Baumaßnahmen	-260.000,00	-140.236,04	-119.763,96				
I08.690019 K 37 / L 752 (Kreuzung Salzkotten- Oberntudo)	-10.000,00		-10.000,00				
25 - Auszahlungen f. Baumaßnahmen	-10.000,00		-10.000,00				
I08.690020 K 2 (Borchen-Schloss Hamborn, Radweg)	-20.000,00		-20.000,00				
25 - Auszahlungen f. Baumaßnahmen	-20.000,00		-20.000,00				
I08.690021 K 7 (Eisen-Sande, Rad- und Gehweg)	-60.000,00	-55.771,28	-4.228,72				
24 - Auszahlungen f.d. Erwerb v. Grdstücke & Gebäud.		-788,10	788,10				
25 - Auszahlungen f. Baumaßnahmen	-60.000,00	-56.640,85	-3.359,15				
I08.690022 K 13 (Grundsteinh-Herbram-Wald, Rad-/Gehweg)	-20.000,00		-20.000,00				
25 - Auszahlungen f. Baumaßnahmen	-20.000,00		-20.000,00				
I08.690023 K 35 (OD Büren, Umbau)	-20.000,00	-10.000,00	-10.000,00				
25 - Auszahlungen f. Baumaßnahmen	-20.000,00	-10.000,00	-10.000,00				
I08.690024 K 19 (OD Eickhoff, Umbau)	-20.000,00		-20.000,00				
25 - Auszahlungen f. Baumaßnahmen	-20.000,00		-20.000,00				
I08.690025 K 16 (Ahden-Brenken, Rad- und Gehweg)	-20.000,00	-14.800,00	-5.200,00				
25 - Auszahlungen f. Baumaßnahmen	-20.000,00	-14.800,00	-5.200,00				
I08.690026 K 97 (Hövelhöf-Senne, Rad- und Gehweg)	-20.000,00		-20.000,00				
25 - Auszahlungen f. Baumaßnahmen	-20.000,00		-20.000,00				
I08.690027 Kraftfahrzeugbeschaffung	-150.000,00		-150.000,00				
26 - Auszahlungen f.d. Erwerb v. bewegl. Anlageverm.	-150.000,00		-150.000,00				
I08.690028 Technische Einrichtung und Geräte	-93.000,00	-60.954,38	-32.045,62				
26 - Auszahlungen f.d. Erwerb v. bewegl. Anlageverm.	-93.000,00	-60.954,38	-32.045,62				
I08.690029 Planungskosten für künftige Baumassnahmen	-50.000,00	-21.989,77	-28.010,23				
25 - Auszahlungen f. Baumaßnahmen	-50.000,00	-18.272,99	-31.727,01				
I08.690030 K 37 n (Flughafen-BAB-Anbindung, Bau Kreisverkeh	-350.000,00	-251.911,96	-98.088,04				
18 + Zuwendungen für Investitionsmaßnahmen	262.500,00	90.000,00	172.500,00				
24 - Auszahlungen f.d. Erwerb v. Grdstücke & Gebäud.		-1.067,89	1.067,89				
25 - Auszahlungen f. Baumaßnahmen	-350.000,00		-350.000,00				

## Jahresabschluss 2008 Kreis Paderborn

<b>Investitionen Produkt 120101 Kreisstraßen</b>							
Kreis Paderborn							
<b>Nr. Bezeichnung</b>	<b>Fortg. Ansatz 2008</b>	<b>Jahres- ergebnis 2008</b>	<b>Vergl. Fortg. Ansatz-Ergebnis 2008</b>				
I08.690031 Besucherparkplatz am Steinhorster Becken	-7.000,00	-20.418,75	13.418,75				
25 - Auszahlungen f. Baumaßnahmen	-7.000,00		-7.000,00				
I08.690032 K 8 (Salzkotten- Mantinghausen, Rad- und Gehwe	-290.000,00	-122.011,13	-167.988,87				
18 + Zuwendungen für Investitionsmaßnahmen	189.000,00		189.000,00				
24 - Auszahlungen f.d. Erwerb v. Grdstücke & Gebäud.		-28.668,27	28.668,27				
25 - Auszahlungen f. Baumaßnahmen	-290.000,00	-130.361,61	-159.638,39				
I09.690003 Radverkehrsnetz Kreis Paderborn		-27.370,00	27.370,00				
<b>Summe</b>	<b>-3.707.000,00</b>	<b>-1.359.662,26</b>	<b>-2.347.337,74</b>				
<b>UNTER Unterhalb der festgelegten Wertgrenze</b>	<b>-3.000,00</b>	<b>2,00</b>	<b>-3.002,00</b>				

## Jahresabschluss 2008 Kreis Paderborn

<b>Ergebnisrechnung Produkt 120201 ÖPNV und sonstiger Personenverkehr</b>							
Kreis Paderborn							
Nr.	Bezeichnung	Fortgeschrieb. Ansatz	Ist-Ergebnis HHJ	Vergleich Ansatz/Ist			
01	Steuern und ähnliche Abgaben	0,00	0,00	0,00			
02	+ Zuwendungen und allgemeine Umlagen	0,00	0,00	0,00			
03	+ Sonstige Transfererträge	0,00	0,00	0,00			
04	+ Öffentlich-rechtliche Leistungsentgelte	0,00	0,00	0,00			
05	+ Privatrechtliche Leistungsentgelte	0,00	0,00	0,00			
06	+ Kostenerstattungen und Kostenumlagen	136.200,00	151.465,91	15.265,91			
07	+ Sonstige ordentliche Erträge	0,00	0,00	0,00			
08	+ Aktivierte Eigenleistung	0,00	0,00	0,00			
09	+/-Bestandsveränderungen	0,00	0,00	0,00			
<b>10</b>	<b>= Ordentliche Erträge</b>	<b>136.200,00</b>	<b>151.465,91</b>	<b>15.265,91</b>			
11	- Personalaufwendungen	-64.200,00	-63.052,40	1.147,60			
12	- Versorgungsaufwendungen	-22.900,00	-19.921,96	2.978,04			
13	- Aufwendungen für Sach- und Dienstleistungen	0,00	0,00	0,00			
14	- Bilanzielle Abschreibung	0,00	0,00	0,00			
15	- Transferaufwendungen	-40.000,00	-20.022,67	19.977,33			
16	- Sonstige ordentliche Aufwendungen	0,00	-85,70	-85,70			
<b>17</b>	<b>= Ordentliche Aufwendungen</b>	<b>-127.100,00</b>	<b>-103.082,73</b>	<b>24.017,27</b>			
<b>18</b>	<b>= Ergebnis der laufenden Verwaltungstätigkeit</b>	<b>9.100,00</b>	<b>48.383,18</b>	<b>39.283,18</b>			
19	+ Finanzerträge	0,00	0,00	0,00			
20	- Zinsen und sonstige Finanzaufwendungen	0,00	0,00	0,00			
<b>21</b>	<b>= Finanzergebnis (=Zeilen 19 und 20)</b>	<b>0,00</b>	<b>0,00</b>	<b>0,00</b>			
<b>22</b>	<b>=Ordentliches Ergebnis (=Zeilen 18 und 21)</b>	<b>9.100,00</b>	<b>48.383,18</b>	<b>39.283,18</b>			
23	+ außerordentliche Erträge	0,00	0,00	0,00			
24	- außerordentliche Aufwendungen	0,00	0,00	0,00			
<b>25</b>	<b>= Außerordentliches Ergebnis (=Zeilen 23 und 24)</b>	<b>0,00</b>	<b>0,00</b>	<b>0,00</b>			
<b>26</b>	<b>= Jahresergebnis (=Zeilen 22 und 25)</b>	<b>9.100,00</b>	<b>48.383,18</b>	<b>39.283,18</b>			
27	+ Erträge aus internen Leistungsbeziehungen	0,00	0,00	0,00			
28	- Aufwendungen aus internen Leistungsbeziehungen	-2.111,00	-3.364,72	-1.253,72			
<b>29</b>	<b>= Ergebnis einschl. internen Leistungsbeziehungen</b>	<b>6.989,00</b>	<b>45.018,46</b>	<b>38.029,46</b>			

## Jahresabschluss 2008 Kreis Paderborn

<b>Finanzrechnung Produkt 120201 ÖPNV und sonstiger Personenverkehr</b>							
Kreis Paderborn							
Nr.	Bezeichnung	Fortgeschrieb. Ansatz	Ist-Ergebnis HHJ	Vergleich Ansatz/Ist			
01	Steuern und ähnliche Abgaben	0,00	0,00	0,00			
02	+ Zuwendungen und allgemeine Umlagen	0,00	0,00	0,00			
03	+ Sonstige Transfereinzahlungen	0,00	0,00	0,00			
04	+ Öffentlich-rechtliche Leistungsentgelte	0,00	0,00	0,00			
05	+ Privatrechtliche Leistungsentgelte	0,00	0,00	0,00			
06	+ Kostenerstattungen, Kostenumlagen	136.200,00	151.465,91	15.265,91			
07	+ Sonstige Einzahlungen	0,00	0,00	0,00			
08	+ Zinsen und sonstige Finanzeinzahlungen	0,00	0,00	0,00			
<b>09</b>	<b>= Einzahlungen aus lfd. Verwaltungstätigkeit</b>	<b>136.200,00</b>	<b>151.465,91</b>	<b>15.265,91</b>			
10	- Personalauszahlungen	-64.200,00	-57.432,73	6.767,27			
11	- Versorgungsauszahlungen	-22.900,00	0,00	22.900,00			
12	- Auszahlungen für Sach- und Dienstleistungen	0,00	0,00	0,00			
13	- Zinsen und sonstige Finanzauszahlungen	0,00	0,00	0,00			
14	- Transferauszahlungen	-40.000,00	-20.022,67	19.977,33			
15	- Sonstige Auszahlungen	-2.111,00	-85,70	2.025,30			
<b>16</b>	<b>= Auszahlungen aus lfd. Verwaltungstätigkeit</b>	<b>-129.211,00</b>	<b>-77.541,10</b>	<b>51.669,90</b>			
<b>17</b>	<b>= Saldo aus laufender Verwaltungstätigkeit</b>	<b>6.989,00</b>	<b>73.924,81</b>	<b>66.935,81</b>			
18	+ Zuwendungen für Investitionsmaßnahmen	0,00	0,00	0,00			
19	+ Einzahlungen a.d. Veräußerung v. Sachanlagen	0,00	0,00	0,00			
20	+ Einzahlungen a. d. Veräußerung v. Finanzanlagen	0,00	0,00	0,00			
21	+ Einzahlungen aus Beiträgen u.ä. Entgelten	0,00	0,00	0,00			
22	+ Sonstige Investitionseinzahlungen	0,00	0,00	0,00			
<b>23</b>	<b>= Einzahlungen aus Investitionstätigkeit</b>	<b>0,00</b>	<b>0,00</b>	<b>0,00</b>			
24	- Auszahlungen f.d. Erwerb v. Grdstücke & Gebäud.	0,00	0,00	0,00			
25	- Auszahlungen f. Baumaßnahmen	0,00	0,00	0,00			
26	- Auszahlungen f.d. Erwerb v. bewegl. Anlageverm.	0,00	0,00	0,00			
27	- Auszahlungen f.d. Erwerb v. Finanzanlagen	0,00	0,00	0,00			
28	- Auszahlungen v. aktivierbaren Zuwendungen	0,00	0,00	0,00			
29	- Sonstige Investitionsauszahlungen	0,00	0,00	0,00			
<b>30</b>	<b>= Auszahlungen aus Investitionstätigkeit</b>	<b>0,00</b>	<b>0,00</b>	<b>0,00</b>			
<b>31</b>	<b>= Saldo aus Investitionstätigkeit</b>	<b>0,00</b>	<b>0,00</b>	<b>0,00</b>			
<b>32</b>	<b>= Finanzmittelüberschuss/-fehlbetrag</b>	<b>6.989,00</b>	<b>73.924,81</b>	<b>66.935,81</b>			
33	+ Aufnahme und Rückflüsse von Darlehen	0,00	0,00	0,00			
34	+ Aufnahme von Krediten zur Liquiditätssicherung	0,00	0,00	0,00			
35	- Tilgung und Gewährung von Darlehen	0,00	0,00	0,00			
36	- Tilgung von Krediten zur Liquiditätssicherung	0,00	0,00	0,00			

## Jahresabschluss 2008 Kreis Paderborn

### Finanzrechnung Produkt 120201 ÖPNV und sonstiger Personenverkehr

Kreis Paderborn

Nr.	Bezeichnung	Fortgeschrieb. Ansatz	Ist-Ergebnis HHJ	Vergleich Ansatz/Ist			
<b>37</b>	<b>= Saldo aus Finanzierungstätigkeit</b>	<b>0,00</b>	<b>0,00</b>	<b>0,00</b>			
<b>38</b>	<b>= Änderg d. Bestandes an eigenen Finanzmitteln</b>	<b>6.989,00</b>	<b>73.924,81</b>	<b>66.935,81</b>			
39	+ Anfangsbestand an Finanzmitteln	0,00	0,00	0,00			
40	+ Geldtransit	0,00	0,00	0,00			
<b>41</b>	<b>= Liquide Mittel</b>	<b>6.989,00</b>	<b>73.924,81</b>	<b>66.935,81</b>			

## Jahresabschluss 2008 Kreis Paderborn

<b>Ergebnisrechnung Produktbereich 13 Natur- und Landschaftspflege</b>							
Kreis Paderborn							
Nr.	Bezeichnung	Fortgeschrieb. Ansatz	Ist-Ergebnis HHJ	Vergleich Ansatz/Ist			
01	Steuern und ähnliche Abgaben	0,00	0,00	0,00			
02	+ Zuwendungen und allgemeine Umlagen	128.750,00	180.394,39	51.644,39			
03	+ Sonstige Transfererträge	0,00	0,00	0,00			
04	+ Öffentlich-rechtliche Leistungsentgelte	142.000,00	45.512,45	-96.487,55			
05	+ Privatrechtliche Leistungsentgelte	22.500,00	15.829,99	-6.670,01			
06	+ Kostenerstattungen und Kostenumlagen	24.600,00	67.976,65	43.376,65			
07	+ Sonstige ordentliche Erträge	77.276,58	67.736,72	-9.539,86			
08	+ Aktivierte Eigenleistung	0,00	0,00	0,00			
09	+/-Bestandsveränderungen	0,00	0,00	0,00			
<b>10</b>	<b>= Ordentliche Erträge</b>	<b>395.126,58</b>	<b>377.450,20</b>	<b>-17.676,38</b>			
11	- Personalaufwendungen	-1.782.000,00	-1.685.635,36	96.364,64			
12	- Versorgungsaufwendungen	-192.700,00	-167.005,44	25.694,56			
13	- Aufwendungen für Sach- und Dienstleistungen	-357.476,00	-356.100,51	1.375,49			
14	- Bilanzielle Abschreibung	-7.500,00	-117.167,62	-109.667,62			
15	- Transferaufwendungen	-1.294.200,00	-1.300.071,03	-5.871,03			
16	- Sonstige ordentliche Aufwendungen	-111.626,58	-105.604,28	6.022,30			
<b>17</b>	<b>= Ordentliche Aufwendungen</b>	<b>-3.745.502,58</b>	<b>-3.731.584,24</b>	<b>13.918,34</b>			
<b>18</b>	<b>= Ergebnis der laufenden Verwaltungstätigkeit</b>	<b>-3.350.376,00</b>	<b>-3.354.134,04</b>	<b>-3.758,04</b>			
19	+ Finanzerträge	0,00	0,00	0,00			
20	- Zinsen und sonstige Finanzaufwendungen	0,00	0,00	0,00			
<b>21</b>	<b>= Finanzergebnis (=Zeilen 19 und 20)</b>	<b>0,00</b>	<b>0,00</b>	<b>0,00</b>			
<b>22</b>	<b>=Ordentliches Ergebnis (=Zeilen 18 und 21)</b>	<b>-3.350.376,00</b>	<b>-3.354.134,04</b>	<b>-3.758,04</b>			
23	+ außerordentliche Erträge	0,00	0,00	0,00			
24	- außerordentliche Aufwendungen	0,00	0,00	0,00			
<b>25</b>	<b>= Außerordentliches Ergebnis (=Zeilen 23 und 24)</b>	<b>0,00</b>	<b>0,00</b>	<b>0,00</b>			
<b>26</b>	<b>= Jahresergebnis (=Zeilen 22 und 25)</b>	<b>-3.350.376,00</b>	<b>-3.354.134,04</b>	<b>-3.758,04</b>			
27	+ Erträge aus internen Leistungsbeziehungen	0,00	0,00	0,00			
28	- Aufwendungen aus internen Leistungsbeziehungen	-60.310,00	-39.280,04	21.029,96			
<b>29</b>	<b>= Ergebnis einschl. internen Leistungsbeziehungen</b>	<b>-3.410.686,00</b>	<b>-3.393.414,08</b>	<b>17.271,92</b>			

## Jahresabschluss 2008 Kreis Paderborn

<b>Finanzrechnung Produktbereich 13 Natur- und Landschaftspflege</b>							
Kreis Paderborn							
Nr.	Bezeichnung	Fortgeschrieb. Ansatz	Ist-Ergebnis HHJ	Vergleich Ansatz/Ist			
01	Steuern und ähnliche Abgaben	0,00	0,00	0,00			
02	+ Zuwendungen und allgemeine Umlagen	128.750,00	87.644,17	-41.105,83			
03	+ Sonstige Transfereinzahlungen	0,00	-125,00	-125,00			
04	+ Öffentlich-rechtliche Leistungsentgelte	142.000,00	41.492,35	-100.507,65			
05	+ Privatrechtliche Leistungsentgelte	22.500,00	16.342,67	-6.157,33			
06	+ Kostenerstattungen, Kostenumlagen	24.600,00	17.608,87	-6.991,13			
07	+ Sonstige Einzahlungen	77.276,58	177.217,42	99.940,84			
08	+ Zinsen und sonstige Finanzeinzahlungen	0,00	12.686,04	12.686,04			
<b>09</b>	<b>= Einzahlungen aus lfd. Verwaltungstätigkeit</b>	<b>395.126,58</b>	<b>352.866,52</b>	<b>-42.260,06</b>			
10	- Personalauszahlungen	-1.782.000,00	-1.638.525,79	143.474,21			
11	- Versorgungsauszahlungen	-192.700,00	0,00	192.700,00			
12	- Auszahlungen für Sach- und Dienstleistungen	-357.476,00	-317.326,15	40.149,85			
13	- Zinsen und sonstige Finanzauszahlungen	0,00	344,68	344,68			
14	- Transferauszahlungen	-1.294.200,00	-1.210.256,23	83.943,77			
15	- Sonstige Auszahlungen	-179.436,58	-117.279,22	62.157,36			
<b>16</b>	<b>= Auszahlungen aus lfd. Verwaltungstätigkeit</b>	<b>-3.805.812,58</b>	<b>-3.283.042,71</b>	<b>522.769,87</b>			
<b>17</b>	<b>= Saldo aus laufender Verwaltungstätigkeit</b>	<b>-3.410.686,00</b>	<b>-2.930.176,19</b>	<b>480.509,81</b>			
18	+ Zuwendungen für Investitionsmaßnahmen	89.592,00	181.388,82	91.796,82			
19	+ Einzahlungen a.d. Veräußerung v. Sachanlagen	0,00	0,00	0,00			
20	+ Einzahlungen a. d. Veräußerung v. Finanzanlagen	0,00	0,00	0,00			
21	+ Einzahlungen aus Beiträgen u.ä. Entgelten	0,00	0,00	0,00			
22	+ Sonstige Investitionseinzahlungen	0,00	0,00	0,00			
<b>23</b>	<b>= Einzahlungen aus Investitionstätigkeit</b>	<b>89.592,00</b>	<b>181.388,82</b>	<b>91.796,82</b>			
24	- Auszahlungen f.d. Erwerb v. Grdstücke & Gebäud.	-190.592,00	-154.565,75	36.026,25			
25	- Auszahlungen f. Baumaßnahmen	0,00	0,00	0,00			
26	- Auszahlungen f.d. Erwerb v. bewegl. Anlageverm.	-1.000,00	0,00	1.000,00			
27	- Auszahlungen f.d. Erwerb v. Finanzanlagen	0,00	0,00	0,00			
28	- Auszahlungen v. aktivierbaren Zuwendungen	0,00	0,00	0,00			
29	- Sonstige Investitionsauszahlungen	0,00	0,00	0,00			
<b>30</b>	<b>= Auszahlungen aus Investitionstätigkeit</b>	<b>-191.592,00</b>	<b>-154.565,75</b>	<b>37.026,25</b>			
<b>31</b>	<b>= Saldo aus Investitionstätigkeit</b>	<b>-102.000,00</b>	<b>26.823,07</b>	<b>128.823,07</b>			
<b>32</b>	<b>= Finanzmittelüberschuss/-fehlbetrag</b>	<b>-3.512.686,00</b>	<b>-2.903.353,12</b>	<b>609.332,88</b>			
33	+ Aufnahme und Rückflüsse von Darlehen	0,00	0,00	0,00			
34	+ Aufnahme von Krediten zur Liquiditätssicherung	0,00	0,00	0,00			
35	- Tilgung und Gewährung von Darlehen	0,00	0,00	0,00			
36	- Tilgung von Krediten zur Liquiditätssicherung	0,00	0,00	0,00			



## Jahresabschluss 2008 Kreis Paderborn

<b>Finanzrechnung Produktbereich 13 Natur- und Landschaftspflege</b>							
Kreis Paderborn							
Nr.	Bezeichnung	Fortgeschrieb. Ansatz	Ist-Ergebnis HHJ	Vergleich Ansatz/Ist			
<b>37</b>	<b>= Saldo aus Finanzierungstätigkeit</b>	<b>0,00</b>	<b>0,00</b>	<b>0,00</b>			
<b>38</b>	<b>= Änderg d. Bestandes an eigenen Finanzmitteln</b>	<b>-3.512.686,00</b>	<b>-2.903.353,12</b>	<b>609.332,88</b>			
39	+ Anfangsbestand an Finanzmitteln	0,00	0,00	0,00			
40	+ Geldtransit	0,00	0,00	0,00			
<b>41</b>	<b>= Liquide Mittel</b>	<b>-3.512.686,00</b>	<b>-2.903.353,12</b>	<b>609.332,88</b>			

## Jahresabschluss 2008 Kreis Paderborn

<b>Investitionen Produktbereich 13 Natur- und Landschaftspflege</b>							
Kreis Paderborn							
<b>Nr. Bezeichnung</b>	<b>Fortg. Ansatz 2008</b>	<b>Jahres- ergebnis 2008</b>	<b>Vergl. Fortg. Ansatz-Ergebnis 2008</b>				
<b>OBER Oberhalb der festgelegten Wertgrenze</b>							
<b>Summe</b>							
<b>UNTER Unterhalb der festgelegten Wertgrenze</b>	-191.592,00	-151.477,88	-40.114,12				

## Jahresabschluss 2008 Kreis Paderborn

<b>Ergebnisrechnung Produkt 130101 Gewässer/Wasserbauliche Anlagen</b>							
Kreis Paderborn							
Nr.	Bezeichnung	Fortgeschrieb. Ansatz	Ist-Ergebnis HHJ	Vergleich Ansatz/Ist			
01	Steuern und ähnliche Abgaben	0,00	0,00	0,00			
02	+ Zuwendungen und allgemeine Umlagen	0,00	81.973,27	81.973,27			
03	+ Sonstige Transfererträge	0,00	0,00	0,00			
04	+ Öffentlich-rechtliche Leistungsentgelte	120.000,00	27.452,50	-92.547,50			
05	+ Privatrechtliche Leistungsentgelte	5.000,00	0,00	-5.000,00			
06	+ Kostenerstattungen und Kostenumlagen	0,00	0,00	0,00			
07	+ Sonstige ordentliche Erträge	3.000,00	1.503,44	-1.496,56			
08	+ Aktivierte Eigenleistung	0,00	0,00	0,00			
09	+/-Bestandsveränderungen	0,00	0,00	0,00			
<b>10</b>	<b>= Ordentliche Erträge</b>	<b>128.000,00</b>	<b>110.929,21</b>	<b>-17.070,79</b>			
11	- Personalaufwendungen	-853.800,00	-767.092,01	86.707,99			
12	- Versorgungsaufwendungen	-103.800,00	-89.436,93	14.363,07			
13	- Aufwendungen für Sach- und Dienstleistungen	-19.554,00	-25.407,68	-5.853,68			
14	- Bilanzielle Abschreibung	-4.500,00	-109.428,07	-104.928,07			
15	- Transferaufwendungen	-1.250.000,00	-1.240.000,00	10.000,00			
16	- Sonstige ordentliche Aufwendungen	-14.785,00	-7.339,56	7.445,44			
<b>17</b>	<b>= Ordentliche Aufwendungen</b>	<b>-2.246.439,00</b>	<b>-2.238.704,25</b>	<b>7.734,75</b>			
<b>18</b>	<b>= Ergebnis der laufenden Verwaltungstätigkeit</b>	<b>-2.118.439,00</b>	<b>-2.127.775,04</b>	<b>-9.336,04</b>			
19	+ Finanzerträge	0,00	0,00	0,00			
20	- Zinsen und sonstige Finanzaufwendungen	0,00	0,00	0,00			
<b>21</b>	<b>= Finanzergebnis (=Zeilen 19 und 20)</b>	<b>0,00</b>	<b>0,00</b>	<b>0,00</b>			
<b>22</b>	<b>=Ordentliches Ergebnis (=Zeilen 18 und 21)</b>	<b>-2.118.439,00</b>	<b>-2.127.775,04</b>	<b>-9.336,04</b>			
23	+ außerordentliche Erträge	0,00	0,00	0,00			
24	- außerordentliche Aufwendungen	0,00	0,00	0,00			
<b>25</b>	<b>= Außerordentliches Ergebnis (=Zeilen 23 und 24)</b>	<b>0,00</b>	<b>0,00</b>	<b>0,00</b>			
<b>26</b>	<b>= Jahresergebnis (=Zeilen 22 und 25)</b>	<b>-2.118.439,00</b>	<b>-2.127.775,04</b>	<b>-9.336,04</b>			
27	+ Erträge aus internen Leistungsbeziehungen	0,00	0,00	0,00			
28	- Aufwendungen aus internen Leistungsbeziehungen	-24.689,00	-15.854,02	8.834,98			
<b>29</b>	<b>= Ergebnis einschl. internen Leistungsbeziehungen</b>	<b>-2.143.128,00</b>	<b>-2.143.629,06</b>	<b>-501,06</b>			

## Jahresabschluss 2008 Kreis Paderborn

<b>Finanzrechnung Produkt 130101 Gewässer/Wasserbauliche Anlagen</b>							
Kreis Paderborn							
Nr.	Bezeichnung	Fortgeschrieb. Ansatz	Ist-Ergebnis HHJ	Vergleich Ansatz/Ist			
01	Steuern und ähnliche Abgaben	0,00	0,00	0,00			
02	+ Zuwendungen und allgemeine Umlagen	0,00	0,00	0,00			
03	+ Sonstige Transfereinzahlungen	0,00	0,00	0,00			
04	+ Öffentlich-rechtliche Leistungsentgelte	120.000,00	26.707,85	-93.292,15			
05	+ Privatrechtliche Leistungsentgelte	5.000,00	-2.213,16	-7.213,16			
06	+ Kostenerstattungen, Kostenumlagen	0,00	0,00	0,00			
07	+ Sonstige Einzahlungen	3.000,00	2.506,88	-493,12			
08	+ Zinsen und sonstige Finanzeinzahlungen	0,00	0,00	0,00			
<b>09</b>	<b>= Einzahlungen aus lfd. Verwaltungstätigkeit</b>	<b>128.000,00</b>	<b>27.001,57</b>	<b>-100.998,43</b>			
10	- Personalauszahlungen	-853.800,00	-741.863,28	111.936,72			
11	- Versorgungsauszahlungen	-103.800,00	0,00	103.800,00			
12	- Auszahlungen für Sach- und Dienstleistungen	-19.554,00	-17.613,97	1.940,03			
13	- Zinsen und sonstige Finanzauszahlungen	0,00	0,00	0,00			
14	- Transferauszahlungen	-1.250.000,00	-1.150.185,20	99.814,80			
15	- Sonstige Auszahlungen	-43.974,00	-7.283,70	36.690,30			
<b>16</b>	<b>= Auszahlungen aus lfd. Verwaltungstätigkeit</b>	<b>-2.271.128,00</b>	<b>-1.916.946,15</b>	<b>354.181,85</b>			
<b>17</b>	<b>= Saldo aus laufender Verwaltungstätigkeit</b>	<b>-2.143.128,00</b>	<b>-1.889.944,58</b>	<b>253.183,42</b>			
18	+ Zuwendungen für Investitionsmaßnahmen	0,00	0,00	0,00			
19	+ Einzahlungen a.d. Veräußerung v. Sachanlagen	0,00	0,00	0,00			
20	+ Einzahlungen a. d. Veräußerung v. Finanzanlagen	0,00	0,00	0,00			
21	+ Einzahlungen aus Beiträgen u.ä. Entgelten	0,00	0,00	0,00			
22	+ Sonstige Investitionseinzahlungen	0,00	0,00	0,00			
<b>23</b>	<b>= Einzahlungen aus Investitionstätigkeit</b>	<b>0,00</b>	<b>0,00</b>	<b>0,00</b>			
24	- Auszahlungen f.d. Erwerb v. Grdstücke & Gebäud.	0,00	0,00	0,00			
25	- Auszahlungen f. Baumaßnahmen	0,00	0,00	0,00			
26	- Auszahlungen f.d. Erwerb v. bewegl. Anlageverm.	0,00	0,00	0,00			
27	- Auszahlungen f.d. Erwerb v. Finanzanlagen	0,00	0,00	0,00			
28	- Auszahlungen v. aktivierbaren Zuwendungen	0,00	0,00	0,00			
29	- Sonstige Investitionsauszahlungen	0,00	0,00	0,00			
<b>30</b>	<b>= Auszahlungen aus Investitionstätigkeit</b>	<b>0,00</b>	<b>0,00</b>	<b>0,00</b>			
<b>31</b>	<b>= Saldo aus Investitionstätigkeit</b>	<b>0,00</b>	<b>0,00</b>	<b>0,00</b>			
<b>32</b>	<b>= Finanzmittelüberschuss/-fehlbetrag</b>	<b>-2.143.128,00</b>	<b>-1.889.944,58</b>	<b>253.183,42</b>			
33	+ Aufnahme und Rückflüsse von Darlehen	0,00	0,00	0,00			
34	+ Aufnahme von Krediten zur Liquiditätssicherung	0,00	0,00	0,00			
35	- Tilgung und Gewährung von Darlehen	0,00	0,00	0,00			
36	- Tilgung von Krediten zur Liquiditätssicherung	0,00	0,00	0,00			

## Jahresabschluss 2008 Kreis Paderborn

<b>Finanzrechnung Produkt 130101 Gewässer/Wasserbauliche Anlagen</b>							
Kreis Paderborn							
Nr.	Bezeichnung	Fortgeschrieb. Ansatz	Ist-Ergebnis HHJ	Vergleich Ansatz/Ist			
<b>37</b>	<b>= Saldo aus Finanzierungstätigkeit</b>	<b>0,00</b>	<b>0,00</b>	<b>0,00</b>			
<b>38</b>	<b>= Änderg d. Bestandes an eigenen Finanzmitteln</b>	<b>-2.143.128,00</b>	<b>-1.889.944,58</b>	<b>253.183,42</b>			
39	+ Anfangsbestand an Finanzmitteln	0,00	0,00	0,00			
40	+ Geldtransit	0,00	0,00	0,00			
<b>41</b>	<b>= Liquide Mittel</b>	<b>-2.143.128,00</b>	<b>-1.889.944,58</b>	<b>253.183,42</b>			

## Jahresabschluss 2008 Kreis Paderborn

<b>Ergebnisrechnung Produkt 130201 Natur und Landschaftspflege sowie Klimaschutz</b>							
Kreis Paderborn							
Nr.	Bezeichnung	Fortgeschrieb. Ansatz	Ist-Ergebnis HHJ	Vergleich Ansatz/Ist			
01	Steuern und ähnliche Abgaben	0,00	0,00	0,00			
02	+ Zuwendungen und allgemeine Umlagen	128.750,00	98.291,49	-30.458,51			
03	+ Sonstige Transfererträge	0,00	0,00	0,00			
04	+ Öffentlich-rechtliche Leistungsentgelte	22.000,00	18.059,95	-3.940,05			
05	+ Privatrechtliche Leistungsentgelte	8.000,00	10.304,99	2.304,99			
06	+ Kostenerstattungen und Kostenumlagen	9.500,00	50.511,45	41.011,45			
07	+ Sonstige ordentliche Erträge	74.276,58	66.169,47	-8.107,11			
08	+ Aktivierte Eigenleistung	0,00	0,00	0,00			
09	+/-Bestandsveränderungen	0,00	0,00	0,00			
<b>10</b>	<b>= Ordentliche Erträge</b>	<b>242.526,58</b>	<b>243.337,35</b>	<b>810,77</b>			
11	- Personalaufwendungen	-900.400,00	-890.946,43	9.453,57			
12	- Versorgungsaufwendungen	-81.800,00	-71.210,43	10.589,57			
13	- Aufwendungen für Sach- und Dienstleistungen	-320.422,00	-323.307,47	-2.885,47			
14	- Bilanzielle Abschreibung	-3.000,00	-7.739,55	-4.739,55			
15	- Transferaufwendungen	-40.900,00	-57.493,19	-16.593,19			
16	- Sonstige ordentliche Aufwendungen	-96.741,58	-97.675,85	-934,27			
<b>17</b>	<b>= Ordentliche Aufwendungen</b>	<b>-1.443.263,58</b>	<b>-1.448.372,92</b>	<b>-5.109,34</b>			
<b>18</b>	<b>= Ergebnis der laufenden Verwaltungstätigkeit</b>	<b>-1.200.737,00</b>	<b>-1.205.035,57</b>	<b>-4.298,57</b>			
19	+ Finanzerträge	0,00	0,00	0,00			
20	- Zinsen und sonstige Finanzaufwendungen	0,00	0,00	0,00			
<b>21</b>	<b>= Finanzergebnis (=Zeilen 19 und 20)</b>	<b>0,00</b>	<b>0,00</b>	<b>0,00</b>			
<b>22</b>	<b>=Ordentliches Ergebnis (=Zeilen 18 und 21)</b>	<b>-1.200.737,00</b>	<b>-1.205.035,57</b>	<b>-4.298,57</b>			
23	+ außerordentliche Erträge	0,00	0,00	0,00			
24	- außerordentliche Aufwendungen	0,00	0,00	0,00			
<b>25</b>	<b>= Außerordentliches Ergebnis (=Zeilen 23 und 24)</b>	<b>0,00</b>	<b>0,00</b>	<b>0,00</b>			
<b>26</b>	<b>= Jahresergebnis (=Zeilen 22 und 25)</b>	<b>-1.200.737,00</b>	<b>-1.205.035,57</b>	<b>-4.298,57</b>			
27	+ Erträge aus internen Leistungsbeziehungen	0,00	0,00	0,00			
28	- Aufwendungen aus internen Leistungsbeziehungen	-34.848,00	-22.872,57	11.975,43			
<b>29</b>	<b>= Ergebnis einschl. internen Leistungsbeziehungen</b>	<b>-1.235.585,00</b>	<b>-1.227.908,14</b>	<b>7.676,86</b>			

## Jahresabschluss 2008 Kreis Paderborn

<b>Finanzrechnung Produkt 130201 Natur und Landschaftspflege sowie Klimaschutz</b>							
Kreis Paderborn							
Nr.	Bezeichnung	Fortgeschrieb. Ansatz	Ist-Ergebnis HHJ	Vergleich Ansatz/Ist			
01	Steuern und ähnliche Abgaben	0,00	0,00	0,00			
02	+ Zuwendungen und allgemeine Umlagen	128.750,00	87.644,17	-41.105,83			
03	+ Sonstige Transfereinzahlungen	0,00	-125,00	-125,00			
04	+ Öffentlich-rechtliche Leistungsentgelte	22.000,00	14.784,50	-7.215,50			
05	+ Privatrechtliche Leistungsentgelte	8.000,00	13.000,29	5.000,29			
06	+ Kostenerstattungen, Kostenumlagen	9.500,00	143,67	-9.356,33			
07	+ Sonstige Einzahlungen	74.276,58	174.710,54	100.433,96			
08	+ Zinsen und sonstige Finanzeinzahlungen	0,00	12.366,04	12.366,04			
<b>09</b>	<b>= Einzahlungen aus lfd. Verwaltungstätigkeit</b>	<b>242.526,58</b>	<b>302.524,21</b>	<b>59.997,63</b>			
10	- Personalauszahlungen	-900.400,00	-870.859,10	29.540,90			
11	- Versorgungsauszahlungen	-81.800,00	0,00	81.800,00			
12	- Auszahlungen für Sach- und Dienstleistungen	-320.422,00	-292.450,63	27.971,37			
13	- Zinsen und sonstige Finanzauszahlungen	0,00	278,33	278,33			
14	- Transferauszahlungen	-40.900,00	-57.493,19	-16.593,19			
15	- Sonstige Auszahlungen	-134.589,58	-109.406,65	25.182,93			
<b>16</b>	<b>= Auszahlungen aus lfd. Verwaltungstätigkeit</b>	<b>-1.478.111,58</b>	<b>-1.329.931,24</b>	<b>148.180,34</b>			
<b>17</b>	<b>= Saldo aus laufender Verwaltungstätigkeit</b>	<b>-1.235.585,00</b>	<b>-1.027.407,03</b>	<b>208.177,97</b>			
18	+ Zuwendungen für Investitionsmaßnahmen	89.592,00	181.388,82	91.796,82			
19	+ Einzahlungen a.d. Veräußerung v. Sachanlagen	0,00	0,00	0,00			
20	+ Einzahlungen a. d. Veräußerung v. Finanzanlagen	0,00	0,00	0,00			
21	+ Einzahlungen aus Beiträgen u.ä. Entgelten	0,00	0,00	0,00			
22	+ Sonstige Investitionseinzahlungen	0,00	0,00	0,00			
<b>23</b>	<b>= Einzahlungen aus Investitionstätigkeit</b>	<b>89.592,00</b>	<b>181.388,82</b>	<b>91.796,82</b>			
24	- Auszahlungen f.d. Erwerb v. Grdstücke & Gebäud.	-190.592,00	-154.565,75	36.026,25			
25	- Auszahlungen f. Baumaßnahmen	0,00	0,00	0,00			
26	- Auszahlungen f.d. Erwerb v. bewegl. Anlageverm.	-1.000,00	0,00	1.000,00			
27	- Auszahlungen f.d. Erwerb v. Finanzanlagen	0,00	0,00	0,00			
28	- Auszahlungen v. aktivierbaren Zuwendungen	0,00	0,00	0,00			
29	- Sonstige Investitionsauszahlungen	0,00	0,00	0,00			
<b>30</b>	<b>= Auszahlungen aus Investitionstätigkeit</b>	<b>-191.592,00</b>	<b>-154.565,75</b>	<b>37.026,25</b>			
<b>31</b>	<b>= Saldo aus Investitionstätigkeit</b>	<b>-102.000,00</b>	<b>26.823,07</b>	<b>128.823,07</b>			
<b>32</b>	<b>= Finanzmittelüberschuss/-fehlbetrag</b>	<b>-1.337.585,00</b>	<b>-1.000.583,96</b>	<b>337.001,04</b>			
33	+ Aufnahme und Rückflüsse von Darlehen	0,00	0,00	0,00			
34	+ Aufnahme von Krediten zur Liquiditätssicherung	0,00	0,00	0,00			
35	- Tilgung und Gewährung von Darlehen	0,00	0,00	0,00			
36	- Tilgung von Krediten zur Liquiditätssicherung	0,00	0,00	0,00			

## Jahresabschluss 2008 Kreis Paderborn

<b>Finanzrechnung Produkt 130201 Natur und Landschaftspflege sowie Klimaschutz</b>							
Kreis Paderborn							
Nr.	Bezeichnung	Fortgeschrieb. Ansatz	Ist-Ergebnis HHJ	Vergleich Ansatz/Ist			
<b>37</b>	<b>= Saldo aus Finanzierungstätigkeit</b>	<b>0,00</b>	<b>0,00</b>	<b>0,00</b>			
<b>38</b>	<b>= Änderg d. Bestandes an eigenen Finanzmitteln</b>	<b>-1.337.585,00</b>	<b>-1.000.583,96</b>	<b>337.001,04</b>			
39	+ Anfangsbestand an Finanzmitteln	0,00	0,00	0,00			
40	+ Geldtransit	0,00	0,00	0,00			
<b>41</b>	<b>= Liquide Mittel</b>	<b>-1.337.585,00</b>	<b>-1.000.583,96</b>	<b>337.001,04</b>			



## Jahresabschluss 2008 Kreis Paderborn

<b>Investitionen Produkt 130201 Natur und Landschaftspflege sowie Klimaschutz</b>							
Kreis Paderborn							
Nr. Bezeichnung	Fortg. Ansatz 2008	Jahres- ergebnis 2008	Vergl. Fortg. Ansatz-Ergebnis 2008				
<b>OBER</b> Oberhalb der festgelegten Wertgrenze							
Summe							
<b>UNTER</b> Unterhalb der festgelegten Wertgrenze	-191.592,00	-151.477,88	-40.114,12				

## Jahresabschluss 2008 Kreis Paderborn

<b>Ergebnisrechnung Produkt 130301 Land- und Forstwirtschaft</b>							
Kreis Paderborn							
Nr.	Bezeichnung	Fortgeschrieb. Ansatz	Ist-Ergebnis HHJ	Vergleich Ansatz/Ist			
01	Steuern und ähnliche Abgaben	0,00	0,00	0,00			
02	+ Zuwendungen und allgemeine Umlagen	0,00	129,63	129,63			
03	+ Sonstige Transfererträge	0,00	0,00	0,00			
04	+ Öffentlich-rechtliche Leistungsentgelte	0,00	0,00	0,00			
05	+ Privatrechtliche Leistungsentgelte	9.500,00	5.525,00	-3.975,00			
06	+ Kostenerstattungen und Kostenumlagen	15.100,00	17.465,20	2.365,20			
07	+ Sonstige ordentliche Erträge	0,00	63,81	63,81			
08	+ Aktivierte Eigenleistung	0,00	0,00	0,00			
09	+/-Bestandsveränderungen	0,00	0,00	0,00			
<b>10</b>	<b>= Ordentliche Erträge</b>	<b>24.600,00</b>	<b>23.183,64</b>	<b>-1.416,36</b>			
11	- Personalaufwendungen	-27.800,00	-27.596,92	203,08			
12	- Versorgungsaufwendungen	-7.100,00	-6.358,08	741,92			
13	- Aufwendungen für Sach- und Dienstleistungen	-17.500,00	-7.385,36	10.114,64			
14	- Bilanzielle Abschreibung	0,00	0,00	0,00			
15	- Transferaufwendungen	-3.300,00	-2.577,84	722,16			
16	- Sonstige ordentliche Aufwendungen	-100,00	-588,87	-488,87			
<b>17</b>	<b>= Ordentliche Aufwendungen</b>	<b>-55.800,00</b>	<b>-44.507,07</b>	<b>11.292,93</b>			
<b>18</b>	<b>= Ergebnis der laufenden Verwaltungstätigkeit</b>	<b>-31.200,00</b>	<b>-21.323,43</b>	<b>9.876,57</b>			
19	+ Finanzerträge	0,00	0,00	0,00			
20	- Zinsen und sonstige Finanzaufwendungen	0,00	0,00	0,00			
<b>21</b>	<b>= Finanzergebnis (=Zeilen 19 und 20)</b>	<b>0,00</b>	<b>0,00</b>	<b>0,00</b>			
<b>22</b>	<b>=Ordentliches Ergebnis (=Zeilen 18 und 21)</b>	<b>-31.200,00</b>	<b>-21.323,43</b>	<b>9.876,57</b>			
23	+ außerordentliche Erträge	0,00	0,00	0,00			
24	- außerordentliche Aufwendungen	0,00	0,00	0,00			
<b>25</b>	<b>= Außerordentliches Ergebnis (=Zeilen 23 und 24)</b>	<b>0,00</b>	<b>0,00</b>	<b>0,00</b>			
<b>26</b>	<b>= Jahresergebnis (=Zeilen 22 und 25)</b>	<b>-31.200,00</b>	<b>-21.323,43</b>	<b>9.876,57</b>			
27	+ Erträge aus internen Leistungsbeziehungen	0,00	0,00	0,00			
28	- Aufwendungen aus internen Leistungsbeziehungen	-773,00	-553,45	219,55			
<b>29</b>	<b>= Ergebnis einschl. internen Leistungsbeziehungen</b>	<b>-31.973,00</b>	<b>-21.876,88</b>	<b>10.096,12</b>			

## Jahresabschluss 2008 Kreis Paderborn

<b>Finanzrechnung Produkt 130301 Land- und Forstwirtschaft</b>							
Kreis Paderborn							
Nr.	Bezeichnung	Fortgeschrieb. Ansatz	Ist-Ergebnis HHJ	Vergleich Ansatz/Ist			
01	Steuern und ähnliche Abgaben	0,00	0,00	0,00			
02	+ Zuwendungen und allgemeine Umlagen	0,00	0,00	0,00			
03	+ Sonstige Transfereinzahlungen	0,00	0,00	0,00			
04	+ Öffentlich-rechtliche Leistungsentgelte	0,00	0,00	0,00			
05	+ Privatrechtliche Leistungsentgelte	9.500,00	5.555,54	-3.944,46			
06	+ Kostenerstattungen, Kostenumlagen	15.100,00	17.465,20	2.365,20			
07	+ Sonstige Einzahlungen	0,00	0,00	0,00			
08	+ Zinsen und sonstige Finanzeinzahlungen	0,00	320,00	320,00			
<b>09</b>	<b>= Einzahlungen aus lfd. Verwaltungstätigkeit</b>	<b>24.600,00</b>	<b>23.340,74</b>	<b>-1.259,26</b>			
10	- Personalauszahlungen	-27.800,00	-25.803,41	1.996,59			
11	- Versorgungsauszahlungen	-7.100,00	0,00	7.100,00			
12	- Auszahlungen für Sach- und Dienstleistungen	-17.500,00	-7.261,55	10.238,45			
13	- Zinsen und sonstige Finanzauszahlungen	0,00	66,35	66,35			
14	- Transferauszahlungen	-3.300,00	-2.577,84	722,16			
15	- Sonstige Auszahlungen	-873,00	-588,87	284,13			
<b>16</b>	<b>= Auszahlungen aus lfd. Verwaltungstätigkeit</b>	<b>-56.573,00</b>	<b>-36.165,32</b>	<b>20.407,68</b>			
<b>17</b>	<b>= Saldo aus laufender Verwaltungstätigkeit</b>	<b>-31.973,00</b>	<b>-12.824,58</b>	<b>19.148,42</b>			
18	+ Zuwendungen für Investitionsmaßnahmen	0,00	0,00	0,00			
19	+ Einzahlungen a.d. Veräußerung v. Sachanlagen	0,00	0,00	0,00			
20	+ Einzahlungen a. d. Veräußerung v. Finanzanlagen	0,00	0,00	0,00			
21	+ Einzahlungen aus Beiträgen u.ä. Entgelten	0,00	0,00	0,00			
22	+ Sonstige Investitionseinzahlungen	0,00	0,00	0,00			
<b>23</b>	<b>= Einzahlungen aus Investitionstätigkeit</b>	<b>0,00</b>	<b>0,00</b>	<b>0,00</b>			
24	- Auszahlungen f.d. Erwerb v. Grdstücke & Gebäud.	0,00	0,00	0,00			
25	- Auszahlungen f. Baumaßnahmen	0,00	0,00	0,00			
26	- Auszahlungen f.d. Erwerb v. bewegl. Anlageverm.	0,00	0,00	0,00			
27	- Auszahlungen f.d. Erwerb v. Finanzanlagen	0,00	0,00	0,00			
28	- Auszahlungen v. aktivierbaren Zuwendungen	0,00	0,00	0,00			
29	- Sonstige Investitionsauszahlungen	0,00	0,00	0,00			
<b>30</b>	<b>= Auszahlungen aus Investitionstätigkeit</b>	<b>0,00</b>	<b>0,00</b>	<b>0,00</b>			
<b>31</b>	<b>= Saldo aus Investitionstätigkeit</b>	<b>0,00</b>	<b>0,00</b>	<b>0,00</b>			
<b>32</b>	<b>= Finanzmittelüberschuss/-fehlbetrag</b>	<b>-31.973,00</b>	<b>-12.824,58</b>	<b>19.148,42</b>			
33	+ Aufnahme und Rückflüsse von Darlehen	0,00	0,00	0,00			
34	+ Aufnahme von Krediten zur Liquiditätssicherung	0,00	0,00	0,00			
35	- Tilgung und Gewährung von Darlehen	0,00	0,00	0,00			
36	- Tilgung von Krediten zur Liquiditätssicherung	0,00	0,00	0,00			

## Jahresabschluss 2008 Kreis Paderborn

<b>Finanzrechnung Produkt 130301 Land- und Forstwirtschaft</b>							
Kreis Paderborn							
Nr.	Bezeichnung	Fortgeschrieb. Ansatz	Ist-Ergebnis HHJ	Vergleich Ansatz/Ist			
<b>37</b>	<b>= Saldo aus Finanzierungstätigkeit</b>	<b>0,00</b>	<b>0,00</b>	<b>0,00</b>			
<b>38</b>	<b>= Änderg d. Bestandes an eigenen Finanzmitteln</b>	<b>-31.973,00</b>	<b>-12.824,58</b>	<b>19.148,42</b>			
39	+ Anfangsbestand an Finanzmitteln	0,00	0,00	0,00			
40	+ Geldtransit	0,00	0,00	0,00			
<b>41</b>	<b>= Liquide Mittel</b>	<b>-31.973,00</b>	<b>-12.824,58</b>	<b>19.148,42</b>			

## Jahresabschluss 2008 Kreis Paderborn

<b>Ergebnisrechnung Produktbereich 14 Umweltschutz</b>							
Kreis Paderborn							
Nr.	Bezeichnung	Fortgeschrieb. Ansatz	Ist-Ergebnis HHJ	Vergleich Ansatz/Ist			
01	Steuern und ähnliche Abgaben	0,00	0,00	0,00			
02	+ Zuwendungen und allgemeine Umlagen	40.000,00	40.706,05	706,05			
03	+ Sonstige Transfererträge	0,00	0,00	0,00			
04	+ Öffentlich-rechtliche Leistungsentgelte	0,00	94.703,11	94.703,11			
05	+ Privatrechtliche Leistungsentgelte	0,00	0,00	0,00			
06	+ Kostenerstattungen und Kostenumlagen	220.000,00	191.507,00	-28.493,00			
07	+ Sonstige ordentliche Erträge	0,00	1.706,90	1.706,90			
08	+ Aktivierte Eigenleistung	0,00	0,00	0,00			
09	+/-Bestandsveränderungen	0,00	0,00	0,00			
<b>10</b>	<b>= Ordentliche Erträge</b>	<b>260.000,00</b>	<b>328.623,06</b>	<b>68.623,06</b>			
11	- Personalaufwendungen	-677.900,00	-633.871,60	44.028,40			
12	- Versorgungsaufwendungen	-81.600,00	-44.930,39	36.669,61			
13	- Aufwendungen für Sach- und Dienstleistungen	-71.948,00	-75.499,74	-3.551,74			
14	- Bilanzielle Abschreibung	0,00	-1.075,79	-1.075,79			
15	- Transferaufwendungen	0,00	0,00	0,00			
16	- Sonstige ordentliche Aufwendungen	-2.580,00	-4.256,99	-1.676,99			
<b>17</b>	<b>= Ordentliche Aufwendungen</b>	<b>-834.028,00</b>	<b>-759.634,51</b>	<b>74.393,49</b>			
<b>18</b>	<b>= Ergebnis der laufenden Verwaltungstätigkeit</b>	<b>-574.028,00</b>	<b>-431.011,45</b>	<b>143.016,55</b>			
19	+ Finanzerträge	0,00	0,00	0,00			
20	- Zinsen und sonstige Finanzaufwendungen	0,00	0,00	0,00			
<b>21</b>	<b>= Finanzergebnis (=Zeilen 19 und 20)</b>	<b>0,00</b>	<b>0,00</b>	<b>0,00</b>			
<b>22</b>	<b>=Ordentliches Ergebnis (=Zeilen 18 und 21)</b>	<b>-574.028,00</b>	<b>-431.011,45</b>	<b>143.016,55</b>			
23	+ außerordentliche Erträge	0,00	0,00	0,00			
24	- außerordentliche Aufwendungen	0,00	0,00	0,00			
<b>25</b>	<b>= Außerordentliches Ergebnis (=Zeilen 23 und 24)</b>	<b>0,00</b>	<b>0,00</b>	<b>0,00</b>			
<b>26</b>	<b>= Jahresergebnis (=Zeilen 22 und 25)</b>	<b>-574.028,00</b>	<b>-431.011,45</b>	<b>143.016,55</b>			
27	+ Erträge aus internen Leistungsbeziehungen	0,00	0,00	0,00			
28	- Aufwendungen aus internen Leistungsbeziehungen	-17.526,00	-11.137,97	6.388,03			
<b>29</b>	<b>= Ergebnis einschl. internen Leistungsbeziehungen</b>	<b>-591.554,00</b>	<b>-442.149,42</b>	<b>149.404,58</b>			

## Jahresabschluss 2008 Kreis Paderborn

<b>Finanzrechnung Produktbereich 14 Umweltschutz</b>							
Kreis Paderborn							
Nr.	Bezeichnung	Fortgeschrieb. Ansatz	Ist-Ergebnis HHJ	Vergleich Ansatz/Ist			
01	Steuern und ähnliche Abgaben	0,00	0,00	0,00			
02	+ Zuwendungen und allgemeine Umlagen	40.000,00	40.706,05	706,05			
03	+ Sonstige Transfereinzahlungen	0,00	0,00	0,00			
04	+ Öffentlich-rechtliche Leistungsentgelte	0,00	92.948,11	92.948,11			
05	+ Privatrechtliche Leistungsentgelte	0,00	0,00	0,00			
06	+ Kostenerstattungen, Kostenumlagen	220.000,00	211.007,00	-8.993,00			
07	+ Sonstige Einzahlungen	0,00	1.706,90	1.706,90			
08	+ Zinsen und sonstige Finanzeinzahlungen	0,00	50,00	50,00			
<b>09</b>	<b>= Einzahlungen aus lfd. Verwaltungstätigkeit</b>	<b>260.000,00</b>	<b>346.418,06</b>	<b>86.418,06</b>			
10	- Personalauszahlungen	-677.900,00	-621.197,45	56.702,55			
11	- Versorgungsauszahlungen	-81.600,00	0,00	81.600,00			
12	- Auszahlungen für Sach- und Dienstleistungen	-71.948,00	-64.315,80	7.632,20			
13	- Zinsen und sonstige Finanzauszahlungen	0,00	0,00	0,00			
14	- Transferauszahlungen	0,00	0,00	0,00			
15	- Sonstige Auszahlungen	-20.106,00	-3.871,61	16.234,39			
<b>16</b>	<b>= Auszahlungen aus lfd. Verwaltungstätigkeit</b>	<b>-851.554,00</b>	<b>-689.384,86</b>	<b>162.169,14</b>			
<b>17</b>	<b>= Saldo aus laufender Verwaltungstätigkeit</b>	<b>-591.554,00</b>	<b>-342.966,80</b>	<b>248.587,20</b>			
18	+ Zuwendungen für Investitionsmaßnahmen	0,00	0,00	0,00			
19	+ Einzahlungen a.d. Veräußerung v. Sachanlagen	0,00	0,00	0,00			
20	+ Einzahlungen a. d. Veräußerung v. Finanzanlagen	0,00	0,00	0,00			
21	+ Einzahlungen aus Beiträgen u.ä. Entgelten	0,00	0,00	0,00			
22	+ Sonstige Investitionseinzahlungen	0,00	0,00	0,00			
<b>23</b>	<b>= Einzahlungen aus Investitionstätigkeit</b>	<b>0,00</b>	<b>0,00</b>	<b>0,00</b>			
24	- Auszahlungen f.d. Erwerb v. Grdstücke & Gebäud.	0,00	0,00	0,00			
25	- Auszahlungen f. Baumaßnahmen	0,00	0,00	0,00			
26	- Auszahlungen f.d. Erwerb v. bewegl. Anlageverm.	0,00	0,00	0,00			
27	- Auszahlungen f.d. Erwerb v. Finanzanlagen	0,00	0,00	0,00			
28	- Auszahlungen v. aktivierbaren Zuwendungen	0,00	0,00	0,00			
29	- Sonstige Investitionsauszahlungen	0,00	0,00	0,00			
<b>30</b>	<b>= Auszahlungen aus Investitionstätigkeit</b>	<b>0,00</b>	<b>0,00</b>	<b>0,00</b>			
<b>31</b>	<b>= Saldo aus Investitionstätigkeit</b>	<b>0,00</b>	<b>0,00</b>	<b>0,00</b>			
<b>32</b>	<b>= Finanzmittelüberschuss/-fehlbetrag</b>	<b>-591.554,00</b>	<b>-342.966,80</b>	<b>248.587,20</b>			
33	+ Aufnahme und Rückflüsse von Darlehen	0,00	0,00	0,00			
34	+ Aufnahme von Krediten zur Liquiditätssicherung	0,00	0,00	0,00			
35	- Tilgung und Gewährung von Darlehen	0,00	0,00	0,00			
36	- Tilgung von Krediten zur Liquiditätssicherung	0,00	0,00	0,00			

## Jahresabschluss 2008 Kreis Paderborn

<b>Finanzrechnung Produktbereich 14 Umweltschutz</b>							
Kreis Paderborn							
Nr.	Bezeichnung	Fortgeschrieb. Ansatz	Ist-Ergebnis HHJ	Vergleich Ansatz/Ist			
<b>37</b>	<b>= Saldo aus Finanzierungstätigkeit</b>	<b>0,00</b>	<b>0,00</b>	<b>0,00</b>			
<b>38</b>	<b>= Änderg d. Bestandes an eigenen Finanzmitteln</b>	<b>-591.554,00</b>	<b>-342.966,80</b>	<b>248.587,20</b>			
39	+ Anfangsbestand an Finanzmitteln	0,00	0,00	0,00			
40	+ Geldtransit	0,00	0,00	0,00			
<b>41</b>	<b>= Liquide Mittel</b>	<b>-591.554,00</b>	<b>-342.966,80</b>	<b>248.587,20</b>			

## Jahresabschluss 2008 Kreis Paderborn

### Ergebnisrechnung Produkt 140101 Grundwasser- und Bodenschutz

Kreis Paderborn

Nr.	Bezeichnung	Fortgeschrieb. Ansatz	Ist-Ergebnis HHJ	Vergleich Ansatz/Ist			
01	Steuern und ähnliche Abgaben	0,00	0,00	0,00			
02	+ Zuwendungen und allgemeine Umlagen	40.000,00	40.706,05	706,05			
03	+ Sonstige Transfererträge	0,00	0,00	0,00			
04	+ Öffentlich-rechtliche Leistungsentgelte	0,00	94.703,11	94.703,11			
05	+ Privatrechtliche Leistungsentgelte	0,00	0,00	0,00			
06	+ Kostenerstattungen und Kostenumlagen	220.000,00	191.507,00	-28.493,00			
07	+ Sonstige ordentliche Erträge	0,00	1.706,90	1.706,90			
08	+ Aktivierte Eigenleistung	0,00	0,00	0,00			
09	+/-Bestandsveränderungen	0,00	0,00	0,00			
<b>10</b>	<b>= Ordentliche Erträge</b>	<b>260.000,00</b>	<b>328.623,06</b>	<b>68.623,06</b>			
11	- Personalaufwendungen	-677.900,00	-633.871,60	44.028,40			
12	- Versorgungsaufwendungen	-81.600,00	-44.930,39	36.669,61			
13	- Aufwendungen für Sach- und Dienstleistungen	-71.948,00	-75.499,74	-3.551,74			
14	- Bilanzielle Abschreibung	0,00	-1.075,79	-1.075,79			
15	- Transferaufwendungen	0,00	0,00	0,00			
16	- Sonstige ordentliche Aufwendungen	-2.580,00	-4.256,99	-1.676,99			
<b>17</b>	<b>= Ordentliche Aufwendungen</b>	<b>-834.028,00</b>	<b>-759.634,51</b>	<b>74.393,49</b>			
<b>18</b>	<b>= Ergebnis der laufenden Verwaltungstätigkeit</b>	<b>-574.028,00</b>	<b>-431.011,45</b>	<b>143.016,55</b>			
19	+ Finanzerträge	0,00	0,00	0,00			
20	- Zinsen und sonstige Finanzaufwendungen	0,00	0,00	0,00			
<b>21</b>	<b>= Finanzergebnis (=Zeilen 19 und 20)</b>	<b>0,00</b>	<b>0,00</b>	<b>0,00</b>			
<b>22</b>	<b>=Ordentliches Ergebnis (=Zeilen 18 und 21)</b>	<b>-574.028,00</b>	<b>-431.011,45</b>	<b>143.016,55</b>			
23	+ außerordentliche Erträge	0,00	0,00	0,00			
24	- außerordentliche Aufwendungen	0,00	0,00	0,00			
<b>25</b>	<b>= Außerordentliches Ergebnis (=Zeilen 23 und 24)</b>	<b>0,00</b>	<b>0,00</b>	<b>0,00</b>			
<b>26</b>	<b>= Jahresergebnis (=Zeilen 22 und 25)</b>	<b>-574.028,00</b>	<b>-431.011,45</b>	<b>143.016,55</b>			
27	+ Erträge aus internen Leistungsbeziehungen	0,00	0,00	0,00			
28	- Aufwendungen aus internen Leistungsbeziehungen	-17.526,00	-11.137,97	6.388,03			
<b>29</b>	<b>= Ergebnis einschl. internen Leistungsbeziehungen</b>	<b>-591.554,00</b>	<b>-442.149,42</b>	<b>149.404,58</b>			



## Jahresabschluss 2008 Kreis Paderborn

<b>Finanzrechnung Produkt 140101 Grundwasser- und Bodenschutz</b>							
Kreis Paderborn							
Nr.	Bezeichnung	Fortgeschrieb. Ansatz	Ist-Ergebnis HHJ	Vergleich Ansatz/Ist			
01	Steuern und ähnliche Abgaben	0,00	0,00	0,00			
02	+ Zuwendungen und allgemeine Umlagen	40.000,00	40.706,05	706,05			
03	+ Sonstige Transfereinzahlungen	0,00	0,00	0,00			
04	+ Öffentlich-rechtliche Leistungsentgelte	0,00	92.948,11	92.948,11			
05	+ Privatrechtliche Leistungsentgelte	0,00	0,00	0,00			
06	+ Kostenerstattungen, Kostenumlagen	220.000,00	211.007,00	-8.993,00			
07	+ Sonstige Einzahlungen	0,00	1.706,90	1.706,90			
08	+ Zinsen und sonstige Finanzeinzahlungen	0,00	50,00	50,00			
<b>09</b>	<b>= Einzahlungen aus lfd. Verwaltungstätigkeit</b>	<b>260.000,00</b>	<b>346.418,06</b>	<b>86.418,06</b>			
10	- Personalauszahlungen	-677.900,00	-621.197,45	56.702,55			
11	- Versorgungsauszahlungen	-81.600,00	0,00	81.600,00			
12	- Auszahlungen für Sach- und Dienstleistungen	-71.948,00	-64.315,80	7.632,20			
13	- Zinsen und sonstige Finanzauszahlungen	0,00	0,00	0,00			
14	- Transferauszahlungen	0,00	0,00	0,00			
15	- Sonstige Auszahlungen	-20.106,00	-3.871,61	16.234,39			
<b>16</b>	<b>= Auszahlungen aus lfd. Verwaltungstätigkeit</b>	<b>-851.554,00</b>	<b>-689.384,86</b>	<b>162.169,14</b>			
<b>17</b>	<b>= Saldo aus laufender Verwaltungstätigkeit</b>	<b>-591.554,00</b>	<b>-342.966,80</b>	<b>248.587,20</b>			
18	+ Zuwendungen für Investitionsmaßnahmen	0,00	0,00	0,00			
19	+ Einzahlungen a.d. Veräußerung v. Sachanlagen	0,00	0,00	0,00			
20	+ Einzahlungen a. d. Veräußerung v. Finanzanlagen	0,00	0,00	0,00			
21	+ Einzahlungen aus Beiträgen u.ä. Entgelten	0,00	0,00	0,00			
22	+ Sonstige Investitionseinzahlungen	0,00	0,00	0,00			
<b>23</b>	<b>= Einzahlungen aus Investitionstätigkeit</b>	<b>0,00</b>	<b>0,00</b>	<b>0,00</b>			
24	- Auszahlungen f.d. Erwerb v. Grdstücke & Gebäud.	0,00	0,00	0,00			
25	- Auszahlungen f. Baumaßnahmen	0,00	0,00	0,00			
26	- Auszahlungen f.d. Erwerb v. bewegl. Anlageverm.	0,00	0,00	0,00			
27	- Auszahlungen f.d. Erwerb v. Finanzanlagen	0,00	0,00	0,00			
28	- Auszahlungen v. aktivierbaren Zuwendungen	0,00	0,00	0,00			
29	- Sonstige Investitionsauszahlungen	0,00	0,00	0,00			
<b>30</b>	<b>= Auszahlungen aus Investitionstätigkeit</b>	<b>0,00</b>	<b>0,00</b>	<b>0,00</b>			
<b>31</b>	<b>= Saldo aus Investitionstätigkeit</b>	<b>0,00</b>	<b>0,00</b>	<b>0,00</b>			
<b>32</b>	<b>= Finanzmittelüberschuss/-fehlbetrag</b>	<b>-591.554,00</b>	<b>-342.966,80</b>	<b>248.587,20</b>			
33	+ Aufnahme und Rückflüsse von Darlehen	0,00	0,00	0,00			
34	+ Aufnahme von Krediten zur Liquiditätssicherung	0,00	0,00	0,00			
35	- Tilgung und Gewährung von Darlehen	0,00	0,00	0,00			
36	- Tilgung von Krediten zur Liquiditätssicherung	0,00	0,00	0,00			

## Jahresabschluss 2008 Kreis Paderborn

<b>Finanzrechnung Produkt 140101 Grundwasser- und Bodenschutz</b>							
Kreis Paderborn							
Nr.	Bezeichnung	Fortgeschrieb. Ansatz	Ist-Ergebnis HHJ	Vergleich Ansatz/Ist			
<b>37</b>	<b>= Saldo aus Finanzierungstätigkeit</b>	<b>0,00</b>	<b>0,00</b>	<b>0,00</b>			
<b>38</b>	<b>= Änderg d. Bestandes an eigenen Finanzmitteln</b>	<b>-591.554,00</b>	<b>-342.966,80</b>	<b>248.587,20</b>			
39	+ Anfangsbestand an Finanzmitteln	0,00	0,00	0,00			
40	+ Geldtransit	0,00	0,00	0,00			
<b>41</b>	<b>= Liquide Mittel</b>	<b>-591.554,00</b>	<b>-342.966,80</b>	<b>248.587,20</b>			

## Jahresabschluss 2008 Kreis Paderborn

<b>Ergebnisrechnung Produktbereich 15 Wirtschaft und Tourismus</b>							
Kreis Paderborn							
Nr.	Bezeichnung	Fortgeschrieb. Ansatz	Ist-Ergebnis HHJ	Vergleich Ansatz/Ist			
01	Steuern und ähnliche Abgaben	0,00	0,00	0,00			
02	+ Zuwendungen und allgemeine Umlagen	0,00	0,00	0,00			
03	+ Sonstige Transfererträge	0,00	0,00	0,00			
04	+ Öffentlich-rechtliche Leistungsentgelte	0,00	0,00	0,00			
05	+ Privatrechtliche Leistungsentgelte	100,00	0,00	-100,00			
06	+ Kostenerstattungen und Kostenumlagen	0,00	0,00	0,00			
07	+ Sonstige ordentliche Erträge	55.000,00	49.869,57	-5.130,43			
08	+ Aktivierte Eigenleistung	0,00	0,00	0,00			
09	+/-Bestandsveränderungen	0,00	0,00	0,00			
<b>10</b>	<b>= Ordentliche Erträge</b>	<b>55.100,00</b>	<b>49.869,57</b>	<b>-5.230,43</b>			
11	- Personalaufwendungen	-351.300,00	-361.936,56	-10.636,56			
12	- Versorgungsaufwendungen	-44.200,00	-42.387,16	1.812,84			
13	- Aufwendungen für Sach- und Dienstleistungen	-152.265,00	-152.564,53	-299,53			
14	- Bilanzielle Abschreibung	0,00	-4.046,68	-4.046,68			
15	- Transferaufwendungen	-161.700,00	-151.289,92	10.410,08			
16	- Sonstige ordentliche Aufwendungen	-45.700,74	-69.002,52	-23.301,78			
<b>17</b>	<b>= Ordentliche Aufwendungen</b>	<b>-755.165,74</b>	<b>-781.227,37</b>	<b>-26.061,63</b>			
<b>18</b>	<b>= Ergebnis der laufenden Verwaltungstätigkeit</b>	<b>-700.065,74</b>	<b>-731.357,80</b>	<b>-31.292,06</b>			
19	+ Finanzerträge	3.867.577,45	4.604.728,23	737.150,78			
20	- Zinsen und sonstige Finanzaufwendungen	0,00	0,00	0,00			
<b>21</b>	<b>= Finanzergebnis (=Zeilen 19 und 20)</b>	<b>3.867.577,45</b>	<b>4.604.728,23</b>	<b>737.150,78</b>			
<b>22</b>	<b>=Ordentliches Ergebnis (=Zeilen 18 und 21)</b>	<b>3.167.511,71</b>	<b>3.873.370,43</b>	<b>705.858,72</b>			
23	+ außerordentliche Erträge	0,00	0,00	0,00			
24	- außerordentliche Aufwendungen	0,00	0,00	0,00			
<b>25</b>	<b>= Außerordentliches Ergebnis (=Zeilen 23 und 24)</b>	<b>0,00</b>	<b>0,00</b>	<b>0,00</b>			
<b>26</b>	<b>= Jahresergebnis (=Zeilen 22 und 25)</b>	<b>3.167.511,71</b>	<b>3.873.370,43</b>	<b>705.858,72</b>			
27	+ Erträge aus internen Leistungsbeziehungen	0,00	0,00	0,00			
28	- Aufwendungen aus internen Leistungsbeziehungen	-14.406,00	-85.545,17	-71.139,17			
<b>29</b>	<b>= Ergebnis einschl. internen Leistungsbeziehungen</b>	<b>3.153.105,71</b>	<b>3.787.825,26</b>	<b>634.719,55</b>			

## Jahresabschluss 2008 Kreis Paderborn

<b>Finanzrechnung Produktbereich 15 Wirtschaft und Tourismus</b>							
Kreis Paderborn							
Nr.	Bezeichnung	Fortgeschrieb. Ansatz	Ist-Ergebnis HHJ	Vergleich Ansatz/Ist			
01	Steuern und ähnliche Abgaben	0,00	0,00	0,00			
02	+ Zuwendungen und allgemeine Umlagen	0,00	0,00	0,00			
03	+ Sonstige Transfereinzahlungen	0,00	0,00	0,00			
04	+ Öffentlich-rechtliche Leistungsentgelte	0,00	0,00	0,00			
05	+ Privatrechtliche Leistungsentgelte	100,00	0,00	-100,00			
06	+ Kostenerstattungen, Kostenumlagen	0,00	0,00	0,00			
07	+ Sonstige Einzahlungen	55.000,00	49.869,57	-5.130,43			
08	+ Zinsen und sonstige Finanzeinzahlungen	3.867.577,45	4.538.481,99	670.904,54			
<b>09</b>	<b>= Einzahlungen aus lfd. Verwaltungstätigkeit</b>	<b>3.922.677,45</b>	<b>4.588.351,56</b>	<b>665.674,11</b>			
10	- Personalauszahlungen	-351.300,00	-349.979,81	1.320,19			
11	- Versorgungsauszahlungen	-44.200,00	0,00	44.200,00			
12	- Auszahlungen für Sach- und Dienstleistungen	-152.265,00	-144.413,97	7.851,03			
13	- Zinsen und sonstige Finanzauszahlungen	0,00	-8.386,00	-8.386,00			
14	- Transferauszahlungen	-161.700,00	-140.509,06	21.190,94			
15	- Sonstige Auszahlungen	-60.106,74	-59.508,76	597,98			
<b>16</b>	<b>= Auszahlungen aus lfd. Verwaltungstätigkeit</b>	<b>-769.571,74</b>	<b>-702.797,60</b>	<b>66.774,14</b>			
<b>17</b>	<b>= Saldo aus laufender Verwaltungstätigkeit</b>	<b>3.153.105,71</b>	<b>3.885.553,96</b>	<b>732.448,25</b>			
18	+ Zuwendungen für Investitionsmaßnahmen	0,00	0,00	0,00			
19	+ Einzahlungen a.d. Veräußerung v. Sachanlagen	0,00	0,00	0,00			
20	+ Einzahlungen a. d. Veräußerung v. Finanzanlagen	0,00	0,00	0,00			
21	+ Einzahlungen aus Beiträgen u.ä. Entgelten	0,00	0,00	0,00			
22	+ Sonstige Investitionseinzahlungen	0,00	0,00	0,00			
<b>23</b>	<b>= Einzahlungen aus Investitionstätigkeit</b>	<b>0,00</b>	<b>0,00</b>	<b>0,00</b>			
24	- Auszahlungen f.d. Erwerb v. Grdstücke & Gebäud.	0,00	0,00	0,00			
25	- Auszahlungen f. Baumaßnahmen	0,00	0,00	0,00			
26	- Auszahlungen f.d. Erwerb v. bewegl. Anlageverm.	0,00	0,00	0,00			
27	- Auszahlungen f.d. Erwerb v. Finanzanlagen	0,00	0,00	0,00			
28	- Auszahlungen v. aktivierbaren Zuwendungen	0,00	0,00	0,00			
29	- Sonstige Investitionsauszahlungen	0,00	0,00	0,00			
<b>30</b>	<b>= Auszahlungen aus Investitionstätigkeit</b>	<b>0,00</b>	<b>0,00</b>	<b>0,00</b>			
<b>31</b>	<b>= Saldo aus Investitionstätigkeit</b>	<b>0,00</b>	<b>0,00</b>	<b>0,00</b>			
<b>32</b>	<b>= Finanzmittelüberschuss/-fehlbetrag</b>	<b>3.153.105,71</b>	<b>3.885.553,96</b>	<b>732.448,25</b>			
33	+ Aufnahme und Rückflüsse von Darlehen	0,00	0,00	0,00			
34	+ Aufnahme von Krediten zur Liquiditätssicherung	0,00	0,00	0,00			
35	- Tilgung und Gewährung von Darlehen	0,00	0,00	0,00			
36	- Tilgung von Krediten zur Liquiditätssicherung	0,00	0,00	0,00			

## Jahresabschluss 2008 Kreis Paderborn

<b>Finanzrechnung Produktbereich 15 Wirtschaft und Tourismus</b>							
Kreis Paderborn							
Nr.	Bezeichnung	Fortgeschrieb. Ansatz	Ist-Ergebnis HHJ	Vergleich Ansatz/Ist			
<b>37</b>	<b>= Saldo aus Finanzierungstätigkeit</b>	<b>0,00</b>	<b>0,00</b>	<b>0,00</b>			
<b>38</b>	<b>= Änderg d. Bestandes an eigenen Finanzmitteln</b>	<b>3.153.105,71</b>	<b>3.885.553,96</b>	<b>732.448,25</b>			
39	+ Anfangsbestand an Finanzmitteln	0,00	0,00	0,00			
40	+ Geldtransit	0,00	0,00	0,00			
<b>41</b>	<b>= Liquide Mittel</b>	<b>3.153.105,71</b>	<b>3.885.553,96</b>	<b>732.448,25</b>			

## Jahresabschluss 2008 Kreis Paderborn

<b>Ergebnisrechnung Produkt 150101 Wirtschaftsförderung</b>							
Kreis Paderborn							
Nr.	Bezeichnung	Fortgeschrieb. Ansatz	Ist-Ergebnis HHJ	Vergleich Ansatz/Ist			
01	Steuern und ähnliche Abgaben	0,00	0,00	0,00			
02	+ Zuwendungen und allgemeine Umlagen	0,00	0,00	0,00			
03	+ Sonstige Transfererträge	0,00	0,00	0,00			
04	+ Öffentlich-rechtliche Leistungsentgelte	0,00	0,00	0,00			
05	+ Privatrechtliche Leistungsentgelte	100,00	0,00	-100,00			
06	+ Kostenerstattungen und Kostenumlagen	0,00	0,00	0,00			
07	+ Sonstige ordentliche Erträge	55.000,00	49.869,57	-5.130,43			
08	+ Aktivierte Eigenleistung	0,00	0,00	0,00			
09	+/-Bestandsveränderungen	0,00	0,00	0,00			
<b>10</b>	<b>= Ordentliche Erträge</b>	<b>55.100,00</b>	<b>49.869,57</b>	<b>-5.230,43</b>			
11	- Personalaufwendungen	-143.200,00	-152.501,45	-9.301,45			
12	- Versorgungsaufwendungen	-36.100,00	-35.181,34	918,66			
13	- Aufwendungen für Sach- und Dienstleistungen	-5.474,00	-8.094,94	-2.620,94			
14	- Bilanzielle Abschreibung	0,00	-1.138,33	-1.138,33			
15	- Transferaufwendungen	-157.500,00	-147.112,92	10.387,08			
16	- Sonstige ordentliche Aufwendungen	-30.590,74	-42.118,23	-11.527,49			
<b>17</b>	<b>= Ordentliche Aufwendungen</b>	<b>-372.864,74</b>	<b>-386.147,21</b>	<b>-13.282,47</b>			
<b>18</b>	<b>= Ergebnis der laufenden Verwaltungstätigkeit</b>	<b>-317.764,74</b>	<b>-336.277,64</b>	<b>-18.512,90</b>			
19	+ Finanzerträge	3.867.577,45	4.604.728,23	737.150,78			
20	- Zinsen und sonstige Finanzaufwendungen	0,00	0,00	0,00			
<b>21</b>	<b>= Finanzergebnis (=Zeilen 19 und 20)</b>	<b>3.867.577,45</b>	<b>4.604.728,23</b>	<b>737.150,78</b>			
<b>22</b>	<b>=Ordentliches Ergebnis (=Zeilen 18 und 21)</b>	<b>3.549.812,71</b>	<b>4.268.450,59</b>	<b>718.637,88</b>			
23	+ außerordentliche Erträge	0,00	0,00	0,00			
24	- außerordentliche Aufwendungen	0,00	0,00	0,00			
<b>25</b>	<b>= Außerordentliches Ergebnis (=Zeilen 23 und 24)</b>	<b>0,00</b>	<b>0,00</b>	<b>0,00</b>			
<b>26</b>	<b>= Jahresergebnis (=Zeilen 22 und 25)</b>	<b>3.549.812,71</b>	<b>4.268.450,59</b>	<b>718.637,88</b>			
27	+ Erträge aus internen Leistungsbeziehungen	0,00	0,00	0,00			
28	- Aufwendungen aus internen Leistungsbeziehungen	-5.174,00	-75.754,91	-70.580,91			
<b>29</b>	<b>= Ergebnis einschl. internen Leistungsbeziehungen</b>	<b>3.544.638,71</b>	<b>4.192.695,68</b>	<b>648.056,97</b>			

## Jahresabschluss 2008 Kreis Paderborn

<b>Finanzrechnung Produkt 150101 Wirtschaftsförderung</b>							
Kreis Paderborn							
Nr.	Bezeichnung	Fortgeschrieb. Ansatz	Ist-Ergebnis HHJ	Vergleich Ansatz/Ist			
01	Steuern und ähnliche Abgaben	0,00	0,00	0,00			
02	+ Zuwendungen und allgemeine Umlagen	0,00	0,00	0,00			
03	+ Sonstige Transfereinzahlungen	0,00	0,00	0,00			
04	+ Öffentlich-rechtliche Leistungsentgelte	0,00	0,00	0,00			
05	+ Privatrechtliche Leistungsentgelte	100,00	0,00	-100,00			
06	+ Kostenerstattungen, Kostenumlagen	0,00	0,00	0,00			
07	+ Sonstige Einzahlungen	55.000,00	49.869,57	-5.130,43			
08	+ Zinsen und sonstige Finanzeinzahlungen	3.867.577,45	4.538.481,99	670.904,54			
<b>09</b>	<b>= Einzahlungen aus lfd. Verwaltungstätigkeit</b>	<b>3.922.677,45</b>	<b>4.588.351,56</b>	<b>665.674,11</b>			
10	- Personalauszahlungen	-143.200,00	-142.577,35	622,65			
11	- Versorgungsauszahlungen	-36.100,00	0,00	36.100,00			
12	- Auszahlungen für Sach- und Dienstleistungen	-5.474,00	-5.065,19	408,81			
13	- Zinsen und sonstige Finanzauszahlungen	0,00	-8.386,00	-8.386,00			
14	- Transferauszahlungen	-157.500,00	-136.332,06	21.167,94			
15	- Sonstige Auszahlungen	-35.764,74	-41.890,53	-6.125,79			
<b>16</b>	<b>= Auszahlungen aus lfd. Verwaltungstätigkeit</b>	<b>-378.038,74</b>	<b>-334.251,13</b>	<b>43.787,61</b>			
<b>17</b>	<b>= Saldo aus laufender Verwaltungstätigkeit</b>	<b>3.544.638,71</b>	<b>4.254.100,43</b>	<b>709.461,72</b>			
18	+ Zuwendungen für Investitionsmaßnahmen	0,00	0,00	0,00			
19	+ Einzahlungen a.d. Veräußerung v. Sachanlagen	0,00	0,00	0,00			
20	+ Einzahlungen a. d. Veräußerung v. Finanzanlagen	0,00	0,00	0,00			
21	+ Einzahlungen aus Beiträgen u.ä. Entgelten	0,00	0,00	0,00			
22	+ Sonstige Investitionseinzahlungen	0,00	0,00	0,00			
<b>23</b>	<b>= Einzahlungen aus Investitionstätigkeit</b>	<b>0,00</b>	<b>0,00</b>	<b>0,00</b>			
24	- Auszahlungen f.d. Erwerb v. Grdstücke & Gebäud.	0,00	0,00	0,00			
25	- Auszahlungen f. Baumaßnahmen	0,00	0,00	0,00			
26	- Auszahlungen f.d. Erwerb v. bewegl. Anlageverm.	0,00	0,00	0,00			
27	- Auszahlungen f.d. Erwerb v. Finanzanlagen	0,00	0,00	0,00			
28	- Auszahlungen v. aktivierbaren Zuwendungen	0,00	0,00	0,00			
29	- Sonstige Investitionsauszahlungen	0,00	0,00	0,00			
<b>30</b>	<b>= Auszahlungen aus Investitionstätigkeit</b>	<b>0,00</b>	<b>0,00</b>	<b>0,00</b>			
<b>31</b>	<b>= Saldo aus Investitionstätigkeit</b>	<b>0,00</b>	<b>0,00</b>	<b>0,00</b>			
<b>32</b>	<b>= Finanzmittelüberschuss/-fehlbetrag</b>	<b>3.544.638,71</b>	<b>4.254.100,43</b>	<b>709.461,72</b>			
33	+ Aufnahme und Rückflüsse von Darlehen	0,00	0,00	0,00			
34	+ Aufnahme von Krediten zur Liquiditätssicherung	0,00	0,00	0,00			
35	- Tilgung und Gewährung von Darlehen	0,00	0,00	0,00			
36	- Tilgung von Krediten zur Liquiditätssicherung	0,00	0,00	0,00			

## Jahresabschluss 2008 Kreis Paderborn

### Finanzrechnung Produkt 150101 Wirtschaftsförderung

Kreis Paderborn

Nr.	Bezeichnung	Fortgeschrieb. Ansatz	Ist-Ergebnis HHJ	Vergleich Ansatz/Ist			
<b>37</b>	<b>= Saldo aus Finanzierungstätigkeit</b>	<b>0,00</b>	<b>0,00</b>	<b>0,00</b>			
<b>38</b>	<b>= Änderg d. Bestandes an eigenen Finanzmitteln</b>	<b>3.544.638,71</b>	<b>4.254.100,43</b>	<b>709.461,72</b>			
39	+ Anfangsbestand an Finanzmitteln	0,00	0,00	0,00			
40	+ Geldtransit	0,00	0,00	0,00			
<b>41</b>	<b>= Liquide Mittel</b>	<b>3.544.638,71</b>	<b>4.254.100,43</b>	<b>709.461,72</b>			



## Jahresabschluss 2008 Kreis Paderborn

<b>Ergebnisrechnung Produkt 150201 Tourismus</b>							
Kreis Paderborn							
Nr.	Bezeichnung	Fortgeschrieb. Ansatz	Ist-Ergebnis HHJ	Vergleich Ansatz/Ist			
01	Steuern und ähnliche Abgaben	0,00	0,00	0,00			
02	+ Zuwendungen und allgemeine Umlagen	0,00	0,00	0,00			
03	+ Sonstige Transfererträge	0,00	0,00	0,00			
04	+ Öffentlich-rechtliche Leistungsentgelte	0,00	0,00	0,00			
05	+ Privatrechtliche Leistungsentgelte	0,00	0,00	0,00			
06	+ Kostenerstattungen und Kostenumlagen	0,00	0,00	0,00			
07	+ Sonstige ordentliche Erträge	0,00	0,00	0,00			
08	+ Aktivierte Eigenleistung	0,00	0,00	0,00			
09	+/-Bestandsveränderungen	0,00	0,00	0,00			
<b>10</b>	<b>= Ordentliche Erträge</b>	<b>0,00</b>	<b>0,00</b>	<b>0,00</b>			
11	- Personalaufwendungen	-208.100,00	-209.435,11	-1.335,11			
12	- Versorgungsaufwendungen	-8.100,00	-7.205,82	894,18			
13	- Aufwendungen für Sach- und Dienstleistungen	-146.791,00	-144.469,59	2.321,41			
14	- Bilanzielle Abschreibung	0,00	-2.908,35	-2.908,35			
15	- Transferaufwendungen	-4.200,00	-4.177,00	23,00			
16	- Sonstige ordentliche Aufwendungen	-15.110,00	-26.884,29	-11.774,29			
<b>17</b>	<b>= Ordentliche Aufwendungen</b>	<b>-382.301,00</b>	<b>-395.080,16</b>	<b>-12.779,16</b>			
<b>18</b>	<b>= Ergebnis der laufenden Verwaltungstätigkeit</b>	<b>-382.301,00</b>	<b>-395.080,16</b>	<b>-12.779,16</b>			
19	+ Finanzerträge	0,00	0,00	0,00			
20	- Zinsen und sonstige Finanzaufwendungen	0,00	0,00	0,00			
<b>21</b>	<b>= Finanzergebnis (=Zeilen 19 und 20)</b>	<b>0,00</b>	<b>0,00</b>	<b>0,00</b>			
<b>22</b>	<b>=Ordentliches Ergebnis (=Zeilen 18 und 21)</b>	<b>-382.301,00</b>	<b>-395.080,16</b>	<b>-12.779,16</b>			
23	+ außerordentliche Erträge	0,00	0,00	0,00			
24	- außerordentliche Aufwendungen	0,00	0,00	0,00			
<b>25</b>	<b>= Außerordentliches Ergebnis (=Zeilen 23 und 24)</b>	<b>0,00</b>	<b>0,00</b>	<b>0,00</b>			
<b>26</b>	<b>= Jahresergebnis (=Zeilen 22 und 25)</b>	<b>-382.301,00</b>	<b>-395.080,16</b>	<b>-12.779,16</b>			
27	+ Erträge aus internen Leistungsbeziehungen	0,00	0,00	0,00			
28	- Aufwendungen aus internen Leistungsbeziehungen	-9.232,00	-9.790,26	-558,26			
<b>29</b>	<b>= Ergebnis einschl. internen Leistungsbeziehungen</b>	<b>-391.533,00</b>	<b>-404.870,42</b>	<b>-13.337,42</b>			

## Jahresabschluss 2008 Kreis Paderborn

<b>Finanzrechnung Produkt 150201 Tourismus</b>							
Kreis Paderborn							
Nr.	Bezeichnung	Fortgeschrieb. Ansatz	Ist-Ergebnis HHJ	Vergleich Ansatz/Ist			
01	Steuern und ähnliche Abgaben	0,00	0,00	0,00			
02	+ Zuwendungen und allgemeine Umlagen	0,00	0,00	0,00			
03	+ Sonstige Transfereinzahlungen	0,00	0,00	0,00			
04	+ Öffentlich-rechtliche Leistungsentgelte	0,00	0,00	0,00			
05	+ Privatrechtliche Leistungsentgelte	0,00	0,00	0,00			
06	+ Kostenerstattungen, Kostenumlagen	0,00	0,00	0,00			
07	+ Sonstige Einzahlungen	0,00	0,00	0,00			
08	+ Zinsen und sonstige Finanzeinzahlungen	0,00	0,00	0,00			
<b>09</b>	<b>= Einzahlungen aus lfd. Verwaltungstätigkeit</b>	<b>0,00</b>	<b>0,00</b>	<b>0,00</b>			
10	- Personalauszahlungen	-208.100,00	-207.402,46	697,54			
11	- Versorgungsauszahlungen	-8.100,00	0,00	8.100,00			
12	- Auszahlungen für Sach- und Dienstleistungen	-146.791,00	-139.348,78	7.442,22			
13	- Zinsen und sonstige Finanzauszahlungen	0,00	0,00	0,00			
14	- Transferauszahlungen	-4.200,00	-4.177,00	23,00			
15	- Sonstige Auszahlungen	-24.342,00	-17.618,23	6.723,77			
<b>16</b>	<b>= Auszahlungen aus lfd. Verwaltungstätigkeit</b>	<b>-391.533,00</b>	<b>-368.546,47</b>	<b>22.986,53</b>			
<b>17</b>	<b>= Saldo aus laufender Verwaltungstätigkeit</b>	<b>-391.533,00</b>	<b>-368.546,47</b>	<b>22.986,53</b>			
18	+ Zuwendungen für Investitionsmaßnahmen	0,00	0,00	0,00			
19	+ Einzahlungen a.d. Veräußerung v. Sachanlagen	0,00	0,00	0,00			
20	+ Einzahlungen a. d. Veräußerung v. Finanzanlagen	0,00	0,00	0,00			
21	+ Einzahlungen aus Beiträgen u.ä. Entgelten	0,00	0,00	0,00			
22	+ Sonstige Investitionseinzahlungen	0,00	0,00	0,00			
<b>23</b>	<b>= Einzahlungen aus Investitionstätigkeit</b>	<b>0,00</b>	<b>0,00</b>	<b>0,00</b>			
24	- Auszahlungen f.d. Erwerb v. Grdstücke & Gebäud.	0,00	0,00	0,00			
25	- Auszahlungen f. Baumaßnahmen	0,00	0,00	0,00			
26	- Auszahlungen f.d. Erwerb v. bewegl. Anlageverm.	0,00	0,00	0,00			
27	- Auszahlungen f.d. Erwerb v. Finanzanlagen	0,00	0,00	0,00			
28	- Auszahlungen v. aktivierbaren Zuwendungen	0,00	0,00	0,00			
29	- Sonstige Investitionsauszahlungen	0,00	0,00	0,00			
<b>30</b>	<b>= Auszahlungen aus Investitionstätigkeit</b>	<b>0,00</b>	<b>0,00</b>	<b>0,00</b>			
<b>31</b>	<b>= Saldo aus Investitionstätigkeit</b>	<b>0,00</b>	<b>0,00</b>	<b>0,00</b>			
<b>32</b>	<b>= Finanzmittelüberschuss/-fehlbetrag</b>	<b>-391.533,00</b>	<b>-368.546,47</b>	<b>22.986,53</b>			
33	+ Aufnahme und Rückflüsse von Darlehen	0,00	0,00	0,00			
34	+ Aufnahme von Krediten zur Liquiditätssicherung	0,00	0,00	0,00			
35	- Tilgung und Gewährung von Darlehen	0,00	0,00	0,00			
36	- Tilgung von Krediten zur Liquiditätssicherung	0,00	0,00	0,00			

## Jahresabschluss 2008 Kreis Paderborn

<b>Finanzrechnung Produkt 150201 Tourismus</b>							
Kreis Paderborn							
Nr.	Bezeichnung	Fortgeschrieb. Ansatz	Ist-Ergebnis HHJ	Vergleich Ansatz/Ist			
<b>37</b>	<b>= Saldo aus Finanzierungstätigkeit</b>	<b>0,00</b>	<b>0,00</b>	<b>0,00</b>			
<b>38</b>	<b>= Änderg d. Bestandes an eigenen Finanzmitteln</b>	<b>-391.533,00</b>	<b>-368.546,47</b>	<b>22.986,53</b>			
39	+ Anfangsbestand an Finanzmitteln	0,00	0,00	0,00			
40	+ Geldtransit	0,00	0,00	0,00			
<b>41</b>	<b>= Liquide Mittel</b>	<b>-391.533,00</b>	<b>-368.546,47</b>	<b>22.986,53</b>			

## Jahresabschluss 2008 Kreis Paderborn

<b>Ergebnisrechnung Produktbereich 16 Allgemeine Finanzwirtschaft</b>							
Kreis Paderborn							
Nr.	Bezeichnung	Fortgeschrieb. Ansatz	Ist-Ergebnis HHJ	Vergleich Ansatz/Ist			
01	Steuern und ähnliche Abgaben	190.000,00	190.108,19	108,19			
02	+ Zuwendungen und allgemeine Umlagen	166.400.348,00	163.634.296,13	-2.766.051,87			
03	+ Sonstige Transfererträge	0,00	0,00	0,00			
04	+ Öffentlich-rechtliche Leistungsentgelte	0,00	0,00	0,00			
05	+ Privatrechtliche Leistungsentgelte	0,00	0,00	0,00			
06	+ Kostenerstattungen und Kostenumlagen	0,00	0,00	0,00			
07	+ Sonstige ordentliche Erträge	0,00	65.892,01	65.892,01			
08	+ Aktivierte Eigenleistung	0,00	0,00	0,00			
09	+/-Bestandsveränderungen	0,00	0,00	0,00			
<b>10</b>	<b>= Ordentliche Erträge</b>	<b>166.590.348,00</b>	<b>163.890.296,33</b>	<b>-2.700.051,67</b>			
11	- Personalaufwendungen	0,00	0,00	0,00			
12	- Versorgungsaufwendungen	0,00	0,00	0,00			
13	- Aufwendungen für Sach- und Dienstleistungen	0,00	0,00	0,00			
14	- Bilanzielle Abschreibung	0,00	0,00	0,00			
15	- Transferaufwendungen	-50.827.000,00	-49.802.977,76	1.024.022,24			
16	- Sonstige ordentliche Aufwendungen	-4.258,90	-137.142,85	-132.883,95			
<b>17</b>	<b>= Ordentliche Aufwendungen</b>	<b>-50.831.258,90</b>	<b>-49.940.120,61</b>	<b>891.138,29</b>			
<b>18</b>	<b>= Ergebnis der laufenden Verwaltungstätigkeit</b>	<b>115.759.089,10</b>	<b>113.950.175,72</b>	<b>-1.808.913,38</b>			
19	+ Finanzerträge	150.000,00	577.787,75	427.787,75			
20	- Zinsen und sonstige Finanzaufwendungen	-1.493.000,00	-1.264.708,62	228.291,38			
<b>21</b>	<b>= Finanzergebnis (=Zeilen 19 und 20)</b>	<b>-1.343.000,00</b>	<b>-686.920,87</b>	<b>656.079,13</b>			
<b>22</b>	<b>=Ordentliches Ergebnis (=Zeilen 18 und 21)</b>	<b>114.416.089,10</b>	<b>113.263.254,85</b>	<b>-1.152.834,25</b>			
23	+ außerordentliche Erträge	0,00	0,00	0,00			
24	- außerordentliche Aufwendungen	0,00	0,00	0,00			
<b>25</b>	<b>= Außerordentliches Ergebnis (=Zeilen 23 und 24)</b>	<b>0,00</b>	<b>0,00</b>	<b>0,00</b>			
<b>26</b>	<b>= Jahresergebnis (=Zeilen 22 und 25)</b>	<b>114.416.089,10</b>	<b>113.263.254,85</b>	<b>-1.152.834,25</b>			
27	+ Erträge aus internen Leistungsbeziehungen	102.310,00	50.295,33	-52.014,67			
28	- Aufwendungen aus internen Leistungsbeziehungen	0,00	0,00	0,00			
<b>29</b>	<b>= Ergebnis einschl. internen Leistungsbeziehungen</b>	<b>114.518.399,10</b>	<b>113.313.550,18</b>	<b>-1.204.848,92</b>			

## Jahresabschluss 2008 Kreis Paderborn

<b>Finanzrechnung Produktbereich 16 Allgemeine Finanzwirtschaft</b>							
Kreis Paderborn							
Nr.	Bezeichnung	Fortgeschrieb. Ansatz	Ist-Ergebnis HHJ	Vergleich Ansatz/Ist			
01	Steuern und ähnliche Abgaben	190.000,00	184.923,33	-5.076,67			
02	+ Zuwendungen und allgemeine Umlagen	166.040.075,00	22.750.503,00	-143.289.572,00			
03	+ Sonstige Transfereinzahlungen	0,00	0,00	0,00			
04	+ Öffentlich-rechtliche Leistungsentgelte	0,00	0,00	0,00			
05	+ Privatrechtliche Leistungsentgelte	0,00	0,00	0,00			
06	+ Kostenerstattungen, Kostenumlagen	0,00	0,00	0,00			
07	+ Sonstige Einzahlungen	0,00	23.751,33	23.751,33			
08	+ Zinsen und sonstige Finanzeinzahlungen	150.000,00	581.170,77	431.170,77			
<b>09</b>	<b>= Einzahlungen aus lfd. Verwaltungstätigkeit</b>	<b>166.380.075,00</b>	<b>23.540.348,43</b>	<b>-142.839.726,57</b>			
10	- Personalauszahlungen	0,00	0,00	0,00			
11	- Versorgungsauszahlungen	0,00	0,00	0,00			
12	- Auszahlungen für Sach- und Dienstleistungen	0,00	0,00	0,00			
13	- Zinsen und sonstige Finanzauszahlungen	-1.493.000,00	-88.850,11	1.404.149,89			
14	- Transferauszahlungen	-50.827.000,00	-49.802.977,76	1.024.022,24			
15	- Sonstige Auszahlungen	458.324,10	1.192.048,65	733.724,55			
<b>16</b>	<b>= Auszahlungen aus lfd. Verwaltungstätigkeit</b>	<b>-51.861.675,90</b>	<b>-48.699.779,22</b>	<b>3.161.896,68</b>			
<b>17</b>	<b>= Saldo aus laufender Verwaltungstätigkeit</b>	<b>114.518.399,10</b>	<b>-25.159.430,79</b>	<b>-139.677.829,89</b>			
18	+ Zuwendungen für Investitionsmaßnahmen	1.206.400,00	0,00	-1.206.400,00			
19	+ Einzahlungen a.d. Veräußerung v. Sachanlagen	0,00	-208,00	-208,00			
20	+ Einzahlungen a. d. Veräußerung v. Finanzanlagen	0,00	0,00	0,00			
21	+ Einzahlungen aus Beiträgen u.ä. Entgelten	0,00	0,00	0,00			
22	+ Sonstige Investitionseinzahlungen	0,00	0,00	0,00			
<b>23</b>	<b>= Einzahlungen aus Investitionstätigkeit</b>	<b>1.206.400,00</b>	<b>-208,00</b>	<b>-1.206.608,00</b>			
24	- Auszahlungen f.d. Erwerb v. Grdstücke & Gebäud.	0,00	0,00	0,00			
25	- Auszahlungen f. Baumaßnahmen	0,00	0,00	0,00			
26	- Auszahlungen f.d. Erwerb v. bewegl. Anlageverm.	0,00	0,00	0,00			
27	- Auszahlungen f.d. Erwerb v. Finanzanlagen	0,00	0,00	0,00			
28	- Auszahlungen v. aktivierbaren Zuwendungen	0,00	0,00	0,00			
29	- Sonstige Investitionsauszahlungen	0,00	0,00	0,00			
<b>30</b>	<b>= Auszahlungen aus Investitionstätigkeit</b>	<b>0,00</b>	<b>0,00</b>	<b>0,00</b>			
<b>31</b>	<b>= Saldo aus Investitionstätigkeit</b>	<b>1.206.400,00</b>	<b>-208,00</b>	<b>-1.206.608,00</b>			
<b>32</b>	<b>= Finanzmittelüberschuss/-fehlbetrag</b>	<b>115.724.799,10</b>	<b>-25.159.638,79</b>	<b>-140.884.437,89</b>			
33	+ Aufnahme und Rückflüsse von Darlehen	5.522.469,00	0,00	-5.522.469,00			
34	+ Aufnahme von Krediten zur Liquiditätssicherung	0,00	0,00	0,00			
35	- Tilgung und Gewährung von Darlehen	-3.200.000,00	0,00	3.200.000,00			
36	- Tilgung von Krediten zur Liquiditätssicherung	0,00	0,00	0,00			

## Jahresabschluss 2008 Kreis Paderborn

<b>Finanzrechnung Produktbereich 16 Allgemeine Finanzwirtschaft</b>							
Kreis Paderborn							
Nr.	Bezeichnung	Fortgeschrieb. Ansatz	Ist-Ergebnis HHJ	Vergleich Ansatz/Ist			
<b>37</b>	<b>= Saldo aus Finanzierungstätigkeit</b>	<b>2.322.469,00</b>	<b>0,00</b>	<b>-2.322.469,00</b>			
<b>38</b>	<b>= Änderg d. Bestandes an eigenen Finanzmitteln</b>	<b>118.047.268,10</b>	<b>-25.159.638,79</b>	<b>-143.206.906,89</b>			
39	+ Anfangsbestand an Finanzmitteln	6.551.827,49	0,00	-6.551.827,49			
40	+ Geldtransit	0,00	-0,32	-0,32			
<b>41</b>	<b>= Liquide Mittel</b>	<b>124.599.095,59</b>	<b>-25.159.639,11</b>	<b>-149.758.734,70</b>			

## Jahresabschluss 2008 Kreis Paderborn

<b>Investitionen Produktbereich 16 Allgemeine Finanzwirtschaft</b>							
Kreis Paderborn							
<b>Nr. Bezeichnung</b>	<b>Fortg. Ansatz 2008</b>	<b>Jahres- ergebnis 2008</b>	<b>Vergl. Fortg. Ansatz-Ergebnis 2008</b>				
<b>OBER Oberhalb der festgelegten Wertgrenze</b>							
I08.200001 Investitionspauschale	571.800,00		571.800,00				
18 + Zuwendungen für Investitionsmaßnahmen	571.800,00		571.800,00				
I08.200002 Schulpauschale	634.600,00		634.600,00				
18 + Zuwendungen für Investitionsmaßnahmen	634.600,00		634.600,00				
<b>Summe</b>	<b>1.206.400,00</b>		<b>1.206.400,00</b>				

## Jahresabschluss 2008 Kreis Paderborn

<b>Ergebnisrechnung Produkt 160101 Steuern, allgemeine Zuweisungen, allgemeine Umlagen</b>						
Kreis Paderborn						
Nr.	Bezeichnung	Fortgeschrieb. Ansatz	Ist-Ergebnis HHJ	Vergleich Ansatz/Ist		
01	Steuern und ähnliche Abgaben	190.000,00	190.108,19	108,19		
02	+ Zuwendungen und allgemeine Umlagen	166.400.348,00	163.634.296,13	-2.766.051,87		
03	+ Sonstige Transfererträge	0,00	0,00	0,00		
04	+ Öffentlich-rechtliche Leistungsentgelte	0,00	0,00	0,00		
05	+ Privatrechtliche Leistungsentgelte	0,00	0,00	0,00		
06	+ Kostenerstattungen und Kostenumlagen	0,00	0,00	0,00		
07	+ Sonstige ordentliche Erträge	0,00	6.059,42	6.059,42		
08	+ Aktivierte Eigenleistung	0,00	0,00	0,00		
09	+/-Bestandsveränderungen	0,00	0,00	0,00		
<b>10</b>	<b>= Ordentliche Erträge</b>	<b>166.590.348,00</b>	<b>163.830.463,74</b>	<b>-2.759.884,26</b>		
11	- Personalaufwendungen	0,00	0,00	0,00		
12	- Versorgungsaufwendungen	0,00	0,00	0,00		
13	- Aufwendungen für Sach- und Dienstleistungen	0,00	0,00	0,00		
14	- Bilanzielle Abschreibung	0,00	0,00	0,00		
15	- Transferaufwendungen	-50.827.000,00	-49.802.977,76	1.024.022,24		
16	- Sonstige ordentliche Aufwendungen	-4.258,90	-4.757,70	-498,80		
<b>17</b>	<b>= Ordentliche Aufwendungen</b>	<b>-50.831.258,90</b>	<b>-49.807.735,46</b>	<b>1.023.523,44</b>		
<b>18</b>	<b>= Ergebnis der laufenden Verwaltungstätigkeit</b>	<b>115.759.089,10</b>	<b>114.022.728,28</b>	<b>-1.736.360,82</b>		
19	+ Finanzerträge	150.000,00	577.787,75	427.787,75		
20	- Zinsen und sonstige Finanzaufwendungen	-1.493.000,00	-1.264.708,62	228.291,38		
<b>21</b>	<b>= Finanzergebnis (=Zeilen 19 und 20)</b>	<b>-1.343.000,00</b>	<b>-686.920,87</b>	<b>656.079,13</b>		
<b>22</b>	<b>=Ordentliches Ergebnis (=Zeilen 18 und 21)</b>	<b>114.416.089,10</b>	<b>113.335.807,41</b>	<b>-1.080.281,69</b>		
23	+ außerordentliche Erträge	0,00	0,00	0,00		
24	- außerordentliche Aufwendungen	0,00	0,00	0,00		
<b>25</b>	<b>= Außerordentliches Ergebnis (=Zeilen 23 und 24)</b>	<b>0,00</b>	<b>0,00</b>	<b>0,00</b>		
<b>26</b>	<b>= Jahresergebnis (=Zeilen 22 und 25)</b>	<b>114.416.089,10</b>	<b>113.335.807,41</b>	<b>-1.080.281,69</b>		
27	+ Erträge aus internen Leistungsbeziehungen	102.310,00	50.295,33	-52.014,67		
28	- Aufwendungen aus internen Leistungsbeziehungen	0,00	0,00	0,00		
<b>29</b>	<b>= Ergebnis einschl. internen Leistungsbeziehungen</b>	<b>114.518.399,10</b>	<b>113.386.102,74</b>	<b>-1.132.296,36</b>		



## Jahresabschluss 2008 Kreis Paderborn

<b>Finanzrechnung Produkt 160101 Steuern, allgemeine Zuweisungen, allgemeine Umlagen</b>							
Kreis Paderborn							
Nr.	Bezeichnung	Fortgeschrieb. Ansatz	Ist-Ergebnis HHJ	Vergleich Ansatz/Ist			
01	Steuern und ähnliche Abgaben	190.000,00	184.923,33	-5.076,67			
02	+ Zuwendungen und allgemeine Umlagen	166.040.075,00	22.750.503,00	-143.289.572,00			
03	+ Sonstige Transfereinzahlungen	0,00	0,00	0,00			
04	+ Öffentlich-rechtliche Leistungsentgelte	0,00	0,00	0,00			
05	+ Privatrechtliche Leistungsentgelte	0,00	0,00	0,00			
06	+ Kostenerstattungen, Kostenumlagen	0,00	0,00	0,00			
07	+ Sonstige Einzahlungen	0,00	23.543,33	23.543,33			
08	+ Zinsen und sonstige Finanzeinzahlungen	150.000,00	581.170,77	431.170,77			
<b>09</b>	<b>= Einzahlungen aus lfd. Verwaltungstätigkeit</b>	<b>166.380.075,00</b>	<b>23.540.140,43</b>	<b>-142.839.934,57</b>			
10	- Personalauszahlungen	0,00	0,00	0,00			
11	- Versorgungsauszahlungen	0,00	0,00	0,00			
12	- Auszahlungen für Sach- und Dienstleistungen	0,00	0,00	0,00			
13	- Zinsen und sonstige Finanzauszahlungen	-1.493.000,00	-673,96	1.492.326,04			
14	- Transferauszahlungen	-50.827.000,00	-49.802.977,76	1.024.022,24			
15	- Sonstige Auszahlungen	458.324,10	1.194.899,21	736.575,11			
<b>16</b>	<b>= Auszahlungen aus lfd. Verwaltungstätigkeit</b>	<b>-51.861.675,90</b>	<b>-48.608.752,51</b>	<b>3.252.923,39</b>			
<b>17</b>	<b>= Saldo aus laufender Verwaltungstätigkeit</b>	<b>114.518.399,10</b>	<b>-25.068.612,08</b>	<b>-139.587.011,18</b>			
18	+ Zuwendungen für Investitionsmaßnahmen	1.206.400,00	0,00	-1.206.400,00			
19	+ Einzahlungen a.d. Veräußerung v. Sachanlagen	0,00	0,00	0,00			
20	+ Einzahlungen a. d. Veräußerung v. Finanzanlagen	0,00	0,00	0,00			
21	+ Einzahlungen aus Beiträgen u.ä. Entgelten	0,00	0,00	0,00			
22	+ Sonstige Investitionseinzahlungen	0,00	0,00	0,00			
<b>23</b>	<b>= Einzahlungen aus Investitionstätigkeit</b>	<b>1.206.400,00</b>	<b>0,00</b>	<b>-1.206.400,00</b>			
24	- Auszahlungen f.d. Erwerb v. Grdstücke & Gebäud.	0,00	0,00	0,00			
25	- Auszahlungen f. Baumaßnahmen	0,00	0,00	0,00			
26	- Auszahlungen f.d. Erwerb v. bewegl. Anlageverm.	0,00	0,00	0,00			
27	- Auszahlungen f.d. Erwerb v. Finanzanlagen	0,00	0,00	0,00			
28	- Auszahlungen v. aktivierbaren Zuwendungen	0,00	0,00	0,00			
29	- Sonstige Investitionsauszahlungen	0,00	0,00	0,00			
<b>30</b>	<b>= Auszahlungen aus Investitionstätigkeit</b>	<b>0,00</b>	<b>0,00</b>	<b>0,00</b>			
<b>31</b>	<b>= Saldo aus Investitionstätigkeit</b>	<b>1.206.400,00</b>	<b>0,00</b>	<b>-1.206.400,00</b>			
<b>32</b>	<b>= Finanzmittelüberschuss/-fehlbetrag</b>	<b>115.724.799,10</b>	<b>-25.068.612,08</b>	<b>-140.793.411,18</b>			
33	+ Aufnahme und Rückflüsse von Darlehen	5.522.469,00	0,00	-5.522.469,00			
34	+ Aufnahme von Krediten zur Liquiditätssicherung	0,00	0,00	0,00			
35	- Tilgung und Gewährung von Darlehen	-3.200.000,00	0,00	3.200.000,00			
36	- Tilgung von Krediten zur Liquiditätssicherung	0,00	0,00	0,00			

## Jahresabschluss 2008 Kreis Paderborn

### Finanzrechnung Produkt 160101 Steuern, allgemeine Zuweisungen, allgemeine Umlagen

Kreis Paderborn

Nr.	Bezeichnung	Fortgeschrieb. Ansatz	Ist-Ergebnis HHJ	Vergleich Ansatz/Ist			
<b>37</b>	<b>= Saldo aus Finanzierungstätigkeit</b>	<b>2.322.469,00</b>	<b>0,00</b>	<b>-2.322.469,00</b>			
<b>38</b>	<b>= Änderg d. Bestandes an eigenen Finanzmitteln</b>	<b>118.047.268,10</b>	<b>-25.068.612,08</b>	<b>-143.115.880,18</b>			
39	+ Anfangsbestand an Finanzmitteln	6.551.827,49	0,00	-6.551.827,49			
40	+ Geldtransit	0,00	-0,32	-0,32			
<b>41</b>	<b>= Liquide Mittel</b>	<b>124.599.095,59</b>	<b>-25.068.612,40</b>	<b>-149.667.707,99</b>			

## Jahresabschluss 2008 Kreis Paderborn

<b>Investitionen Produkt 160101 Steuern, allgemeine Zuweisungen, allgemeine Umlagen</b>							
Kreis Paderborn							
<b>Nr. Bezeichnung</b>	<b>Fortg. Ansatz 2008</b>	<b>Jahres- ergebnis 2008</b>	<b>Vergl. Fortg. Ansatz-Ergebnis 2008</b>				
<b>OBER Oberhalb der festgelegten Wertgrenze</b>							
I08.200001 Investitionspauschale	571.800,00		571.800,00				
18 + Zuwendungen für Investitionsmaßnahmen	571.800,00		571.800,00				
I08.200002 Schulpauschale	634.600,00		634.600,00				
18 + Zuwendungen für Investitionsmaßnahmen	634.600,00		634.600,00				
<b>Summe</b>	<b>1.206.400,00</b>		<b>1.206.400,00</b>				

## Jahresabschluss 2008 Kreis Paderborn

<b>Ergebnisrechnung Produkt 160301 Abwicklung der Vorjahre</b>							
Kreis Paderborn							
Nr.	Bezeichnung	Fortgeschrieb. Ansatz	Ist-Ergebnis HHJ	Vergleich Ansatz/Ist			
01	Steuern und ähnliche Abgaben	0,00	0,00	0,00			
02	+ Zuwendungen und allgemeine Umlagen	0,00	0,00	0,00			
03	+ Sonstige Transfererträge	0,00	0,00	0,00			
04	+ Öffentlich-rechtliche Leistungsentgelte	0,00	0,00	0,00			
05	+ Privatrechtliche Leistungsentgelte	0,00	0,00	0,00			
06	+ Kostenerstattungen und Kostenumlagen	0,00	0,00	0,00			
07	+ Sonstige ordentliche Erträge	0,00	59.832,59	59.832,59			
08	+ Aktivierte Eigenleistung	0,00	0,00	0,00			
09	+/-Bestandsveränderungen	0,00	0,00	0,00			
<b>10</b>	<b>= Ordentliche Erträge</b>	<b>0,00</b>	<b>59.832,59</b>	<b>59.832,59</b>			
11	- Personalaufwendungen	0,00	0,00	0,00			
12	- Versorgungsaufwendungen	0,00	0,00	0,00			
13	- Aufwendungen für Sach- und Dienstleistungen	0,00	0,00	0,00			
14	- Bilanzielle Abschreibung	0,00	0,00	0,00			
15	- Transferaufwendungen	0,00	0,00	0,00			
16	- Sonstige ordentliche Aufwendungen	0,00	-132.385,15	-132.385,15			
<b>17</b>	<b>= Ordentliche Aufwendungen</b>	<b>0,00</b>	<b>-132.385,15</b>	<b>-132.385,15</b>			
<b>18</b>	<b>= Ergebnis der laufenden Verwaltungstätigkeit</b>	<b>0,00</b>	<b>-72.552,56</b>	<b>-72.552,56</b>			
19	+ Finanzerträge	0,00	0,00	0,00			
20	- Zinsen und sonstige Finanzaufwendungen	0,00	0,00	0,00			
<b>21</b>	<b>= Finanzergebnis (=Zeilen 19 und 20)</b>	<b>0,00</b>	<b>0,00</b>	<b>0,00</b>			
<b>22</b>	<b>=Ordentliches Ergebnis (=Zeilen 18 und 21)</b>	<b>0,00</b>	<b>-72.552,56</b>	<b>-72.552,56</b>			
23	+ außerordentliche Erträge	0,00	0,00	0,00			
24	- außerordentliche Aufwendungen	0,00	0,00	0,00			
<b>25</b>	<b>= Außerordentliches Ergebnis (=Zeilen 23 und 24)</b>	<b>0,00</b>	<b>0,00</b>	<b>0,00</b>			
<b>26</b>	<b>= Jahresergebnis (=Zeilen 22 und 25)</b>	<b>0,00</b>	<b>-72.552,56</b>	<b>-72.552,56</b>			
27	+ Erträge aus internen Leistungsbeziehungen	0,00	0,00	0,00			
28	- Aufwendungen aus internen Leistungsbeziehungen	0,00	0,00	0,00			
<b>29</b>	<b>= Ergebnis einschl. internen Leistungsbeziehungen</b>	<b>0,00</b>	<b>-72.552,56</b>	<b>-72.552,56</b>			

## Jahresabschluss 2008 Kreis Paderborn

<b>Finanzrechnung Produkt 160301 Abwicklung der Vorjahre</b>							
Kreis Paderborn							
Nr.	Bezeichnung	Fortgeschrieb. Ansatz	Ist-Ergebnis HHJ	Vergleich Ansatz/Ist			
01	Steuern und ähnliche Abgaben	0,00	0,00	0,00			
02	+ Zuwendungen und allgemeine Umlagen	0,00	0,00	0,00			
03	+ Sonstige Transfereinzahlungen	0,00	0,00	0,00			
04	+ Öffentlich-rechtliche Leistungsentgelte	0,00	0,00	0,00			
05	+ Privatrechtliche Leistungsentgelte	0,00	0,00	0,00			
06	+ Kostenerstattungen, Kostenumlagen	0,00	0,00	0,00			
07	+ Sonstige Einzahlungen	0,00	208,00	208,00			
08	+ Zinsen und sonstige Finanzeinzahlungen	0,00	0,00	0,00			
<b>09</b>	<b>= Einzahlungen aus lfd. Verwaltungstätigkeit</b>	<b>0,00</b>	<b>208,00</b>	<b>208,00</b>			
10	- Personalauszahlungen	0,00	0,00	0,00			
11	- Versorgungsauszahlungen	0,00	0,00	0,00			
12	- Auszahlungen für Sach- und Dienstleistungen	0,00	0,00	0,00			
13	- Zinsen und sonstige Finanzauszahlungen	0,00	-88.176,15	-88.176,15			
14	- Transferauszahlungen	0,00	0,00	0,00			
15	- Sonstige Auszahlungen	0,00	-2.850,56	-2.850,56			
<b>16</b>	<b>= Auszahlungen aus lfd. Verwaltungstätigkeit</b>	<b>0,00</b>	<b>-91.026,71</b>	<b>-91.026,71</b>			
<b>17</b>	<b>= Saldo aus laufender Verwaltungstätigkeit</b>	<b>0,00</b>	<b>-90.818,71</b>	<b>-90.818,71</b>			
18	+ Zuwendungen für Investitionsmaßnahmen	0,00	0,00	0,00			
19	+ Einzahlungen a.d. Veräußerung v. Sachanlagen	0,00	-208,00	-208,00			
20	+ Einzahlungen a. d. Veräußerung v. Finanzanlagen	0,00	0,00	0,00			
21	+ Einzahlungen aus Beiträgen u.ä. Entgelten	0,00	0,00	0,00			
22	+ Sonstige Investitionseinzahlungen	0,00	0,00	0,00			
<b>23</b>	<b>= Einzahlungen aus Investitionstätigkeit</b>	<b>0,00</b>	<b>-208,00</b>	<b>-208,00</b>			
24	- Auszahlungen f.d. Erwerb v. Grdstücke & Gebäud.	0,00	0,00	0,00			
25	- Auszahlungen f. Baumaßnahmen	0,00	0,00	0,00			
26	- Auszahlungen f.d. Erwerb v. bewegl. Anlageverm.	0,00	0,00	0,00			
27	- Auszahlungen f.d. Erwerb v. Finanzanlagen	0,00	0,00	0,00			
28	- Auszahlungen v. aktivierbaren Zuwendungen	0,00	0,00	0,00			
29	- Sonstige Investitionsauszahlungen	0,00	0,00	0,00			
<b>30</b>	<b>= Auszahlungen aus Investitionstätigkeit</b>	<b>0,00</b>	<b>0,00</b>	<b>0,00</b>			
<b>31</b>	<b>= Saldo aus Investitionstätigkeit</b>	<b>0,00</b>	<b>-208,00</b>	<b>-208,00</b>			
<b>32</b>	<b>= Finanzmittelüberschuss/-fehlbetrag</b>	<b>0,00</b>	<b>-91.026,71</b>	<b>-91.026,71</b>			
33	+ Aufnahme und Rückflüsse von Darlehen	0,00	0,00	0,00			
34	+ Aufnahme von Krediten zur Liquiditätssicherung	0,00	0,00	0,00			
35	- Tilgung und Gewährung von Darlehen	0,00	0,00	0,00			
36	- Tilgung von Krediten zur Liquiditätssicherung	0,00	0,00	0,00			

## Jahresabschluss 2008 Kreis Paderborn

### Finanzrechnung Produkt 160301 Abwicklung der Vorjahre

Kreis Paderborn

Nr.	Bezeichnung	Fortgeschrieb. Ansatz	Ist-Ergebnis HHJ	Vergleich Ansatz/Ist			
<b>37</b>	<b>= Saldo aus Finanzierungstätigkeit</b>	<b>0,00</b>	<b>0,00</b>	<b>0,00</b>			
<b>38</b>	<b>= Änderg d. Bestandes an eigenen Finanzmitteln</b>	<b>0,00</b>	<b>-91.026,71</b>	<b>-91.026,71</b>			
39	+ Anfangsbestand an Finanzmitteln	0,00	0,00	0,00			
40	+ Geldtransit	0,00	0,00	0,00			
<b>41</b>	<b>= Liquide Mittel</b>	<b>0,00</b>	<b>-91.026,71</b>	<b>-91.026,71</b>			

## Jahresabschluss 2008 Kreis Paderborn

<b>Ergebnisrechnung Produktbereich 17 Stiftungen</b>							
Kreis Paderborn							
Nr.	Bezeichnung	Fortgeschrieb. Ansatz	Ist-Ergebnis HHJ	Vergleich Ansatz/Ist			
01	Steuern und ähnliche Abgaben	0,00	0,00	0,00			
02	+ Zuwendungen und allgemeine Umlagen	0,00	0,00	0,00			
03	+ Sonstige Transfererträge	0,00	0,00	0,00			
04	+ Öffentlich-rechtliche Leistungsentgelte	0,00	0,00	0,00			
05	+ Privatrechtliche Leistungsentgelte	0,00	0,00	0,00			
06	+ Kostenerstattungen und Kostenumlagen	0,00	0,00	0,00			
07	+ Sonstige ordentliche Erträge	0,00	0,00	0,00			
08	+ Aktivierte Eigenleistung	0,00	0,00	0,00			
09	+/-Bestandsveränderungen	0,00	0,00	0,00			
<b>10</b>	<b>= Ordentliche Erträge</b>	<b>0,00</b>	<b>0,00</b>	<b>0,00</b>			
11	- Personalaufwendungen	0,00	0,00	0,00			
12	- Versorgungsaufwendungen	0,00	0,00	0,00			
13	- Aufwendungen für Sach- und Dienstleistungen	0,00	0,00	0,00			
14	- Bilanzielle Abschreibung	0,00	0,00	0,00			
15	- Transferaufwendungen	0,00	0,00	0,00			
16	- Sonstige ordentliche Aufwendungen	0,00	0,00	0,00			
<b>17</b>	<b>= Ordentliche Aufwendungen</b>	<b>0,00</b>	<b>0,00</b>	<b>0,00</b>			
<b>18</b>	<b>= Ergebnis der laufenden Verwaltungstätigkeit</b>	<b>0,00</b>	<b>0,00</b>	<b>0,00</b>			
19	+ Finanzerträge	0,00	0,00	0,00			
20	- Zinsen und sonstige Finanzaufwendungen	0,00	0,00	0,00			
<b>21</b>	<b>= Finanzergebnis (=Zeilen 19 und 20)</b>	<b>0,00</b>	<b>0,00</b>	<b>0,00</b>			
<b>22</b>	<b>=Ordentliches Ergebnis (=Zeilen 18 und 21)</b>	<b>0,00</b>	<b>0,00</b>	<b>0,00</b>			
23	+ außerordentliche Erträge	0,00	0,00	0,00			
24	- außerordentliche Aufwendungen	0,00	0,00	0,00			
<b>25</b>	<b>= Außerordentliches Ergebnis (=Zeilen 23 und 24)</b>	<b>0,00</b>	<b>0,00</b>	<b>0,00</b>			
<b>26</b>	<b>= Jahresergebnis (=Zeilen 22 und 25)</b>	<b>0,00</b>	<b>0,00</b>	<b>0,00</b>			
27	+ Erträge aus internen Leistungsbeziehungen	0,00	0,00	0,00			
28	- Aufwendungen aus internen Leistungsbeziehungen	0,00	0,00	0,00			
<b>29</b>	<b>= Ergebnis einschl. internen Leistungsbeziehungen</b>	<b>0,00</b>	<b>0,00</b>	<b>0,00</b>			

## Jahresabschluss 2008 Kreis Paderborn

<b>Finanzrechnung Produktbereich 17 Stiftungen</b>							
Kreis Paderborn							
Nr.	Bezeichnung	Fortgeschrieb. Ansatz	Ist-Ergebnis HHJ	Vergleich Ansatz/Ist			
01	Steuern und ähnliche Abgaben	0,00	0,00	0,00			
02	+ Zuwendungen und allgemeine Umlagen	0,00	0,00	0,00			
03	+ Sonstige Transfereinzahlungen	0,00	0,00	0,00			
04	+ Öffentlich-rechtliche Leistungsentgelte	0,00	0,00	0,00			
05	+ Privatrechtliche Leistungsentgelte	0,00	0,00	0,00			
06	+ Kostenerstattungen, Kostenumlagen	0,00	0,00	0,00			
07	+ Sonstige Einzahlungen	0,00	0,00	0,00			
08	+ Zinsen und sonstige Finanzeinzahlungen	0,00	0,00	0,00			
<b>09</b>	<b>= Einzahlungen aus lfd. Verwaltungstätigkeit</b>	<b>0,00</b>	<b>0,00</b>	<b>0,00</b>			
10	- Personalauszahlungen	0,00	0,00	0,00			
11	- Versorgungsauszahlungen	0,00	0,00	0,00			
12	- Auszahlungen für Sach- und Dienstleistungen	0,00	0,00	0,00			
13	- Zinsen und sonstige Finanzauszahlungen	0,00	0,00	0,00			
14	- Transferauszahlungen	0,00	0,00	0,00			
15	- Sonstige Auszahlungen	0,00	0,00	0,00			
<b>16</b>	<b>= Auszahlungen aus lfd. Verwaltungstätigkeit</b>	<b>0,00</b>	<b>0,00</b>	<b>0,00</b>			
<b>17</b>	<b>= Saldo aus laufender Verwaltungstätigkeit</b>	<b>0,00</b>	<b>0,00</b>	<b>0,00</b>			
18	+ Zuwendungen für Investitionsmaßnahmen	0,00	0,00	0,00			
19	+ Einzahlungen a.d. Veräußerung v. Sachanlagen	0,00	0,00	0,00			
20	+ Einzahlungen a. d. Veräußerung v. Finanzanlagen	0,00	0,00	0,00			
21	+ Einzahlungen aus Beiträgen u.ä. Entgelten	0,00	0,00	0,00			
22	+ Sonstige Investitionseinzahlungen	0,00	0,00	0,00			
<b>23</b>	<b>= Einzahlungen aus Investitionstätigkeit</b>	<b>0,00</b>	<b>0,00</b>	<b>0,00</b>			
24	- Auszahlungen f.d. Erwerb v. Grdstücke & Gebäud.	0,00	0,00	0,00			
25	- Auszahlungen f. Baumaßnahmen	0,00	0,00	0,00			
26	- Auszahlungen f.d. Erwerb v. bewegl. Anlageverm.	0,00	0,00	0,00			
27	- Auszahlungen f.d. Erwerb v. Finanzanlagen	0,00	0,00	0,00			
28	- Auszahlungen v. aktivierbaren Zuwendungen	0,00	0,00	0,00			
29	- Sonstige Investitionsauszahlungen	0,00	0,00	0,00			
<b>30</b>	<b>= Auszahlungen aus Investitionstätigkeit</b>	<b>0,00</b>	<b>0,00</b>	<b>0,00</b>			
<b>31</b>	<b>= Saldo aus Investitionstätigkeit</b>	<b>0,00</b>	<b>0,00</b>	<b>0,00</b>			
<b>32</b>	<b>= Finanzmittelüberschuss/-fehlbetrag</b>	<b>0,00</b>	<b>0,00</b>	<b>0,00</b>			
33	+ Aufnahme und Rückflüsse von Darlehen	0,00	0,00	0,00			
34	+ Aufnahme von Krediten zur Liquiditätssicherung	0,00	0,00	0,00			
35	- Tilgung und Gewährung von Darlehen	0,00	0,00	0,00			
36	- Tilgung von Krediten zur Liquiditätssicherung	0,00	0,00	0,00			



## Jahresabschluss 2008 Kreis Paderborn

### Finanzrechnung Produktbereich 17 Stiftungen

Kreis Paderborn

Nr.	Bezeichnung	Fortgeschrieb. Ansatz	Ist-Ergebnis HHJ	Vergleich Ansatz/Ist			
<b>37</b>	<b>= Saldo aus Finanzierungstätigkeit</b>	<b>0,00</b>	<b>0,00</b>	<b>0,00</b>			
<b>38</b>	<b>= Änderg d. Bestandes an eigenen Finanzmitteln</b>	<b>0,00</b>	<b>0,00</b>	<b>0,00</b>			
39	+ Anfangsbestand an Finanzmitteln	0,00	0,00	0,00			
40	+ Geldtransit	0,00	0,00	0,00			
<b>41</b>	<b>= Liquide Mittel</b>	<b>0,00</b>	<b>0,00</b>	<b>0,00</b>			

**BILANZ**  
zum  
**31.12.2008**



<b>Aktiva</b>	<b>31.12.2008</b>		<b>01.01.2008 (Eröffnungsbilanz)</b>
<b>1. Anlagevermögen</b>		<b>366.378.523,25</b>	<b>317.806.651,50</b>
<b>1.1 Immaterielle Vermögensgegenstände</b>		482.691,07	488.715,65
<b>1.2 Sachanlagen</b>		228.393.819,61	233.135.947,96
1.2.1 Unbebaute Grundstücke und grundstücksgleiche Rechte	3.864.478,56		3.689.185,00
1.2.1.1 Grünflächen	2.378.069,56		2.202.776,00
1.2.1.2 Ackerland	470.021,00		470.021,00
1.2.1.3 Wald, Forsten	915.154,00		915.154,00
1.2.1.4 Sonstige unbebaute Grundstücke	101.234,00		101.234,00
1.2.2 Bebaute Grundstücke und grundstücksgleiche Rechte	93.930.584,80		96.100.842,00
1.2.2.1 Kinder- und Jugendeinrichtungen	0,00		0,00
1.2.2.2 Schulen	70.102.002,32		71.721.279,00
1.2.2.3 Wohnbauten	624.516,66		647.000,00
1.2.2.4 Sonst. Dienst-, Geschäfts- und Betriebsgeb.	23.204.065,82		23.732.563,00
1.2.3 Infrastrukturvermögen	114.164.462,08		118.397.868,79
1.2.3.1 Grund und Boden Infrastrukturvermögen	9.631.160,65		9.591.037,00
1.2.3.2 Brücken und Tunnel	14.557.774,95		14.878.546,75
1.2.3.3 Gleisanlagen mit Streckenrüstung und Sicherheitsanlagen	0,00		0,00
1.2.3.4 Entwässerungs- und Abwasserbeseitigungsanl.	0,00		0,00
1.2.3.5 Straßennetz mit Plätzen, Lichtzeichenanlagen, Bäumen	88.289.839,90		92.143.350,45
1.2.3.6 Sonstige Bauten des Infrastrukturvermögens	1.685.686,58		1.784.934,59
1.2.4 Bauten auf fremdem Grund und Boden	4.760.960,96		4.871.000,00
1.2.5 Kunstgegenstände, Kulturdenkmäler	2.714.741,60		2.655.512,56
1.2.6 Maschinen und technische Anlagen, Fahrzeuge	3.712.602,15		3.838.274,35
1.2.7 Betriebs- und Geschäftsausstattung	3.314.565,56		3.478.839,57
1.2.8 Geleistete Anzahlungen, Anlagen im Bau	1.931.423,90		104.425,69
<b>1.3 Finanzanlagen</b>		137.502.012,57	84.181.987,89
1.3.1 Anteile an verbundenen Unternehmen	1.222.448,72		1.222.448,72
1.3.2 Beteiligungen	22.629.002,80		22.629.002,80
1.3.3 Sondervermögen	6.179.630,19		6.179.630,19
1.3.4 Wertpapiere des Anlagevermögens	107.286.976,47		54.136.117,47
1.3.5 Ausleihungen	183.954,39		14.788,71
1.3.5.1 an verbundene Unternehmen	0,00		0,00
1.3.5.2 an Beteiligungen	0,00		0,00
1.3.5.3 an Sondervermögen	0,00		0,00
1.3.5.4 Sonstige Ausleihungen	183.954,39		14.788,71
<b>2 Umlaufvermögen</b>		<b>32.699.924,47</b>	<b>76.310.392,82</b>
<b>2.1 Vorräte</b>		117.670,06	127.299,05
2.1.1 Roh-, Hilfs- und Betriebsstoffe, Waren	117.670,06		127.299,05
2.1.2 Geleistete Anzahlungen	0,00		0,00
<b>2.2 Forderungen und sonstige Vermögensgegenstände</b>		8.104.827,20	7.154.693,28
2.2.1 Öffentlich-rechtliche Forderungen und Forderungen aus Transferleistungen	4.092.507,75		3.555.266,63
2.2.1.1 Gebühren	1.643.742,03		1.176.205,15
2.2.1.2 Beiträge	0,00		0,00
2.2.1.3 Steuern	5.713,54		2.269,59
2.2.1.4 Forderungen aus Transferleistungen	1.310.856,42		1.357.245,99
2.2.1.5 Sonstige öffentlich-rechtliche Forderungen	1.132.195,76		1.019.545,90
2.2.2 Privatrechtliche Forderungen	538.575,72		299.872,46
2.2.2.1 gegenüber dem privaten Bereich	233.021,12		280.371,46
2.2.2.2 durchlaufende Gelder	305.553,60		0,00
2.2.2.3 gegenüber dem öffentlichen Bereich	0,00		0,00
2.2.2.4 gegen verbundene Unternehmen	0,00		0,00
2.2.2.5 gegen Beteiligungen	0,00		1,00
2.2.2.6 gegen Sondervermögen	1,00		19.500,00
2.2.3 Sonstige Vermögensgegenstände	0,00	3.503.243,73	3.299.554,19
2.2.4 Pauschalwertberichtigung zu Forderungen		-29.500,00	0,00
<b>2.3 Wertpapiere des Umlaufvermögens</b>		14.325.714,00	62.476.573,00
<b>2.4 Liquide Mittel</b>		10.151.468,16	6.551.827,49
<b>2.5 Geldtransit</b>		245,05	0,00
<b>3. Aktive Rechnungsabgrenzung</b>		<b>13.970.575,25</b>	<b>14.957.263,49</b>
<b>Gesamtsumme</b>		<b>413.049.022,97</b>	<b>409.074.307,81</b>



<b>Passiva</b>	<b>31.12.2008</b>		<b>01.01.2008 (Eröffnungsbilanz)</b>
<b>1. Eigenkapital</b>		<b>104.648.592,55</b>	<b>104.585.452,63</b>
1.1 Allgemeine Rücklage davon Deckungsrücklage 241.715,68 €	69.723.635,09		69.723.635,09
1.2 Sonderrücklagen	0,00		0,00
1.3 Ausgleichsrücklage	34.861.817,54		34.861.817,54
1.4 Jahresüberschuss/Jahresfehlbetrag	63.139,92		0,00
<b>2. Sonderposten</b>		<b>123.485.411,15</b>	<b>126.564.771,22</b>
2.1 für Zuwendungen (u.a. Infrastruktur, Gebäude)	121.897.774,39		125.711.128,43
2.2 für Beiträge	0,00		0,00
2.3 für den Gebührenaussgleich	1.587.636,76		853.642,79
2.4 Sonstige Sonderposten	0,00		0,00
<b>3. Rückstellungen</b>		<b>129.871.751,97</b>	<b>125.164.099,01</b>
3.1 Pensionsrückstellungen	125.525.139,00		122.157.125,00
3.2 Rückstellungen für Deponien und Altlasten	0,00		0,00
3.3 Instandhaltungsrückstellungen	0,00		0,00
3.4 Sonstige Rückstellungen	4.346.612,97		3.006.974,01
<b>4. Verbindlichkeiten</b>		<b>47.896.712,83</b>	<b>44.570.864,60</b>
4.1 Anleihen	0,00		0,00
4.2 Verbindlichkeiten aus Krediten für Investitionen	32.079.396,40		34.290.050,86
4.2.1 von verbundenen Unternehmen	0,00		0,00
4.2.2 von Beteiligungen	0,00		0,00
4.2.3 von Sondervermögen	0,00		0,00
4.2.4 vom öffentlichen Bereich	15.912.295,15		17.999.758,83
4.2.5 vom privaten Kreditmarkt	16.167.101,25		16.290.292,03
4.3 Verbindlichkeiten aus Krediten zur Liquiditätssicherung	0,00		0,00
4.4 Verbindlichkeiten aus Vorgängen, die Kredit- aufnahmen wirtschaftlich gleichkommen	373.057,61		441.433,19
4.5 Verbindlichkeiten aus Lieferungen und Leistungen	2.064.094,78		388.421,95
4.6 Verbindlichkeiten aus Transferleistungen	0,00		214.500,00
4.7 Erhaltene Anzahlungen / Sonstige Verbindlichkeiten	13.380.164,04		9.236.458,60
<b>5. Passive Rechnungsabgrenzung</b>		<b>7.146.554,47</b>	<b>8.189.120,35</b>



**Anhang**  
zum  
**Jahresabschluss 2008**





## **1. Allgemeine Hinweise**

Der erste Jahresabschluss des Kreises Paderborn nach dem System der doppelten Buchführung (Doppik) wurde unter Anwendung des § 95 der Gemeindeordnung für das Land Nordrhein-Westfalen (GO NRW) sowie den Bestimmungen des sechsten Abschnittes der Gemeindehaushaltsverordnung NRW (GemHVO NRW) aufgestellt.

Mit dem Jahresabschluss 2008 wird das Ergebnis der Haushaltswirtschaft des abgelaufenen Haushaltsjahres nachgewiesen. Gleichzeitig wird damit die Transparenz und Qualität der Rechenschaft erhöht. Dies sind die Grundlagen, um zu einer optimierten Steuerung und zu wirtschaftlicheren Entscheidungen zu gelangen und perspektivisch dazu beizutragen, die Diskussionen und Entscheidungen auf einen strategisch sinnvollen und nachhaltigen Ressourcenverbrauch auszurichten.

Der Jahresabschluss im Neuen Kommunalen Finanzmanagement (NKF) orientiert sich an den Vorschriften zum handelsrechtlichen Jahresabschluss für große Kapitalgesellschaften und an den Grundsätzen ordnungsmäßiger Buchführung; er weicht in Einzelfällen nur insoweit davon ab, als die kommunalspezifischen Belange (Ziele und Aufgaben) dies erfordern. Er gibt Aufschluss über die am Abschlussstichtag bestehende Vermögens-, Schulden-, Ertrags- und Finanzlage des Kreises und informiert über das Ergebnis der Haushaltswirtschaft des abgelaufenen Haushaltsjahres. Hierzu haben auch der Anhang und der Lagebericht in geeigneter Form beizutragen.

Gemäß § 37 Abs. 1 GemHVO NRW besteht der Jahresabschluss aus der Ergebnisrechnung, der Finanzrechnung, den Teilrechnungen, der Bilanz und dem Anhang. Im Anhang sind entsprechend § 44 Abs. 1 GemHVO NRW zu den Posten der Bilanz und den Positionen der Ergebnisrechnung die verwendeten Bilanzierungs- und Bewertungsmethoden anzugeben und so zu erläutern, dass sachverständige Dritte dies beurteilen können. Die Anwendung von Vereinfachungsregelungen und Schätzungen ist zu beschreiben. Zu erläutern sind auch die im Verbindlichkeitspiegel auszuweisenden Haftungsverhältnisse sowie alle Sachverhalte, aus denen sich künftig erhebliche finanzielle Verpflichtungen für den Kreis ergeben können. Auch die konkreten Sachverhalte i. S. d. § 44 Abs. 2 GemHVO NRW sind anzugeben und zu erläutern.

Für die äußere Gestaltung des Anhangs, seinen Aufbau und Umfang bestehen keine besonderen Formvorgaben. In Anbetracht der Fülle von Information erscheint jedoch eine grundlegende Strukturierung geboten, um die erforderlichen Informationen in einen sachlichen Zusammenhang mit den Teilbereichen des Jahresabschlusses zu stellen. Deshalb erfolgen im Anschluss an die allgemeinen Angaben zum Jahresabschluss und zu den verwendeten Bilanzierungs- und Bewertungsmethoden alle erläuterungsbedürftigen Posten der Bilanz und der Ergebnisrechnung entsprechend der vorgegebenen Bilanzgliederung des § 41 Abs. 3 und 4 der GemHVO NRW.

Obgleich die Finanzrechnung als Dritte integrierte Komponente im NKF in den gesetzlichen Vorgaben zum Anhang nicht erwähnt wird und deren ausgewiesene Ergebnisse zum Teil im Zusammenhang mit den Erläuterungen zu der Bilanz und der Ergebnisrechnung stehen, erscheint es sachgerecht, die Abhängigkeiten zwischen den beiden Rechnungskomponenten transparent zu machen und die Auswirkungen auf die wirtschaftliche Liquiditätslage darzustellen. Darüber hinaus lassen sich die

wesentlichen (inhaltlichen und betragsmäßigen) Unterschiede und Abweichungen gegenüber der Ergebnisrechnung verdeutlichen.

Die gem. § 92 Abs. 7 GO i. V. m. § 57 GemHVO NRW erfolgten Berichtigungen der Eröffnungsbilanz werden gesondert erläutert (s. Ziffer 8.2).

## 2. Bilanzierungs- und Bewertungsmethoden

Ansatz und Bewertung von Vermögen und Schulden standen bei der Aufstellung des Jahresabschlusses im Mittelpunkt der Betrachtung. Dabei war zu beachten, dass Ansatz- und Bewertungsvorschriften voneinander zu trennen sind. Während die Ansatzvorschriften nur festlegen, ob ein Aktivum oder Passivum dem Grunde nach überhaupt ausgewiesen werden muss, regeln die Bewertungsvorschriften, mit welchem Wert ihr Ansatz zu erfolgen hat.

Bei der Erfassung und Bewertung von Vermögensgegenständen, Schulden und Rechnungsabgrenzungsposten für Zwecke des Jahresabschlusses fanden die Bewertungsvorgaben der §§ 32 ff und die Gliederungsvorschriften der GemHVO NRW Anwendung. Soweit das NKF keine eigenständigen Rechtsvorschriften beinhaltet, sind die einschlägigen handelsrechtlichen Vorschriften zu Grunde gelegt worden.

Entsprechend dem Grundsatz der Vollständigkeit wurden in der Bilanz sämtliche Vermögensgegenstände und Schulden wertmäßig dargestellt.

Zu beachten war weiterhin, dass die in der Eröffnungsbilanz angesetzten Werte für die einzelnen Vermögensgegenstände gemäß § 92 Abs. 3 GO NRW für die künftigen Haushaltsjahre als Anschaffungs- und Herstellungskosten gelten und insoweit ihre wertmäßige Obergrenze bilden.

Die in der **Eröffnungsbilanz zu vorsichtig geschätzten Zeitwerten angesetzten Werte** für Vermögensgegenstände, die sich zum Bilanzstichtag im wirtschaftlichen Eigentum des Kreises Paderborn befanden, wurden fortgeführt.

Die Bilanzierung der seit dem 01.01.2008 entgeltlich erworbenen **immateriellen Vermögensgegenstände** sowie die Vermögensgegenstände des **Sachanlagevermögens** erfolgte durchgängig zu Anschaffungs- oder Herstellungskosten.

Vermögensgegenstände, deren Nutzung zeitlich begrenzt ist, sind planmäßig linear abgeschrieben worden. Geringwertige Wirtschaftsgüter bis zu einem Wert von 410 € (netto) wurden in der Regel im Jahr des Zugangs abgeschrieben. Gegenstände unter 60 € wurden sofort als Aufwand berücksichtigt.

Für die Bestimmung der wirtschaftlichen Nutzungsdauer von abnutzbaren Vermögensgegenständen und somit auch für die Bewertung lag die vom Innenministerium NRW bekannt gegebene Abschreibungstabelle für Kommunen zu Grunde. Innerhalb des dort vorgegebenen Rahmens wurde unter Berücksichtigung der tatsächlichen örtlichen Verhältnisse die Bestimmung der Nutzungsdauer vorgenommen.

Die für den Kreis Paderborn festgesetzten Nutzungsdauern sind in einer gesonderten Abschreibungstabelle dargestellt.

Bei der Ermittlung der Wertansätze von Vermögensgegenständen waren insbesondere auch die Vorschriften des § 33 GemHVO NRW zu beachten. Dementsprechend sind in die Bilanz nur Vermögensgegenstände aufgenommen worden, bei denen der Kreis Paderborn das wirtschaftliche Eigentum daran inne hat und diese selbstständig verwertbar sind. Wirtschaftliches Eigentum wurde stets dann angenommen, wenn der Kreis Paderborn dauerhaft, d.h. für die wirtschaftliche Nutzungsdauer Besitz, Gefahr, Nutzungen und Lasten zustehen und wenn er über das Verwertungsrecht verfügt und somit die tatsächliche Verfügungsgewalt (Sachherrschaft) ausübt.

Die Bewertung der **Finanzanlagen** erfolgte in der Eröffnungsbilanz entsprechend den Vorschriften des § 55 Abs. 6 und 7 GemHVO NRW. Zu- oder Abgänge in Form von Anteilserwerb, Neugründungen, Anteilsveräußerungen usw. waren in 2008 nicht zu verzeichnen.

Die **Roh-, Hilfs- und Betriebsstoffe** wurden anhand durchschnittlicher Anschaffungskosten nach dem Ergebnis der Inventur zum 31.12.2008 ausgewiesen.

**Forderungen** und sonstige Vermögensgegenstände sind zum Nominalwert angesetzt worden. Soweit Forderungen nicht mehr werthaltig waren, wurden sie einzeln und/oder – um das allgemeine Risiko abzudecken – pauschal wertberichtigt und nur mit dem wahrscheinlich eingehenden Betrag angesetzt.

Als **aktive Rechnungsabgrenzungsposten** wurden vor dem Bilanzstichtag geleistete Zahlungen angesetzt, die aufwandsmäßig einer bestimmten Zeit nach diesem Tag zuzurechnen sind.

Geleistete Zuwendungen, die mit einer mehrjährigen und einklagbaren Gegenleistungsverpflichtung verbunden sind, sind ebenfalls als Rechnungsabgrenzungsposten aktiviert worden und wurden entsprechend der Erfüllung der Gegenleistungsverpflichtung aufgelöst.

Bilanziert wurde der jeweilige Auszahlungsbetrag bzw. Restwert der noch nicht in Ansatz gebrachten Aufwendungen.

Erhaltene zweckgebundene Zuwendungen für Investitionen wurden als **Sonderposten** angesetzt und entsprechend der Abnutzung des bezuschussten Vermögensgegenstandes aufgelöst.

Darüber hinaus wurden die Gebührenüberschüsse kostenrechnender Einrichtungen als Sonderposten für den Gebührenaussgleich ausgewiesen.

**Rückstellungen für Pensionen** und ähnliche Verpflichtungen wurden auf der Grundlage versicherungsmathematischer Berechnungen unter Berücksichtigung der Richttafeln 2005 G von Klaus Heubeck – die eine generationenabhängige Lebenserwartung berücksichtigen – nach der Teilwertmethode bei einem Zinssatz von 5% gebildet.

Bei der Bemessung der **sonstigen Rückstellungen** wurde allen erkennbaren Risiken, ungewissen Verbindlichkeiten sowie drohenden Verlusten aus schwebenden Geschäften Rechnung getragen. Als sonstige Rückstellungen i. S. v. § 36 Abs. 4 u. 5 GemHVO NRW wurden insbesondere Rückstellungen für nicht in Anspruch genommenen Urlaub, geleistete Überstunden, Altersteilzeit und Verpflichtungen aus Lieferung und Leistung gebildet.

Die in der Eröffnungsbilanz angesetzten Rückstellungen wurden aufgelöst, soweit absehbar war, dass eine Inanspruchnahme nicht erfolgen wird und der Rückstellungsgrund damit entfallen ist.

Die **Verbindlichkeiten** wurden mit ihrem Rückzahlungsbetrag angesetzt und sind als Verpflichtungen eindeutig quantifizierbar. Zusätzliche Aufschlüsse geben die strukturierten Darstellungen in den einzelnen - dem Anhang beigefügten – Spiegeln.

Als **passive Rechnungsabgrenzungsposten** wurden vor dem Bilanzstichtag eingegangene Einzahlungen angesetzt, soweit sie einen Ertrag für eine bestimmte Zeit nach diesem Tag darstellen.

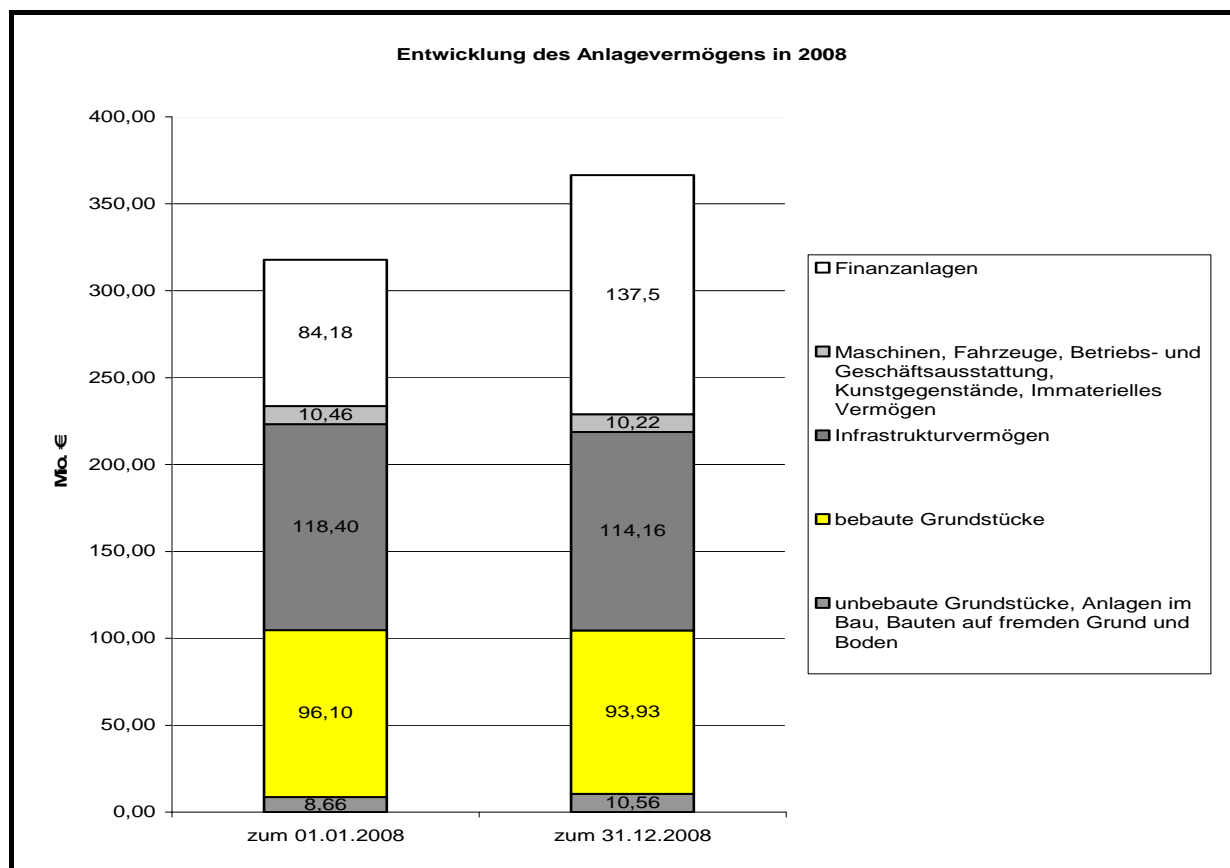
Ausgewiesen wurden insbesondere auch langzeitabgegrenzt zum Nennwert erhaltene Zuwendungen des Landes für geförderte Tageseinrichtungen für Kinder.

### 3. Erläuterung der einzelnen Bilanzposten

#### 3.1 AKTIVA

##### 3.1.1 Anlagevermögen

Das Anlagevermögen des Kreises Paderborn belief sich zum 31.12.2008 auf einen Buchwert von rund 366,38 Mio. €. Die Struktur des Anlagevermögens hat sich im Vergleich zum Jahresbeginn wie folgt entwickelt:



### **3.1.1.1 Immaterielle Vermögensgegenstände**

Als immaterielle Vermögensgegenstände wurden Softwarelizenzen mit einem Herstellungswert von über 410 € ohne MWSt. aktiviert.

Das immaterielle Anlagevermögen belief sich zum Bilanzstichtag auf einen Buchwert von insgesamt 483 T€ gegenüber 489 T€ zum 01.01.2008 und vermindert sich um 6 T€.

### **3.1.1.2 Sachanlagen**

Als Sachanlagevermögen wurde in der Eröffnungsbilanz zum 01.01.2008 ein Buchwert von insgesamt 234,84 Mio. € geführt. Die nach Feststellung der Eröffnungsbilanz gem. § 57 Abs. 1 GemHVO NRW erfolgte Wertberichtigung führte zu einer Reduzierung des Ansatzes um rd. 1,71 Mio. €.

Der Bilanzwert des Sachanlagevermögens setzt sich im Wesentlichen aus den Wertansätzen der bebauten Grundstücke und des Infrastrukturvermögens zusammen.

Innerhalb der bebauten Grundstücke stellen die Schulen des Kreises Paderborn mit 70,10 Mio. € den größten Wert dieser Bilanzposition dar. Der Bilanzwert steht für 11 Schulgebäude einschließlich Schulgrundstücke.

Beim Infrastrukturvermögen steht das Kreisstraßennetz mit einer Gesamtlänge von 320,169 km sowie der dazugehörige Grund und Boden mit rund 114,16 Mio. € zu Buche.

Zugänge bei den Sachanlagen ergaben sich im Berichtszeitraum durch den Neukauf von Grünflächen für Naturschutzzwecke und vor allem durch Investitionen für Maschinen und Gegenstände der Betriebs- u. Geschäftsausstattung als auch im Bereich des Infrastrukturvermögens.

Diesen Investitionen standen Abschreibungen insbesondere bei den Gebäuden und Straßen i. H. v. 8,5 Mio. € gegenüber. Die sonstigen Sachanlagenabgänge entfielen auf den Verkauf und die Verschrottung von Maschinen, maschinellen Anlagen und sonstigen nicht mehr benötigten Gegenständen des Anlagevermögens.

Festzustellen ist, dass eine Vielzahl im Bau befindlicher Anlagen noch nicht fertig gestellt und damit auch nicht unter den einzelnen Bilanzpositionen aktiviert wurden. Hier erfolgt zunächst noch ein Ausweis unter den Anlagen im Bau, bei dem sich ein Zuwachs von 1,9 Mio. € ergibt.

### **3.1.1.3 Finanzanlagen**

Unter Finanzanlagen sind solche Geld- und Kapitalanlagen ausgewiesen, die auf Dauer finanziellen Anlagezwecken oder Unternehmensverbindungen dienen.

Dazu gehören die Anteile an den verbundenen Unternehmen und den Beteiligungen sowie die Sondervermögen und hier insbesondere die organisatorisch verselbstständigten Einrichtungen und die Wertpapiere des Anlagevermögens. Hinsichtlich der konkreten Zuordnung wird auf den Beteiligungsbericht der Kreises Paderborn verwiesen.

Der Bewertung der Unternehmensverbindungen lagen die besonderen Bewertungsvorschriften für die Eröffnungsbilanzierung (§ 55 Abs. 6 GemHVO NRW) zugrunde; diese Wertansätze gelten gem. § 92 Abs. 3 GO NRW als Anschaffungskosten.

Der Wert der Finanzanlagen belief sich in der durch Kreistagsbeschluss vom 15.12.2008 festgestellten Eröffnungsbilanz auf rd. 86,07 Mio. €.

Wertveränderungen ergaben sich durch die nachträgliche Berichtigung der in die Eröffnungsbilanz eingestellten Wertansätze gem. § 57 Abs. 1 GemHVO NRW in Höhe von rd. 1,88 Mio. €. Die Ansatzminderung war im Wesentlichen auf den Widerruf der bisherigen Bilanzierungsvorgaben für Wasser- und Bodenverbände zurückzuführen. Durch die mit RdErl. des Innenministeriums des Landes NRW vom 12.09.2008 geregelte Neufassung der entsprechenden Bilanzierungsrichtlinie darf für Wasserverbände kein Ansatz gebildet werden.

Eine weitere Wertveränderung ergab sich durch die Umgliederung von Wertpapieren des Umlaufvermögens in Wertpapiere des Anlagevermögens. In der Eröffnungsbilanz waren 50% der vom Kreis Paderborn an der RWE gehaltenen Stammaktien mit einem Wert von 53.150.859,00 € aufgrund des beabsichtigten Verkaufs unter Wertpapiere des Umlaufvermögens ausgewiesen worden.

In der Sitzung am 15.12.2008 fasste der Kreistag den Beschluss, die RWE-Aktien wegen der negativen Kursentwicklung auf absehbare Zeit nicht zu verkaufen. Das Aktienpaket war daher als Wertpapiere des Anlagevermögens zu bilanzieren. Die Bewertung der Aktie mit dem Tiefstkurs der vergangenen 12 Wochen vor dem Stichtag der Eröffnungsbilanz (01.01.2008) wurde beibehalten.

Der Wert der Finanzanlagen belief sich zum Bilanzstichtag auf insgesamt 137,50 Mio. €. Sie beinhaltet mit 106,30 Mio. € Wertpapiere an der RWE AG Essen.

Ferner erfolgte eine Zuführung von 170 T€ an den Versorgungsfonds (Position sonstige Ausleihungen).

Abschreibungen der Finanzanlagen wurden nicht vorgenommen.

### **3.1.2 Umlaufvermögen**

#### **3.1.2.1 Vorräte**

Zum Vorratsvermögen des Kreises Paderborn gehören der KFZ-Plakettenbestand beim Straßenverkehrsamt, der Medikamentenbestand im Gesundheitsamt und der Kreisfeuerwehr, die Roh- Hilfs- und Betriebsstoffe der Bauhöfe sowie der Lösch- und Bindemittelbestand der Kreisfeuerwehr.

Die Vorräte beliefen sich zum Bilanzstichtag auf einen Buchwert von insgesamt 117,6 T€. Größte Posten sind die Lagerbestände der Bauhöfe (47 T€) und der Medikamentenbestand der Feuerwehr (52 T€).

### **3.1.2.2 öffentlich-rechtliche Forderungen und Forderungen aus Transferleistungen**

Die Entwicklung der öffentlich-rechtlichen Forderungen ergibt sich – wie auch die nachfolgend unter 3.1.2.3 erläuterten privatrechtlichen – aus dem beigefügten Forderungsspiegel.

#### a) Gebühren

Bei den ausgewiesenen Gebührenforderungen i. H. v. rd. 1,64 Mio. € handelt es sich insbesondere um Forderungen der Bereiche Straßenverkehr, Krankentransport und Rettungsdienst, Schlachttier- und Fleischbeschau, Kataster und Vermessung und Bauaufsicht.

#### b) Steuern

Zum Jahresabschluss 2008 bestanden nur geringe Forderungen aus der Jagdsteuer (5.713 €).

#### c) Forderungen aus Transferleistungen

Forderungen aus Transferleistungen resultieren aus einer Übertragung von im Regelfall finanziellen Mitteln an die Kommune aus dem öffentlichen und privaten Bereich, denen keine Gegenleistung gegenüber steht.

Zu den Forderungen aus Transferleistungen zählen im Wesentlichen Finanzaufwendungen, Erstattungen von Sozialleistungen und Umlagen. Es bestanden Forderungen in Höhe von 1,31 Mio. €.

Die größten offenen Posten ergaben sich aus den Zuwendungen für Straßenbaumaßnahmen und Zuwendungen und Erstattungen von geleisteten Sozialtransfers.

#### d) Sonstige öffentlich-rechtliche Forderungen

Soweit öffentlich-rechtliche Forderungen nicht unter Gebühren, Beiträgen, Steuern und Transferleistungen auszuweisen sind, sind sie unter dieser Sammelposition zu bilanzieren.

Zum Bilanzstichtag bestanden sonstige öffentlich-rechtliche Forderungen (z. B. Buß- und Zwangsgelder) in Höhe von 1,13 Mio. €.

### **3.1.2.3 privatrechtliche Forderungen**

#### a) gegenüber dem privaten Bereich

Die Forderungen, die in erster Linie dem Bereich „Unterhalt“ zuzuordnen sind, beliefen sich zum 31.12.2008 auf 233 T€.

#### b) gegenüber dem öffentlichen Bereich

Zum Jahresabschluss 2008 bestanden keine privatrechtlichen Forderungen gegenüber dem öffentlichen Bereich.

Es wurde eine Pauschalwertberichtigung für alle Forderungen i. H. v. 29.500 € vorgenommen.



### 3.1.2.4 Sonstige Vermögensgegenstände

Als „Sonstige Vermögensgegenstände“ sind Ansprüche gegen Dritte auszuweisen, die weder aus Lieferung und Leistung noch aus Beteiligungen, Ausleihungen oder dergleichen entstanden sind. Die sonstigen Vermögensgegenstände stellen mithin einen Sammelposten für die Sachverhalte dar, die keiner anderen Forderungsposition zugeordnet werden können. Auch die sog. antizipativen Aktivposten sind hier anzusetzen. Hierbei handelt es sich um Vorgänge, bei denen der Ertrag das abzuschließende Jahr betrifft, die Einzahlung aber erst nach dem Abschlussstichtag erfolgt.

Zum Bilanzstichtag ergab sich aus dem vor dem Landgericht Dortmund am 22.12.2008 geschlossenen Vergleich ein Ausgleichsanspruch in Höhe von insgesamt 3.409.648,00 €.

Dem Ausgleichsanspruch lag ein rd. 8 Jahre dauernder Rechtsstreit der ehemaligen VEW-Aktionäre gegen die RWE zu Grunde. Diese hatten geklagt, weil sie die Aktien-Umtauschverhältnisse bei der Fusion von RWE und VEW für unangemessen hielten. Im Dezember 2008 einigten sich die Vertreter des RWE-Konzern mit den Vertretern der ehemaligen VEW-Aktionäre darauf, pro VEW-Aktien noch einmal einen Ausgleich von 10,39 € zuzüglich 3,61 € Zinsen für die verspätete Zahlung des Ausgleichs zu zahlen. Dieser wird nicht in bar, sondern in Form von RWE-Aktien gewährt.

Da dieser Ausgleichsanspruch nach den Feststellungen des Landgerichts Dortmund bereits zum Zeitpunkt der Verschmelzung von RWE und VEW bestand, führte der bis zum 31.12.2007 entstandene Anspruch in Höhe von 3.299.754,19 € gem. § 92 Abs. 7 GO NRW i. V. m. § 57 GemHVO NRW zu einer Berichtigung der Eröffnungsbilanz. Im Jahresabschluss 2008 war außerdem der auf das Jahr 2008 entfallende Zinsertrag in Höhe von 109.893,81 € zu bilanzieren.

### 3.1.2.5 Wertpapiere des Umlaufvermögens

Unter dieser Bilanzposition sind Wertpapiere auszuweisen, die zur Veräußerung oder als kurzfristige Anlage liquider Mittel bis zu einem Jahr bestimmt sind.

Der Wert der dem Umlaufvermögen zuzuordnenden Wertpapiere belief sich zum Bilanzstichtag auf 14.325.714 €.

Davon entfällt ein Betrag von 9.325.714 € auf den Verkaufserlös der vom Kreis Paderborn gehaltenen Aktien an der RWE Westfalen-Weser-Ems AG. Der Verkauf der nicht börsenorientierten Wertpapiere am 15.01.2009 war bereits zum Zeitpunkt der Erstellung der Eröffnungsbilanz vertraglich geregelt.

Darüber hinaus wurde ein Schuldscheindarlehn bei der WestLB in Höhe von 5 Mio. € angelegt.

Die in der Eröffnungsbilanz unter dieser Position ebenfalls ausgewiesenen RWE-Stammaktien in Höhe von rd. 53,15 Mio. € wurden aufgrund des Kreistagsbeschlusses vom 15.12.2008 den Wertpapieren des Anlagevermögens zugeführt.

In der Kreistagsitzung war der Beschluss gefasst worden, die RWE-Aktien wegen der negativen Kursentwicklung auf absehbare Zeit nicht zu verkaufen.

### 3.1.2.6 Liquide Mittel

Diese Position umfasst alle liquiden Mittel, die als Bar- oder Buchgeld kurzfristig zur Disposition stehen. Dazu gehören in erster Linie die Bankguthaben sowie die Bestände der Barkassen, Handvorschüsse und die sog. Schulgirokonten.

Zum Bilanzstichtag ergaben sich folgende Bestände:

Girokonten	194.013,40 €
Tagesgelder	4.862.804,17 €
Termingelder	5.000.000,00 €
Schulgirokonten	91.336,54 €
Barkassen, Handvorschüsse	3.314,05 €
Summe	10.151.468,16 €

### 3.1.2.7 Aktive Rechnungsabgrenzung

Zum 31.12.2008 wurde unter dieser Position ein Betrag in Höhe von 13,97 Mio. € ausgewiesen.

Als aktive Rechnungsabgrenzung wurden insbesondere die an die Bundesanstalt für Arbeit zu zahlende Leistungsbeteiligung an den Kosten der Unterkunft (2,52 Mio. €), Sozialleistungen (2,18 Mio. €), die Beamtenbesoldung für Januar 2009 (767 T€), die Umlage an die Versorgungskasse (400 T€) und die Unterhaltsvorschussleistungen für Januar 2009 (88 T€) ausgewiesen.

Darüber hinaus war eine aktive Rechnungsabgrenzung in Höhe der Gegenleistungsverpflichtungen vorzunehmen, die sich für die vom Kreis Paderborn an die Träger von Kindertageseinrichtungen geleisteten Zuwendungen ergibt (6,99 Mio. €).

## 3.2 PASSIVA

### 3.2.1 Eigenkapital

Das Eigenkapital des Kreises Paderborn ergibt sich rechnerisch aus der Differenz zwischen Vermögen (Aktivseite) und Schulden (Passivseite) unter Einbeziehung der Sonderposten. Die Eigenkapitalposition unterteilt sich in die allgemeine Rücklage, Sonderrücklagen, Ausgleichsrücklage und den Jahresüberschuss/Jahresfehlbetrag. Aufgrund der Gliederungsvorschrift des § 41 Abs. 4 Nr. 4 GemHVO NRW ist die Unterteilung auf diese Posten beschränkt. Es können deshalb keine weiteren Posten dem bilanziellen Eigenkapital zugerechnet werden.

Der Bilanzposten Jahresüberschuss/Jahresfehlbetrag entspricht im Wert dem Jahresergebnis der Ergebnisrechnung. Weil der Kreistag des Kreises Paderborn gemäß § 53 Abs. 1 KrO NRW i. V. m. § 96 GO NRW über die Verwendung des Jahresergebnisses zu beschließen hat, wird ihm die Bilanz ohne jegliche Verwendung des Jahresergebnisses, allerdings mit einem Verwendungsvorschlag, vorgelegt.

Erst nach Feststellung des Jahresabschlusses durch den Kreistag und Beschlussfassung über die Verwendung eines Jahresüberschusses oder die Behandlung eines Jahresfehlbetrages können die erforderlichen Umbuchungen, bspw. in die allgemeine Rücklage oder in die Ausgleichsrücklage vorgenommen werden.

### **3.2.1.1 Allgemeine Rücklage**

Unter dem Bilanzposten Allgemeine Rücklage wird der Wert ausgewiesen, der sich aus der Saldierung der Aktiva und der übrigen Passivposten als wertmäßiger Überschuss ergibt.

Aufgrund der gem. § 92 Abs. 7 GO NRW i. V. m. § 57 GemHVO NRW vorgenommenen ergebnisneutralen Wertberichtigungen erhöht sich der in der Eröffnungsbilanz zum 01.01.2008 ausgewiesene Anfangsbestand (69.638.978,57 €) um 84.656,52 € auf 69.723.635,09 €.

### **3.2.1.2 Zweckgebundene Deckungsrücklage**

Ermächtigungen für Aufwendungen, die im Sinne von § 22 GemHVO NRW als „Ermächtigungsübertragung“ ins nächste Haushaltsjahr übertragen werden, sind gem. § 43 Abs. 3 GemHVO in der Bilanz beim Eigenkapital als zweckgebundene Deckungsrücklage anzusetzen.

Da die Deckungsrücklage Bestandteil der Allgemeinen Rücklage ist, wird sie in der Bilanz mit einem „davon-Vermerk“ ausgewiesen.

Zum Bilanzstichtag war eine zweckgebundene Deckungsrücklage i. H. v. 241.715 € zu bilden.

Die einzelnen Ermächtigungsübertragungen von 2008 nach 2009 ergeben sich aus der Anlage (s. Ziffer 13).

### **3.2.1.3 Sonderrücklagen**

Zuwendungen, die die Kommune für die Anschaffung oder Herstellung von Vermögensgegenständen erhalten hat und deren ertragswirksame Auflösung durch den Zuwendungsgeber ausgeschlossen wurde, sind in Höhe des noch nicht aktivierten Anteils als Sonderrücklagen anzusetzen. Darüber hinaus kann eine Sonderrücklage auch gebildet werden, um die vom Kreistag beschlossene Anschaffung oder Herstellung von Vermögensgegenständen zu sichern.

Beim Kreis Paderborn ergaben sich keine Sachverhalte, die zur Bildung einer Sonderrücklage führten.

### **3.2.1.4 Ausgleichsrücklage**

Nach § 75 Abs. 3 GO NRW ist die Ausgleichsrücklage in der Bilanz zusätzlich zur allgemeinen Rücklage als gesonderter Posten des Eigenkapitals anzusetzen. Die Bemessung der Ausgleichsrücklage darf nur einmal bei der Erstellung der Eröffnungsbilanz vorgenommen werden.

In der Eröffnungsbilanz des Kreises Paderborn wurde die Ausgleichrücklage auf der Grundlage der Ein-Drittel-Regelung des § 56 a KrO NW anhand der Höhe des Eigenkapitals ermittelt.

Da die Vorschriften des § 56 a KrO NW zur Höhe der Ausgleichrücklage auch im Fall der Berichtigung der Eröffnungsbilanz nach § 92 Abs. 7 GO NRW i. V. m. § 57 GemHVO NRW bindend sind, musste die Korrektur des Eigenkapitals auch zu einer Anpassung der Ausgleichrücklage führen, da sich ansonsten das Verhältnis der beiden Eigenkapitalposten von 1 : 3 geändert hätte.

Die Verrechnung der Wertberichtigung erfolgte somit ergebnisneutral zu zwei Dritteln mit der Allgemeinen Rücklage und zu einem Drittel mit der Ausgleichrücklage.

Die im Jahr 2008 vorgenommene Bilanzberichtigung führte zu einer Erhöhung der Ausgleichrücklage um 42.328,26 € auf 34.861.817,54 €.

### **3.2.1.5 Jahresüberschuss/Jahresfehlbetrag**

Der Jahresüberschuss/Jahresfehlbetrag ermittelt sich aus dem Abschluss der Ergebnisrechnung eines Haushaltsjahres.

In der Ergebnisrechnung für das Haushaltsjahr 2008 wird ein Überschuss in Höhe von 63.139,92 € ausgewiesen.

Zur Verwendung dieses Betrages wird auf Ziffer 7 verwiesen. Die Ermittlung des Jahresüberschusses ergibt sich aus der Ergebnisrechnung und wird unter Punkt 4 eingehend erläutert.

## **3.2.2 Sonderposten**

### **3.2.2.1 Sonderposten für Zuwendungen**

Erhaltene zweckgebundene Zuwendungen für Investitionen sind in der berichtigten Eröffnungsbilanz mit rund 125,71 Mio. € als Sonderposten angesetzt worden.

Unter Berücksichtigung von Zuschreibungen und der ertragswirksamen Auflösung dieser Sonderposten beläuft sich der Bestand zum 31.12.2008 auf 121,90 Mio. €.

### **3.2.2.2 Sonderposten für den Gebührenaussgleich**

In der Eröffnungsbilanz waren als Bestände aus Gebührenüberschüssen der kostenrechnenden Einrichtungen 272.689,88 € für den Krankentransport und Rettungsdienst angesetzt worden. Für diesen Posten ergab sich nachträglich die Verpflichtung zur Berichtigung des Ansatzes auf 853.642,79 €.

Die gem. § 57 Abs. 1 GemHVO NRW vorgenommene Berichtigung des Wertansatzes aus der Eröffnungsbilanz wird unter Ziffer 8.2 erläutert.

Die in 2008 entstandenen Kostenüberdeckungen beim Krankentransport und Rettungsdienst i. H. v. 734 T€ wurden ergebniswirksam über die sonstigen ordentlichen Aufwendungen in die Sonderposten eingestellt.

Die Sonderposten für den Gebührenaussgleich beliefen sich damit zum Jahresabschluss 2008 auf rd.1,59 Mio. €.

### **3.2.3 Rückstellungen**

In der Bilanz sind unter den Voraussetzungen des § 36 GemHVO NRW Rückstellungen für ungewisse Verbindlichkeiten oder bestimmte Aufwendungen gebildet worden, deren wirtschaftliche Ursache im abgelaufenen Haushaltsjahr oder schon in früheren Rechnungsperioden liegt.

#### **3.2.3.1 Pensionsrückstellungen**

Pensionsverpflichtungen nach den beamtenrechtlichen Vorschriften sind gem. § 36 Abs. 1 GemHVO NRW als Rückstellung anzusetzen.

Zu den Pensionsrückstellungen gehören bestehende Versorgungsansprüche sowie sämtliche Anwartschaften und andere fortgeltende Ansprüche nach dem Ausscheiden aus dem Dienst.

Neben den Rückstellungen für Versorgungsanwartschaften waren somit auch Rückstellungen für Ansprüche auf Beihilfen gem. § 88 des Landesbeamtengesetzes zu bilden.

Zum Stichtag 31.12.2008 hat die Westf.-Lippische Versorgungskasse für Gemeinden und Gemeindeverbände in Münster für den Kreis Paderborn eine versicherungsmathematische Bewertung seiner Pensions- und Beihilfeverpflichtungen auf der Basis der der Versorgungskasse zur Verfügung stehenden Daten der aktiven Beamten und Beamtinnen des Kreises Paderborn sowie der Versorgungsempfänger/innen des Kreises Paderborn durch die Heubeck AG vornehmen lassen.

Da in diesem Gutachten die für 2009 beschlossenen Besoldungsanpassungen und Anhebungen der Altersgrenzen noch nicht eingeflossen waren, hat der Kreis Paderborn eine Neubewertung der Pensions- und Beihilfeverpflichtungen zum 31.12.2008 unter Einbeziehung dieser Bewertungsprämissen durch die Heubeck AG vornehmen lassen. Dieses zweite Gutachten bildet die Grundlage für die in der Schlussbilanz eingestellten Pensionsverpflichtungen.

Die Bilanzierung von Versorgungsanwartschaften und der Versorgungslastenverteilung im Zusammenhang mit der Kommunalisierung der Versorgungs- und Umweltverwaltung (aufgrund der Auflösung der Versorgungsämter zum 01.01.2008) steht noch aus. Die Anwartschaften der übergeleiteten Beamten wurden in dem vorliegenden versicherungsmathematischen Gutachten noch nicht berücksichtigt.

Hierbei ist darauf hinzuweisen, dass den kommunalen Aufgabenträgern für die Versorgung übergeleiteter Beamter keine Aufwendungen entstehen, weil das Land nach Maßgabe von § 23 Abs. 2 des Gesetzes zur Eingliederung der Versorgungsämter in die allgemeine Verwaltung des Landes NRW sowie § 4 Abs. 2 des Gesetzes zur Kommunalisierung von Aufgaben des Umweltrechts i. V. m. den jeweils einschlägigen Ausführungsverordnungen für die erworbenen Versorgungsanwartschaften und die Versorgungsleistungen aufkommt.

Unbeschadet davon sind aber für die übergeleiteten Beamten in der Bilanz des Kreises Paderborn Pensionsrückstellungen zu bilden. Gleichzeitig sind auf der Aktivseite der Bilanz die entsprechenden Forderungen gegen das Land auszuweisen. Dies er-

folgt in den zukünftigen Jahresabschlüssen, wenn die erforderlichen Daten hier vorliegen.

#### a) Rückstellungen für Versorgungsanwartschaften

Der versicherungsmathematisch berechnete Rückstellungsbedarf belief sich zum Bilanzstichtag für die aktiven Beamten und Pensionäre auf insgesamt 99,61 Mio. €, wovon rund 49,74 Mio. € auf aktive Beamte und 49,87 Mio. € auf Pensionäre entfielen.

In der Eröffnungsbilanz wurde ein Wert von insgesamt 96,98 Mio. € berücksichtigt, so dass insofern in 2008 ein Pensionsrückstellungsaufwand von netto 2,63 Mio. € in das Ergebnis 2008 einzubeziehen war.

#### b) Rückstellungen für Beihilfeansprüche gemäß § 88 Landesbeamtengesetz

Der berechnete Rückstellungsbedarf belief sich zum Bilanzstichtag auf insgesamt rd. 25,91 Mio. €. Dabei entfielen auf aktive Beamte rd. 12,47 Mio. € und auf Pensionäre rd. 13,44 Mio. €.

Bei dem in der Eröffnungsbilanz angesetzten Stand von 25,18 Mio. € belief sich der Beihilferückstellungsaufwand in 2008 somit netto auf 0,73 Mio. €.

### **3.2.3.2 Rückstellungen für Deponien und Altlasten**

Es ergaben sich keine Sachverhalte, die zur Bildung von Rückstellungen für Deponien und Altlasten führten.

Für die Nachsorge der Deponie „Alte Schanze“ ist der AV.E-Eigenbetrieb selbst rückstellungspflichtig. In seiner Bilanz weist der AV.E-Eigenbetrieb eine Rückstellung in Höhe von rd. 51,0 Mio. € aus.

Zum derzeitigen Zeitpunkt wird davon ausgegangen, dass nicht ernsthaft absehbar und wahrscheinlich ist, dass der Fall der nicht gedeckten Nachsorge tatsächlich eintreten wird.

### **3.2.3.3 Rückstellungen für unterlassene Instandhaltung**

Es ergaben sich keine Sachverhalte, die zur Bildung von Instandhaltungsrückstellungen führten.

### **3.2.3.4 Sonstige Rückstellungen**

Die sonstigen Rückstellungen bilden einen Sammelposten, unter denen ungewisse Verpflichtungen und drohende Verluste aus schwebenden Geschäften und laufenden Verfahren zu bilanzieren sind, sofern der zu leistende Betrag nicht geringfügig ist.

Soweit zum Bilanzstichtag 31.12.2008 Rückstellungen zu bilden waren, werden diese nachstehend entsprechend § 44 Abs. 2 Nr. 4 GemHVO NRW näher erläutert.

a) Patronatserklärung gegenüber dem Gemeindeforstamtsverband Willebadessen

Der Kreis Paderborn hat sich neben den übrigen Verbandsmitgliedern durch Patronatserklärung vom 12.11.2007 verpflichtet, den Gemeindeforstamtsverband Willebadessen entsprechend seinem Anteil so mit Eigenkapital auszustatten, dass dieser seine Pensionsverpflichtungen stets erfüllen kann. Die Verpflichtung des Kreises ist beschränkt auf den Anteil von 1,39 % der Gesamtverpflichtung. Die Quote entspricht dem Flächenanteil des Kreises Paderborn.

Eine Anpassung der aufgrund der Patronatserklärung vom Kreis Paderborn in der Eröffnungsbilanz eingestellten Rückstellung in Höhe von 20.685,00 € war nicht erforderlich.

b) Personalrückstellungen für Altersteilzeit, nicht in Anspruch genommenen Urlaub, Überstunden/ Gleitzeitüberhänge und für abgegebene Beamte/Beamtinnen nach § 107 b Beamtenversorgungsgesetz

Soweit Beschäftigte **Altersteilzeit** im sogenannten Blockmodell in Anspruch nehmen, sind Rückstellungen für die Zeit der Freizeitphase der Altersteilzeit gebildet worden.

Grundlage für die Berechnung der Rückstellungshöhe bildete die während der Beschäftigungsphase vom Arbeitgeber zu erbringende Leistung an den Arbeitnehmer (Entgelt einschl. Aufstockungsbeträge sowie Arbeitgeberanteile zur Sozialversicherung). Da der Beschäftigte mit jedem Monat seiner Arbeitsleistung einen Anspruch auf einen Monat Freistellung erwirbt, baut sich die Rückstellung in der Beschäftigungsphase zeitanteilig in gleichen Raten auf. In der Freistellungsphase wird die Rückstellung gleichmäßig aufgelöst.

Rückstellungen für nicht in Anspruch genommenen **Urlaub** und für geleistete **Überstunden/Gleitzeitüberhänge** wurden gebildet, soweit Bedienstete am Bilanzstichtag den bis ihnen dahin zustehenden Urlaub noch nicht genommen bzw. die gesetzlich festgelegte Normalarbeitszeit in Form von Überstunden oder Gleitzeitguthaben überschritten haben und der Ausgleich im neuen Haushaltsjahr erfolgt. Berechnungsgrundlage waren die vom Personalamt ermittelten individuellen Stundensätze für jeden Kreisbediensteten.

Zum Bilanzstichtag beliefen sich die Rückstellungen für die Inanspruchnahme auf Altersteilzeit (736 T€), nicht in Anspruch genommenen Urlaub (1,608 Mio. €) und für geleistete Überstunden/ Gleitzeitüberhänge (739 T€) auf insgesamt 3,083 Mio. €

Die bei einem Dienstherrnwechsel für den Beamten vorzunehmende **Aufteilung der Versorgungslasten gem. § 107 b Beamtenversorgungsgesetz** (BeamtVG) ist noch nicht erfolgt.

Bei einem Dienstherrnwechsel ist der abgebende Dienstherr unter den in § 107 b des Beamtenversorgungsgesetzes (BeamtVG) genannten Voraussetzungen verpflichtet, sich bei Eintritt des Versorgungsfalles anteilig an die Versorgungsbezüge des Beamten zu beteiligen. Hierzu hat der abgebende Dienstherr die Erstattungsverpflichtung unter „sonstige Rückstellungen“ zu passivieren und der aufnehmende Dienstherr den Erstattungsanspruch gegenüber der abgebenden Behörde unter „sonstige öffentliche Forderungen“ zu aktivieren.

Die Berechnung des Erstattungsanspruchs bzw. der Erstattungsverpflichtung muss mittels eines versicherungsmathematischen Gutachtens erfolgen. Der Kreis Pader-

born kann diese Berechnung eigenständig nicht leisten. Die Versorgungskasse Münster hat zugesagt, dass künftig die Berechnung der Pensionsrückstellungen auch die Versorgungslastenverteilung des § 107 b BeamtVG beinhalten wird. Es ist deshalb beabsichtigt, bei Vorliegen des entsprechenden Gutachtens die Eröffnungsbilanz zu berichtigen.

c) Rückstellungen für ausstehende Rechnungen

Rückstellungen für ausstehende Rechnungen waren (in Höhe der voraussichtlichen Rechnungsbeträge) zu bilden, soweit von Dritten die Hauptleistung gegenüber dem Kreis Paderborn im vergangenen Jahr erbracht worden ist und die Rechnung zum Zeitpunkt der Aufstellung des Jahresabschlusses 2008 noch nicht vorlag.

Zur Ermittlung der unterjährig neu aufgetretenen Sachverhalte bzw. zur Auflösung der in die Eröffnungsbilanz diesbezüglich eingestellten Rückstellungen, die nicht vollständig in Anspruch genommen wurden, erfolgte eine Abfrage in den Ämtern.

Für die Verpflichtungen aus ausstehenden Rechnungen ergaben sich folgende Rückstellungen:

Rückstellungsgrund	Stand 01.01.2008	Inanspruchnahme	Auflösung	Zuführung	Stand 31.12.2008
	€	€	€	€	€
Montage u. Rangierungsarbeiten an der Telefonanlage im Kreishaus Paderborn	1.000,00	0,00	1.000,00	0,00	<b>0,00</b>
Ausstehende Endabrechnung Rettungswache Hövelhof	25.000,00	0,00	20.000,00	0,00	<b>5.000,00</b>
Ausstehende Endabrechnung Rettungswache Lichtenau	12.000,00	7.499,55	0,00	499,55	<b>5.000,00</b>
Ausstehende Endabrechnung im Zusammenhang mit dem Anmeldeverfahren „Schüler- Online“	14.500,00	0,00	14.500,00	0,00	<b>0,00</b>
Diverse Ausgaben für abgeschlossene Baumaßnahmen im Straßen-/ Radwegebau	106.500,00	65112,45	21051,59	0,00	<b>20.335,96</b>
Seminarkosten	3.280,00	0,00	3.280,00	0,00	<b>0,00</b>
Ausstehende Rechnungen der GKD für in 2008 erbrachte Leistungen	0,00	0,00	0,00	1.500,00	<b>1.500,00</b>
Verpflichtungen aus ausstehenden Rechnungen aus Dez. 2008 im Bereich „Förderung von Vater/Mutter-Kind-Einrichtungen“	0,00	0,00	0,00	19.000,00	<b>19.000,00</b>
Verpflichtungen aus ausstehenden Rechnungen aus Dez. 2008 im Bereich „Hilfe zur Erziehung“	0,00	0,00	0,00	50.000,00	<b>50.000,00</b>
Verpflichtungen aus ausstehenden Rechnungen aus Dez. 2008 im Bereich „Hilfe für junge Erwachsene“	0,00	0,00	0,00	8.000,00	<b>8.000,00</b>
Verpflichtungen aus ausstehenden Rechnungen aus Dez. 2008 im Bereich „Soziale Leistungen in Einrichtungen, Heimunterbringung/sonst. betreutes Wohnen“	0,00	0,00	0,00	62.000,00	<b>62.000,00</b>



Rückstellungsgrund	Stand 01.01.2008	Inanspruchnahme	Auflösung	Zuführung	Stand 31.12.2008
	€	€	€	€	€
Vergütungsnachzahlungen für Bedienstete des feuerwehrtechnischen Dienstes auf Grund der Verringerung der zulässigen Höchstarbeitszeit	0,00	0,00	0,00	582.000,00	<b>582.000,00</b>
Rückzahlung von zu Unrecht erhaltenen Landeszuwendungen für den Straßen- und Radwegebau	0,00	0,00	0,00	300.000,00	<b>300.000,00</b>
Personalkosten für Jahresabschlussarbeiten	0,00	0,00	0,00	190.000,00	<b>190.000,00</b>
<b>Summe</b>	<b>162.280,00</b>	<b>72.612,00</b>	<b>59.831,59</b>	<b>1.212.999,55</b>	<b>1.242.835,96</b>

d) Rückstellungen für drohende Verluste aus schwebenden Geschäften und laufenden Verfahren

Dieser Bilanzposten blieb unbesetzt.

### 3.2.4 Verbindlichkeiten

Verbindlichkeiten sind grundsätzlich einzeln erfasst und mit dem Rückzahlungsbetrag angesetzt worden. Arten, Strukturen und Fälligkeiten sind dem beigefügten Verbindlichkeitspiegel zu entnehmen (s. Ziffer 11).

#### 3.2.4.1 Anleihen

Dieser Bilanzposten blieb unbesetzt.

#### 3.2.4.2 Verbindlichkeiten aus Krediten für Investition

Verbindlichkeiten aus Krediten für Investitionen von verbundenen Unternehmen, Beteiligungen und Sondervermögen bestanden zum Bilanzstichtag nicht.

Unter den Kreditverbindlichkeiten im öffentlichen Bereich wurden die Darlehensverpflichtungen des Kreises Paderborn bei den verschiedenen Landesbanken bilanziert. Die Kreditverbindlichkeiten im privaten Bereich weisen die Darlehensverpflichtungen des Kreises Paderborn bei den verschiedenen privaten Kreditinstituten und Banken aus.

#### 3.2.4.3 Verbindlichkeiten aus Krediten zur Liquiditätssicherung

Dieser Bilanzposten blieb unbesetzt.

#### **3.2.4.4 Verbindlichkeiten aus Vorgängen, die Kreditaufnahmen wirtschaftlich gleichkommen**

Diese Position beinhaltet den noch an die GKD Paderborn im Rahmen des vertraglich vereinbarten Mietkaufes zu zahlenden Gesamtbetrag in Höhe von 373.057,61 €

Der Kreis Paderborn hat 2 Mietleasingverträge für Fahrzeuge abgeschlossen. Danach überlassen die Leasinggeber dem Kreis die Fahrzeuge gegen eine Mietgebühr für einen bestimmten Zeitraum. Danach gehen diese wieder in das Eigentum des Leasinggebers über.

Für ein weiteres Fahrzeug wurde in Nov. 2007 ein Leasingvertrag mit einer Laufzeit von 48 Monaten abgeschlossen. Die mtl. Leasingrate beträgt 228 €, eine einmalige Sonderzahlung i. H. v. 8.000 € erfolgte vor Auslieferung des Fahrzeugs.

#### **3.2.4.5 Verbindlichkeiten aus Lieferungen und Leistungen**

Verbindlichkeiten auf Grund von vertraglichen Vereinbarungen, bei denen die Zahlung für die empfangene Leistungen seitens des Kreises Paderborn noch aussteht, wurden unter dieser Position zum Bilanzstichtag mit 2,06 Mio. € ausgewiesen.

#### **3.2.4.6 Verbindlichkeiten aus Transferleistungen**

Dieser Bilanzposten bleibt unbesetzt.

#### **3.2.4.7 Sonstige Verbindlichkeiten**

Hier wurden insbesondere Verbindlichkeiten bilanziert, die sich aus den noch zu leistenden Zuschüssen für die Kammerspiele (6 Mio. €) und für die „Stiftung Kloster Dalheim“ (2 Mio. €) ergeben.

Weiterhin wurden unter diesem Posten Verbindlichkeiten ausgewiesen, die sich aus Abführungspflichten (Lohn- und Kirchensteuer sowie Sozialabgaben) des Kreises als Arbeitgeber ergeben (238 T€); auch erhaltene Anzahlungen (690 T€); Ersatzgelder (648 T€) und die Abrechnung Jugendamtsumlage (2,43 Mio. €).

#### **3.2.5 Passive Rechnungsabgrenzung**

Als passive Rechnungsabgrenzungsposten wurden Einzahlungen behandelt, die einen Ertrag für eine bestimmte Zeit nach dem Bilanzstichtag darstellen.

Im Wesentlichen handelt es sich hier um den Landesanteil der geförderten Tageseinrichtungen für Kinder (4,33 Mio. €) und um Zahlungen der kreisangehörigen Kommunen im Rahmen der früheren investiven Jugendamtsumlage (2,70 Mio. €). Insgesamt war ein Betrag in Höhe von rund 7,15 Mio. € abzugrenzen.

#### 4. Erläuterungen zu den einzelnen Positionen der Ergebnisrechnung

Im NKF übernimmt die Ergebnisrechnung die Rolle der handelsrechtlichen Gewinn- und Verlustrechnung. Der Begriff „Ergebnisrechnung“ wurde gewählt, weil sich die Zielsetzung des NKF von der des kaufmännischen Rechnungswesens insoweit unterscheidet, als die Kommunen im Allgemeinen nicht Gewinne erzielen oder steuerlich relevante Verluste nachweisen, sondern das Ergebnis einer Periode nach den Quellen des Erfolgs darstellen.

Dabei kommt der Ergebnisrechnung die Aufgabe zu, über die Art, die Höhe und die Quellen der Ergebniskomponenten vollständig und klar zu informieren; sie zeigt die Quellen und Ursachen des Ressourcenaufkommens und des Ressourcenverbrauchs auf und ermittelt den Jahreserfolg, der sich als Überschuss oder als Fehlbetrag darstellt.

Die Ergebnisrechnung wird in Anlehnung an das Handelsrecht in Staffelform aufgestellt. Sie weist Erträge und Aufwendungen, gegliedert nach Arten, in zusammengefassten Positionen sowie das ordentliche und das außerordentliche Ergebnis aus. Dadurch werden die Vorgänge der laufenden Verwaltungstätigkeit, die Finanztransaktionen und die außerordentlichen Vorgänge deutlich unterschieden und die Ergebnisse transparent gemacht.

Um die Interpretation des reinen Zahlenwerks zu unterstützen, werden - entsprechend den Anforderungen des § 44 GemHVO - die in der Ergebnisrechnung ausgewiesenen Positionen nachstehend erläutert.

#### 4.1 Vergleich der Haushaltsrechnung mit dem Haushaltsplan

##### 4.1.1 Ertrags- u. Aufwandslage

Der Vergleich des fortgeschriebenen Ergebnisplanes zur Ergebnisrechnung 2008 zeigt niedrigere Erträge bei gefallenen Aufwendungen (Plan-Ist-Vergleich).

Bezeichnung	Ergebnisrechnung in €	Fortgeschriebener Ergebnisplan in €	Abweichung in €
Erträge	237.655.231	238.472.737	- 817.506
Aufwendungen	237.592.091	245.690.689	- 8.098.598
Ergebnis	63.140	- 7.217.952	7.281.092

Nachstehend die wesentlichen Veränderungen der Ergebnisrechnung im Vergleich zur fortgeschriebenen Haushaltsplanung (Plan-Ist-Vergleich):

Bezeichnung Erträge	Ergebnisrechnung in €	Fortgeschriebener Ergebnisplan in €	Abweichung in €	Abweichung in %
01 Steuern u. ähnliche Abgaben	13.334.704	12.190.000	+ 1.144.704	+ 9,39
02 Zuwendungen u. allg. Umlagen	179.492.056	183.065.199	-3.573.143	- 1,95
03 Sonst. Transferer- träge	2.453.454	2.650.900	- 197.446	- 7,45
04 Öffentl.- rechtl. Leistungsentgelte	22.709.416	22.394.213	+ 315.203	+ 1,41

05	Privatrechtl. Leistungsentgelte	1.037.120	931.200	+ 105.920	+ 11,37
06	Kostenerstattungen u. –umlag.	10.073.975	10.064.150	+9.825	+ 0,10
07	Sonstige ordentl. Erträge	3.351.446	3.138.877	+ 212.569	+ 6,77
19	Finanzerträge	5.203.060	4.038.198	+ 1.164.862	+ 28,85
<b>Ordentl. Erträge</b>		<b>237.655.231</b>	<b>238.472.737</b>	<b>- 817.506</b>	<b>- 0,34</b>

Bezeichnung Aufwand	Ergebnisrechnung in €	fortgeschriebener Ergebnisplan in €	Abweichung in €	Abweichung in %
11 Personalaufwendungen	45.015.343	43.356.403	+ 1.658.940	+ 3,83
12 Versorgungsaufwendungen	4.238.716	6.400.750	- 2.162.034	- 33,78
13 Aufw. f. Sach- u. Dienstleistung.	12.041.945	13.671.440	- 1.629.495	- 11,92
14 Bilanzielle Abschreibung	8.826.758	8.213.895	+ 612.863	+ 7,46
15 Transferaufwendungen	118.955.442	122.182.475	- 3.227.033	- 2,64
16 Sonst. ordentl. Aufwendungen	47.249.178	50.372.726	- 3.123.548	- 6,20
20 Zinsen u. sonst. Finanzaufw	1.264.709	1.493.000	- 228.291	- 15,29
<b>Ordentl. Aufwand</b>	<b>237.592.091</b>	<b>245.690.689</b>	<b>- 8.098.598</b>	<b>- 3,30</b>

Der Jahresabschluss 2008 im Ergebnishaushalt ist gekennzeichnet durch einen Überschuss i. H. v. 63.140 € gegenüber dem vom Kreistag ursprünglich beschlossenen Fehlbedarf (= 3,148 Mio. €). Der Überschuss wird der allgemeinen Rücklage zugeführt.

In die Ergebnisrechnung sind auch die genehmigten über- und außerplanmäßigen Mittelbereitstellungen eingeflossen.

### Erträge

01. Kommunale SGB II – Leistungen (Bundesterstattung für Kosten der Unterkunft und Heizung), Anzahl der Bedarfsgemeinschaften

02. Bei den Zuwendungen stellen die Kreisumlage mit 122,9 Mio. €, die Jugendamtsumlage mit 19,8 Mio. € und die Schlüsselzuweisungen mit 21,3 Mio. € bei weitem die wichtigsten Einzelpositionen dar.

03. Bei den sonstigen Transfererträgen handelt es sich überwiegend um Ersatzleistungen für Transferaufwendungen im Sozialbereich.

04. Die öffentlich-rechtlichen Leistungsentgelte beinhalten alle Verwaltungs- und Benutzungsgebühren (insbesondere Allgemeine Verwaltungsgebühren, Gebühren Krankentransport u. Rettungsdienst, Gebühren für Schlachttier- und Fleischbeschau).

05. Bei den privatrechtlichen Leistungsentgelten handelt es sich vorwiegend um Mieteinnahmen, Kostenerstattungen und sonstigen Einnahmen.

06. Kostenerstattungen erfolgten insbesondere in Form von Personal- u. Sachkostenerstattungen und Erstattungen von Bund u. Land.

07. Sonstige ordentliche Erträge fallen fast ausschließlich als Bußgelder und Auslagensatz an.

#### Aufwand

11. Die Personalaufwendungen umfassen den gesamten Aufwand für eingesetztes Personal, unabhängig davon, ob es sich um Stamm- oder Zusatzkräfte handelt oder die Aufwendungen refinanziert werden (s. a. Ziffer 4.3.1).

12. Im NKF werden Versorgungsaufwendungen separat ausgewiesen, in der Kame-ralistik waren sie den Personalausgaben zugeordnet.

13. Die Aufwendungen für Sach- und Dienstleistungen bilden zusammen mit den sonstigen ordentlichen Aufwendungen den klassischen ‚Sachaufwand‘ ab. Als Schwerpunkte sind die Kosten zu nennen für Unterhaltung der Gebäude, baulicher Anlagen u. Infrastrukturvermögen, Bewirtschaftung der Grundstücke u. Gebäude (Energiekosten) und Schülerbeförderung.

14. Bilanzielle Abschreibungen bilden den Werteverzehr von aktivierungsfähigem Vermögen während der Nutzungsdauer ab. Die damit verbundene Darstellung des Ressourcenverbrauchs stellt einen Kernpunkt des NKF dar.

15. Die Transferaufwendungen weisen mit weitem Abstand von allen Aufwendungen das größte Volumen auf. Sie umfassen recht unterschiedliche Aufwendungsarten, wie z. B. die Landschaftsumlage, Leistungen der Sozial- und Jugendhilfe, Zuweisungen an Gemeinden für Kindergärten, Zuweisungen an Verbände, Zuschüsse an Kindergärten in freier Trägerschaft und Zuschüsse an Hilfsorganisationen.

16. Bei den sonstigen ordentlichen Aufwendungen handelt es sich zum größten Teil um Zahlungen im Rahmen des SGB II – Grundsicherung für Arbeitssuchende (Kosten der Unterkunft und Heizung).

20. Die Zinsaufwendungen für Darlehen, die vom Kreis Paderborn in Anspruch genommen wurden, beliefen sich auf 1,26 Mio. €

#### **4.1.2 Finanzlage**

Nach Abschluss des Jahres 2008 stellt sich die Finanzlage gegenüber den fortgeschriebenen Ansätzen des Finanzplanes wie folgt dar (Plan-Ist-Vergleich):

Bezeichnung	Finanzrechnung in €	Fortgeschriebener Finanzplan in €	Abweichung in €	Abweichung in %
Einzahlungen aus lfd. Verwaltungstätigkeit	239.310.946	234.118.543	+ 5.192.403	+ 2,22
Einzahlungen aus In- vestitionstätigkeit u. Finanzierungstätigkeit	2.811.133	10.077.441	- 7.266.308	- 72,10
Summe Einzahlungen	<b>242.122.079</b>	<b>244.195.984</b>	<b>- 2.073.905</b>	<b>- 0,85</b>

Bezeichnung	Finanzrechnung in €	Fortgeschriebener Finanzplan in €	Abweichung in €	Abweichung in %
Auszahlungen aus lfd. Verwaltungstätigkeit	226.567.442	241.554.145	-14.986.703	- 6,20
Auszahlungen aus In- vestitionstätigkeit u. Finanzierungstätigkeit	11.954.751	15.835.137	- 3.880.386	- 24,50
Summe Auszahlungen	<b>238.522.193</b>	<b>257.389.282</b>	<b>-18.867.089</b>	<b>- 7,33</b>
<b>Änderung des Be- standes an eigenen Finanzmitteln</b>	<b>+ 3.599.886</b>	<b>- 13.193.298</b>	<b>+ 16.793.184</b>	

Hinweis:

Bei den Ein- bzw. Auszahlungen aus lfd. Verwaltungstätigkeit ist zu berücksichtigen, dass über diverse Konten sog. „durchlaufende Gelder“ wie z. B. Mündelgelder enthalten sind, die jedoch nicht ergebniswirksam sind.

## 4.2 ordentliche Erträge

### 4.2.1 Steuern und ähnliche Abgaben

Bei der Ertragsposition in Höhe von 13,33 Mio. € handelt es sich im Wesentlichen um die Bundesbeteiligungen an den Kosten der Unterkunft (10,91 Mio. €). Die übrigen Erträge werden durch die Wohngelderstattung des Landes (2,23 Mio. €) und die Jagdsteuer mit 190 T€ erzielt.

### 4.2.2 Zuwendungen und allgemeine Umlagen

Zu den Zuwendungen zählen Zuweisungen und Zuschüsse aus dem öffentlichen und privaten Bereich, die nicht ausdrücklich für Investitionen geleistet werden. Dabei nehmen die Erträge aus der Kreis- und Jugendamtsumlage mit 140,34 Mio. € das Gros dieser Ertragsposition ein. Darüber hinaus sind hier Schlüsselzuweisungen vom Land (21,32 Mio. €) enthalten.

Die ebenfalls hier verzeichneten Auflösungen von bilanziellen Sonderposten aus Investitionszuweisungen belaufen sich auf 4,62 Mio. €.

### 4.2.3 Sonstige Transfererträge

Unter sonstige Transfererträge fällt die Übertragung von Finanzmitteln, denen keine konkrete Gegenleistung des Kreises gegenübersteht, soweit es sich nicht um Zuwendungen handelt. Diese aus dem Transfer von Sozialleistungen geprägte Position beläuft sich auf rd. 2,45 Mio. €. Zu erwähnen sind hier insbesondere gesetzliche Unterhaltsansprüche aus dem Bereich des Unterhaltsvorschussgesetzes (459 T€), Kostenbeiträge und Aufwendungsersätze (865 T€) und Leistungen von Sozialleistungsträgern (579 T€).

#### 4.2.4 Öffentlich-rechtliche Leistungsentgelte

Hierunter werden Verwaltungsgebühren aus der Inanspruchnahme von Verwaltungsleistungen und Amtshandlungen (z.B. Genehmigungsgebühren) erfasst, ebenso wie Benutzungsgebühren und ähnliche Entgelte sowie zweckgebundene Abgaben für die Benutzung von öffentlichen Einrichtungen und Anlagen und für die Inanspruchnahme von wirtschaftlichen Dienstleistungen.

Die höchsten Einzelpositionen dieses Bereiches stellen sich wie folgt dar:

Verwaltungsgebühren	5.033.587 €
Kataster- und Vermessungsgebühren	1.042.216 €
Gebühren für Schlachttier- und Fleischbeschau	1.636.173 €
Bauaufsichtsgebühren	1.189.496 €
Gebühren des Krankentransports u. Rettungsdienstes	8.454.869 €
Elternbeiträge zu Betriebsk. Tageseinrichtung u. AL-Schule	4.045.709 €

#### 4.2.5 Privatrechtliche Leistungsentgelte

Unter dieser Ertragsposition werden Leistungsentgelte erfasst, für die kreisseitig eine konkrete Gegenleistung auf privatrechtlicher Grundlage erbracht wird. Hierzu zählen Erträge aus Verkauf, Vermietung- und Verpachtung, Eintrittsgelder; aber auch Erträge aus Erbbaurechten werden hier verbucht.

Unter dieser Ertragsposition werden rd. 1,04 Mio. € vereinnahmt; sie gehört damit zu den weniger bedeutsamen Ertragsarten. Die größte Einzelposition stellt hier die Summe aus den Erträgen aus Mieten und Pachten mit rd. 290 T€ dar.

#### 4.2.6 Kostenerstattungen und Kostenumlagen

Erträge aus Kostenerstattungen und Kostenumlagen sind solche, die vom Kreis aus der Erbringung von Gütern und Dienstleistungen für eine andere Stelle, die diese vollständig oder anteilig erstattet, erwirtschaftet werden.

Die Erträge aus Kostenerstattungen und Kostenumlagen belaufen sich auf 10,07 Mio. €

Es handelt sich hierbei überwiegend um Erstattungen des Bundes für die Grundsi-  
cherung nach dem SGB sowie um diverse Erstattungsleistungen von Gemeinden,  
Land, der Agentur für Arbeit und Sonstigen.

#### 4.2.7 Sonstige ordentliche Erträge

Als Auffangposten werden hier alle Erträge des Kreises erfasst, die nicht den vorge-  
nannten Ertragspositionen zuzuordnen sind.

Dazu zählen insbesondere Erträge aus Buß- und Zwangsgeldverfahren (3,07 Mio. €),  
und Erträge aus der Auflösung oder Herabsetzung von Rückstellungen und der Auf-  
lösung von nicht investiven Sonderposten gehören (74 T€).

#### 4.2.8 Aktivierte Eigenleistungen

Zu aktivierende Eigenleistungen waren nicht auszuweisen.

#### 4.2.9 Bestandsveränderungen

Als Bestandsveränderungen sind Erhöhungen oder Verminderungen des Bestandes an fertigen oder unfertigen Erzeugnissen im Vergleich zum Vorjahr auszuweisen. Diese Position bleibt unbesetzt, weil unfertige und/oder fertige Erzeugnisse, also Vermögensgegenstände des Vorratsvermögens, die vom Kreis Paderborn selbst hergestellt werden, nicht vorliegen.

### 4.3 Ordentliche Aufwandsarten

#### 4.3.1 Personalaufwendungen

Hier sind alle Aufwendungen für die Beamten und tariflich Beschäftigten sowie für weitere Personen, die auf Grund von Arbeitsverträgen beschäftigt werden, erfasst. Aufwandswirksam sind die Bruttobeträge einschließlich der Lohnnebenkosten wie bspw. die Sozialversicherungsbeiträge, Beiträge zu Versorgungskassen und das Sarnierungsgeld. Neben den Versorgungsaufwendungen und Beihilfen für Beamte gehören auch die jährlichen Zuführungen zu den Pensionsrückstellungen und den übrigen Rückstellungen aus dem Personalbereich (u.a. Urlaub, Überstunden) hierzu.

Eine detaillierte Aufstellung der Personalaufwendungen nach Beamten und tariflich Beschäftigten enthält die folgende Tabelle:

Aufwandsart	Beamte T€	Tariflich Beschäftigte T€	Sonstige Beschäftigte T€	Gesamt T€
Lfd. Bezüge (einschl. Weihnachtsgeld, Urlaubsgeld, VWL)	11.419	20.346	1.326	33.091
Sozialversicherungsbeiträge, Beiträge zur Versorgungskasse, pauschalierte Lohnsteuer, Unfallversicherung	-	5.748	-	5.748
Beihilfen, Heilbehandlungskosten und sonstige Unterstützungsleistungen	1.197	-	-	1.197
Pensionsrückstellungsaufwand (Rückstellungen für künftige Versor- gungsbezüge)	3.655	-	-	3.655
Pensionsrückstellungsaufwand (Beihilferückstellungen)	875	-	-	875
Sonstiger Rückstellungsaufwand	-	-	-	449
<b>Summe</b>				<b>45.015</b>

#### 4.3.2 Versorgungsaufwendungen

Diese Position beinhaltet alle Versorgungsaufwendungen der aus dem Dienst ausgeschiedenen Beschäftigten und ggf. auch ihrer Angehörigen.



Die Versorgungsaufwendungen des Kreises Paderborn setzen sich wie folgt zusammen:

Aufwandsart	T€
Versorgungskassenbeiträge für Beamte im Ruhestand	3.772
Beihilfeaufwendungen	467
<b>Summe</b>	<b>4.239</b>

#### 4.3.3 Aufwendungen für Sach- und Dienstleistungen

Hierunter sind alle Aufwendungen ausgewiesen, die im Rahmen der kommunalen Aufgabenerfüllung anfallen.

Die größten Aufwandsposten ergaben sich für die Unterhaltung des Infrastrukturvermögens mit insgesamt rd. 386 T€. Die Energiekosten, die Kosten der Unterhaltung von Gebäuden und Infrastruktur, die Grünflächenpflege und die Gebäudereinigung schlugen mit 4,53 Mio. € zu Buche.

#### 4.3.4 Bilanzielle Abschreibungen

Die Wirtschaftsgüter des Anlagevermögens verlieren infolge der Abnutzung regelmäßig an Wert. Deshalb müssen diese Wirtschaftsgüter in der Bilanz mit einem Wert angesetzt werden, der diesen Wertverlust berücksichtigt. Dies geschieht durch Abschreibungen.

Im Berichtsjahr wurden bilanzielle Abschreibungen in Höhe von insgesamt 8,83 Mio. € vorgenommen. Fast 78,2 % des gesamten Abschreibungsbetrages entfielen auf Gebäude und Straßen (6,90 Mio. €). Geringwertige Wirtschaftsgüter (GWG) wurden im Jahr des Zugangs per Abgangsfiktion voll abgeschrieben. Außerplanmäßige Abschreibungen kamen nicht in Betracht.

Die Zusammensetzung der bilanziellen Abschreibungen ergibt sich im Einzelnen aus dem Anlagenspiegel (s. Ziffer 9).

#### 4.3.5 Transferaufwendungen

Unter Transferaufwendungen werden Leistungen des Kreises an Dritte verbucht, denen keine konkreten Gegenleistungen gegenüberstehen: Sie beruhen regelmäßig auf einseitigen Verwaltungsvorgängen und nicht auf einem Leistungsaustausch.

Insgesamt beliefen sich die Transferaufwendungen in 2008 auf 118,96 Mio. €. Den mit Abstand größten Kostenblock stellen die Transferleistungen im sozialen Bereich dar.

Die Betriebskostenzuschüsse an freie und kommunale Kindertageseinrichtungen betragen 22,15 Mio. €. Darüber hinaus sind insbesondere die Jugendhilfe (6,59 Mio. €), die Sozialhilfe (13,86 Mio. €), die Leistungen der Grundsicherung im Alter (10,16 Mio. €) und das Pflegegeld (4,10 Mio. €) zu erwähnen.

Als größere Einzelposition ist hier die an den Landschaftsverband Westfalen-Lippe abzuführenden Landschaftsumlage in Höhe von 49,80 Mio. € anzuführen.

Ebenfalls zu den Transferaufwendungen zählt der Defizitausgleich für die Tierkörperbeseitigung in Höhe von 657 T€.

#### **4.3.6 Sonstige ordentliche Aufwendungen**

Sonstige ordentliche Aufwendungen umfassen alle Aufwendungen, die nicht den anderen Aufwandspositionen, den Zinsen und ähnlichen Aufwendungen oder den außerordentlichen Aufwendungen zuzuordnen sind.

Die sonstigen ordentlichen Aufwendungen beliefen sich in 2008 auf 47,25 Mio. €.

Als größter Einzelposten fallen hier die Leistungen für Unterkunftskosten und Heizung an Arbeitssuchende in Höhe von 38,01 Mio. € an.

#### **4.3.7 Ergebnis der laufenden Verwaltungstätigkeit**

Das Ergebnis der laufenden Verwaltungstätigkeit weist die nachhaltige Ertragskraft aus, die sich aus der laufenden Tätigkeit des Kreises Paderborn ergibt. Es umfasst alle regelmäßig anfallenden Erträge und Aufwendungen und wird aus dem Saldo der ordentlichen Erträge und ordentlichen Aufwendungen ermittelt.

### **4.4 Finanzerträge und Aufwendungen**

#### **4.4.1 Finanzerträge**

Hier sind insbesondere Zinsen aus gewährten Darlehen, Tages- oder Festgeldzinsen, aber auch Dividenden oder andere Gewinnanteile aus Beteiligungen auszuweisen.

Die Finanzerträge von insgesamt 5,20 Mio. € stammen vor allem aus Dividenden und Gewinnanteilen für die im Anlagevermögen ausgewiesenen Beteiligungen des Kreises Paderborn (4,36 Mio. €). Darüber hinaus wurden Zinsen aus der Anlage von Liquiditätsbeständen in Form von Tagesgeld- und kurzfristig verfügbaren Festgeldanlagen mit 578 T€ erwirtschaftet.

#### **4.4.2 Zinsen und sonstige Finanzaufwendungen**

Unter dieser Position sind sämtliche Zinsaufwendungen und Kreditbeschaffungskosten aus der Inanspruchnahme von Fremdkapital auszuweisen.

Die Darlehenszinsen beliefen sich im Berichtsjahr auf insgesamt 1,26 Mio. €.

#### **4.4.3 Finanzergebnis**

Das Finanzergebnis ergibt sich aus dem Saldo der Finanzerträge und den Finanzaufwendungen. Im Jahr 2008 wurde ein Überschuss i. H. v. 3,94 Mio. € erzielt.

#### **4.4.4 Ordentliches Ergebnis**

Das ordentliche Jahresergebnis setzt sich zusammen aus dem Ergebnis der laufenden Verwaltungstätigkeit und dem Finanzergebnis.

#### **4.5 Außerordentliche Erträge und außerordentliche Aufwendungen**

Unter den außerordentlichen Erträgen und den außerordentlichen Aufwendungen werden alle Vorgänge erfasst, die zwar durch die Aufgabenerfüllung der Kommunen verursacht wurden, die jedoch für den normalen Verwaltungsablauf unüblich sind.

Dazu zählen Vorfälle, die ungewöhnlich in der Art, selten im Vorkommen und von einiger materieller Bedeutung sind. Diese Kriterien müssen kumulativ vorliegen.

Im Haushaltsjahr 2008 wurden keine Sachverhalte begründet, bei denen diese Voraussetzungen erfüllt waren. Deshalb erübrigt es sich, näher auf diese Ergebniskomponente einzugehen.

#### **4.6 Jahresergebnis**

Das Jahresergebnis wird aus der Saldierung des ordentlichen Ergebnisses und des außerordentlichen Ergebnisses gebildet.

### **5. Erläuterungen zur Finanzrechnung**

Die Finanzrechnung ist - neben der kommunalen Bilanz und der Ergebnisrechnung - die dritte integrierte Komponente des Gesamtsystems. Im NKF kommt der Finanzrechnung die Aufgabe zu, ein den tatsächlichen Verhältnissen entsprechendes Bild der Finanzlage, also der Einzahlungs- und Auszahlungsströme, zu vermitteln. Gemäß § 3 GemHVO NRW sind die im Haushaltsjahr eingegangenen Einzahlungen und geleisteten Auszahlungen getrennt von einander nachzuweisen. Dabei dürfen auf Grund des Bruttoprinzips Auszahlungen grundsätzlich nicht mit Einzahlungen verrechnet werden. Für die Aufstellung der Finanzrechnung findet hinsichtlich des Aufbaus und Ausweises der einzelnen Positionen § 3 GemHVO NRW entsprechend Anwendung.

Für die Aufstellung der Finanzrechnung werden - ebenso wie für die Ergebnisrechnung - Teilrechnungen als Bestandteil des Jahresabschlusses benötigt. Die Teilrechnungen sind entsprechend der Finanzrechnung zu gliedern. Sie enthalten die Einzahlungen und Auszahlungen für Investitionen nach Arten und die Abrechnung der einzelnen Investitionsmaßnahmen mit den diesen zugeordneten Ein- und Auszahlungen entsprechend dem Stand am Ende des Haushaltsjahres.

Da die Inhalte der gleichlautenden Positionen von Finanzrechnung und Ergebnisrechnung übereinstimmen, gelten für die Finanzrechnung insoweit auch die Ausführungen zur Ergebnisrechnung. Die übrigen Komponenten der Finanzrechnung sind durch ihre sachliche Bezeichnung im Grunde selbsterklärend.

Damit erübrigen sich Erläuterungen zum Inhalt der Finanzrechnungspositionen; insoweit wird auf die Angaben zu den einzelnen Positionen der Ergebnisrechnung Bezug genommen.

Eingehende Erläuterungen der Finanzströme und deren Auswirkungen auf die wirtschaftliche Liquiditätslage sowie Analysen zur Finanzrechnung finden sich im Lagebericht.

## **6 Sonstige Angaben**

### **6.1 Nicht bilanzierte finanzielle Verpflichtungen**

#### **Kreistagsbeschluss vom 31.01.2000 zur Zahlung einer nicht gedeckten Nachsorge an den AV.E-Eigenbetrieb**

Für die Stilllegungskosten und Nachsorgeverpflichtungen der Deponie „Alte Schanze“ hat der AV.E-Eigenbetrieb zum Bilanzstichtag Rückstellungen in Höhe von 52,37 Mio. € gebildet.

Aufgrund der gesetzlichen Heranziehungspflicht sowie des Kreistagsbeschlusses vom 31.01.2000 zur Zahlung einer nicht gedeckten Nachsorge an den AV.E-Eigenbetrieb können sich finanzielle Verpflichtungen für den Kreis Paderborn ergeben.

In seiner Sitzung am 31.01.2000 hatte sich der Kreistag des Kreises Paderborn durch Beschluss verpflichtet, dem AV.E-Eigenbetrieb des Kreises Paderborn einen Betrag von bis zu 6 Mio. DM (3.067.751 €) für eine nicht gedeckte Nachsorge, falls zwingend benötigt, zur Verfügung zu stellen. Der Anspruch ist mit 5,0 % ab dem Tage der Beschlussfassung zu verzinsen.

Der Kreis Paderborn hat diese Verpflichtung in seiner Bilanz gleichwohl nicht ausgewiesen, da z. Zt. nicht ernsthaft absehbar und wahrscheinlich ist, dass der Fall der nicht gedeckten Nachsorge tatsächlich eintreten wird.

### **6.2 Haftungsverhältnisse**

Haftungsverhältnisse bestehen in Form von 15 Bürgschaften, die der Kreis Paderborn für die Darlehen verschiedenster Institutionen übernommen hat. Die Haftungssumme der besicherten Darlehen betragen per 31.12.2008 insgesamt 12,21 Mio. €. Eine detaillierte Aufstellung der Bürgschaftsverpflichtungen ergibt sich aus dem beigefügten Bürgschaftsnachweis (s. Ziffer 12).

### **6.3 Angabe von Vorjahresbeträgen zu den Posten der Bilanz**

Nach § 41 Abs. 5 GemHVO NRW ist in der Bilanz zu den einzelnen Posten der Aktivseite und der Passivseite der dazugehörige Betrag des Vorjahres anzugeben.

Für den ersten Jahresabschluss sind die Werte der Eröffnungsbilanz als Vorjahreszahlen anzugeben.

Beim vorliegenden Jahresabschluss sind die Werte der berichtigten Eröffnungsbilanz als Vorjahreswerte berücksichtigt worden.

## **7. Vorschlag zur Verwendung des Jahresabschlusses 2008**

Das Jahresergebnis 2008 schließt mit einem Überschuss in Höhe von insgesamt 63.139,92 € ab. Es wird vorgeschlagen, diesen Betrag der allgemeinen Rücklage zuzuführen.

## **8. Berichtigung der Eröffnungsbilanz**

### **8.1 Redaktionelle Berichtigungen**

#### **a) Nahverkehrsverbund Paderborn/Höxter (NPH)**

Bil.-Pos.: 1.3.1 Finanzanlagen: Verbundene Unternehmen

Im Anhang zur Eröffnungsbilanz wird auf Seite 14 die Anteilsquote des Kreises Paderborn am NPH mit 66,31 % angegeben. Diese Anteilsquote wurde auf Basis der Umlagezahlungen ermittelt. In Absprache mit dem Kreis Höxter, der ebenfalls Mitglied des NPH ist, wurde nachträglich festgelegt, dass die Anteilsquote auf Basis der Stimmrechtsanzahl in der Versammlung bestimmt werden soll. Danach ergibt sich für den Kreis Paderborn eine Anteilsquote von 63,16% (12 von 19 Stimmen).

Wertmäßig wirkt sich diese Änderung z. Zt. nicht aus. Der Nahverkehrsverbund Paderborn/ Höxter ist in der Eröffnungsbilanz des Kreises Paderborn mit dem symbolischen Wert von 1 € eingestellt worden. Aufgrund der Bedeutung des NPH für den Kreis Paderborn ist beabsichtigt, den Zweckverband nach dem Substanzwertverfahren zu bewerten. Da das Gutachten noch nicht vorliegt, ist der in die Eröffnungsbilanz eingestellte symbolische Wert unverändert zu übernehmen.

#### **b) Paderborner Kommunalbetriebe GmbH, Paderborn**

Bil.-Pos.: 1.3.2 Finanzanlagen: Beteiligungen

Im Anhang zur Eröffnungsbilanz wird auf Seite 15 darauf hingewiesen, dass der Beteiligungswert des Kreises Paderborn an der Paderborner Kommunalbetriebe GmbH anhand der Eigenkapitalspiegelbildmethode ermittelt wurde. Dies trifft nicht zu.

Vielmehr wurde aufgrund der Sonderregelung in der Satzung und der Tatsache, dass Ausschüttungen ausschließlich zu Gunsten der Stadt Paderborn geleistet werden, der Beteiligungswert in Höhe des Garantieanspruches festgelegt.

§ 21 der Satzung enthält die Regelung, dass bei Auflösung der Gesellschaft das verbleibende Vermögen der Gesellschaft an die Stadt Paderborn zu übertragen ist und dem Kreis Paderborn lediglich ein Anteil in Höhe des eingebrachten Stammkapitals von 117.000 € zusteht.

- c) Sparkassenzweckverband des Kreises Paderborn und der Städte Paderborn und Marsberg  
Bil.-Pos.: 1.3.2 Finanzanlagen: Beteiligungen

Die Mitgliedschaft des Kreises Paderborn im obigen Sparkassenzweckverband wurde im Anhang der Eröffnungsbilanz (Seite 15) versehentlich unter der Bezeichnung „Sparkasse Paderborn“ erfasst.

Zur Klarstellung der Bilanzierung der Mitgliedschaft im Sparkassenzweckverband ist die Beteiligung mit dem korrekten Namen in der Eröffnungsbilanz auszuweisen. Wertmäßig wirkt sich diese Berichtigung nicht aus. Der Empfehlung des Innenministeriums folgend, wird die Bewertung der Mitgliedschaft im Sparkassenzweckverband mit einem Erinnerungswert von 1 € beibehalten.

## 8.2 Berichtigung von Wertansätzen

In § 57 Abs. 1 GemHVO sind die Tatbestände aufgeführt, die zu der Verpflichtung führen, Wertansätze in der Eröffnungsbilanz nach deren Feststellung zu berichtigen. Demnach dürfen nur fehlerhafte Ansätze korrigiert werden. Dies ist der Fall, wenn in der Eröffnungsbilanz Vermögensgegenstände, Sonderposten oder Schulden

- mit einem zu niedrigen/zu hohen Wert oder
- zu Unrecht bzw. zu Unrecht nicht

angesetzt worden sind. Eine Berichtigungspflicht ergibt sich nach dem Gesetz nur dann, wenn es sich um einen wesentlichen Wertbetrag handelt.

Für die Beurteilung der Fehlerhaftigkeit sind jeweils die zum Eröffnungsbilanzstichtag bestehenden objektiven Verhältnisse maßgeblich.

Wertberichtigungen der Eröffnungsbilanz sind nicht zulässig, soweit sie durch eine neue Ausübung von Wahlrechten (Bilanzierungs- und Bewertungsmethoden) und Ermessensspielräumen entstehen würden; unbenommen davon bleiben künftige Änderungen der Bilanzierungs- und Bewertungsgrundsätze.

Beim Kreis Paderborn sind in notwendigem Umfang Berichtigungen der Eröffnungsbilanz durchgeführt worden. Dabei erfolgte die Korrektur der Wertansätze ergebnisneutral zu zwei Dritteln mit der Allgemeinen Rücklage und zu einem Drittel mit der Ausgleichrücklage.

Die Verrechnung der Wertberichtigung mit der Ausgleichrücklage war erforderlich, da diese in der Eröffnungsbilanz nach der Ein-Drittel-Methode des § 56 a KrO NW anhand der Höhe des Eigenkapitals ermittelt wurde. In diesen Fällen muss eine Korrektur des Eigenkapitals auch zu einer Anpassung der Ausgleichrücklage führen, da ansonsten das Verhältnis der beiden Eigenkapitalposten von 1: 3 nicht der gesetzlichen Regelung entsprechen würde.

Folgende Sachverhalte führten zu einer Berichtigung der Wertansätze aus der Eröffnungsbilanz:

## **Aktiva**

### a) Rettungswache Fürstenberg

Bil.-Pos.: 1.2.2.4 Sonstige Dienst-, Geschäfts- und Betriebsgebäude

Die Rettungswache Fürstenberg ist in der Eröffnungsbilanz mit 201.000,00 € aktiviert worden. Bei diesem Ansatz handelt es sich allerdings nicht um den Wert, der dem tatsächlichen Gebäudezustand entsprach, sondern um den Gebäudewert, der nach Abschluss des Umbaus zu erwarten ist. Zum Stichtag am 01.01.2008 war das Gebäude lt. des Gutachtens der Kommunalen Bewertungsstelle des Kreises Paderborn mit 16.000,00 € zu bewerten.

### b) Kreisstraßen und Rad-/Gehwege

Bil.-Pos.: 1.2.3.5 Infrastrukturvermögen: Straßennetz

Bei mehreren Teilstücken des Straßennetzes ist ein um insgesamt 1.522.989,19 € zu hoher Zeitwert in die Eröffnungsbilanz eingestellt worden. Ursache der fehlerhaften Zeitwertermittlung waren Übertragungsprobleme bei der Übernahme der von den Mitarbeitern des Kreisstraßenbauamtes (Amt 69) ermittelten Straßenzustandswerte in die Straßendatenbank TIFOSY, die dazu führten, dass die Straßenabschnitte höher bewertet wurden, als aufgrund ihres tatsächlichen Zustandes hätte erfolgen dürfen. Weiterhin wurden die sich bei der Verrechnung von Einzelwerten ergebenden Rundungsdifferenzen in Höhe von 39,83 € berichtigt.

### c) Wasserverband Obere Lippe und Wasserverband Aabach-Talsperre

Bil.-Pos.: 1.3.1 Finanzanlagen: verbundene Unternehmen und  
1.3.2 Finanzanlagen: Beteiligungen

Die Mitgliedschaften in den Wasserverbänden waren in der Eröffnungsbilanz wie folgt berücksichtigt worden:

Wasserverband Obere Lippe	1,00 €
Wasserverband Aabach-Talsperre	2.286.292,78 €

Bei dem für den Wasserverband Obere Lippe in die Eröffnungsbilanz eingestellten Wert handelte es sich um einen symbolischen Betrag, da die aufgrund der Anteilsquote des Kreises am Wasserverband Obere Lippe (75 %) beabsichtigte Bewertung des Unternehmens mit dem Ertragswert- oder Substanzwertverfahren noch nicht erfolgt war.

Aufgrund des Widerrufs der zum Zeitpunkt der Erstellung der Eröffnungsbilanz geltenden Bilanzierungsvorgaben für Wasser- und Bodenverbände und Neufassung der entsprechenden Bilanzierungsrichtlinie durch den Runderlass des Innenministeriums des Landes NRW vom 12.09.2008 sind die in die Eröffnungsbilanz eingeflossenen Wertansätze auszubuchen.

Nach dem Runderlass der Innenministeriums NRW ist eine Bilanzierung der Mitgliedschaft von Kommunen in sondergesetzlichen Wasserwirtschaftsverbänden unzulässig, da diese als eigenständige Körperschaften des öffentlichen Rechts eigene, ihnen durch das Landeswassergesetz und den Wasserverbandsgesetzen zugewie-

sene Aufgaben und Pflichten erfüllen. Mit der Übernahme der Aufgaben durch den Verband, sind diese keine Aufgaben der Kommunen mehr und dürfen nicht in die Haushaltswirtschaft der Kommunen einbezogen werden.

d) Chemisches und Veterinäruntersuchungsamt Ostwestfalen-Lippe (CVUA-OWL)  
Bil.-Pos.: 1.3.2 Finanzanlagen: Beteiligungen

Zum 01.01.2008 sind das Staatliche Veterinäruntersuchungsamt Detmold und die Chemischen Untersuchungsämter der Stadt Bielefeld und des Kreises Paderborn in eine Anstalt des öffentlichen Rechts überführt worden.

Da zum Zeitpunkt der Erstellung der Eröffnungsbilanz der Zeitwert der vom Kreis Paderborn in die Anstalt des öffentlichen Rechts (AöR) eingebrachten Anlagevermögens noch nicht vorlag, war für das CVUA-OWL keine Bewertung vorgenommen worden.

Zwischenzeitlich wurde die Eröffnungsbilanz der CVUA-OWL geprüft und testiert. Das vom Kreis Paderborn in die AöR eingebrachte Anlagevermögen ist mit 284.907,64 € angesetzt worden.

Gem. § 4 der Finanzsatzung des CVUA-OWL steht dem Kreis Paderborn im Fall der Auflösung der AöR ein Erstattungsanspruch in Höhe des eingebrachten Anlagevermögens zu. Diese vertragliche Regelung bildet die Grundlage für die Bewertung der CVUA-OWL mit dem Erstattungsanspruch.

e) GKD Paderborn  
Bil.-Pos.: 1.3.2 Finanzanlagen: Beteiligungen

Die Beteiligung des Kreises am Zweckverband „Gemeinschaft für Kommunaltechnik, Informations- und Datenverarbeitung Paderborn (GKD)“ ist mit dem anteiligen Wert des Eigenkapitals bewertet worden (Eigenkapitalspiegelbildmethode). Dabei wurde die Beteiligungsquote auf Basis der Umlagezahlungen bestimmt (27,26%).

In der Verbandsversammlung der GKD am 17.12.2008 wurde durch die Verbandsmitglieder beschlossen, die Beteiligungsquote nach der Anzahl der Stimmrechtsanteile in der Verbandsversammlung zu bestimmen. Danach ergibt sich für den Kreis eine Beteiligungsquote von 30,30%. Der Beteiligungswert erhöht sich dadurch zum 01.01.2008 um 117.165,89 € auf insgesamt 1.167.804,72 €.

f) Ausgleichsanspruch aus der Verschmelzung der VEW-AG und der RWE AG  
Bil.-Pos.: 2.2.3 Forderungen und sonstige Vermögensgegenstände

Durch den vor dem Landgericht Dortmund am 22.12.2008 geschlossenen Vergleich zur einvernehmlichen Beendigung des Verfahrens hat sich die RWE AG verpflichtet, allen ehemaligen VEW-Aktionären, die zum Zeitpunkt des Wirksamwerdens der Verschmelzung Aktionäre der VEW waren, einen Ausgleich zu zahlen.

Der Vergleich sieht einen abschließenden Ausgleich in Höhe von 10,39 € sowie eine Verzinsung bis zum 31.12.2008 von 3,61 € je VEW-Aktie im Nennwert von 50 DM vor. Für die Zeit ab dem 01.01.2009 bis zum Ausgleichstag erfolgt eine Verzinsung in Höhe von zwei Prozentpunkten über dem jeweiligen Basiszinssatz der Deutschen Bundesbank.

Der Ausgleichsanspruch bestand nach den Feststellungen des Landgerichts Dortmund bereits zum Zeitpunkt der Verschmelzung der VEW und der RWE und somit seit dem 30.12.2000.



Zum 01.01.2008 ergab sich für den Kreis Paderborn durch obigen Vergleich ein Anspruch auf Lieferung einer unbestimmten Anzahl RWE-Aktien in Höhe von insgesamt 3.299.754,19 € (Ausgleichsanspruch = 2.530.297,48 €; Zinsanspruch bis 01.01.2008 = 769.256,71 €)

## **P a s s i v a**

### **g) Zuwendungen für das Infrastrukturvermögen** **Bil.-Pos.: 2.1 Sonderposten für Zuwendungen**

Die Berichtigung der unter Buchstabe b) aufgeführten Wertansätze beim Infrastrukturvermögen erfordert ebenfalls eine Korrektur des für diese Straßenabschnitte gebildeten Sonderpostens. Der Sonderposten wurde anhand einer prozentualen Quote am Straßenkörperwert gebildet. Die Berichtigung des zu hoch bewerteten Straßennetzes führt zu einer Minderung des Sonderpostens um 1.000.574,89 €. Die sich durch die Verrechnung von Einzelwerten ergebenden Rundungsdifferenzen in Höhe von 18,02 € wurden ebenfalls berichtigt.

### **h) Gebührenüberschüsse im Kranken- und Rettungsdienst** **Bil.Pos.: Sonderposten für den Gebührenaussgleich**

In den Jahren 2006 – 2008 sollten in Abstimmung mit den Krankenkassen durch entsprechende Gebührenerträge Unterdeckungen aus Vorjahren in einem Gesamtumfang von 1,9 Mio. € ausgeglichen werden.

Im Jahr 2007 wurden Überschüsse i. H. v. 1.472.689,88 € erzielt, von denen nur 700.000 € zum anteiligen Ausgleich der o. g. Unterdeckung hätten verwendet werden dürfen.

Tatsächlich wurden jedoch 1.200.000 € und damit 500.000 € bereits im Vorgriff auf das Haushaltsjahr 2008 zum Ausgleich der Unterdeckung verwendet.

Diese 500.000 € hätten gemeinsam mit den bereits angesetzten 272.689,88 € und den Überschüssen aus den Jahren 2005 u. 2006 i. H. v. 80.952,91 €, insgesamt also 853.642,79 €, dem Sonderposten für den Gebührenaussgleich zugeführt werden müssen.

Durch die Berichtigung des entspr. Wertansatzes in der Eröffnungsbilanz um 580.952,91 € wird der vor 2008 tatsächlich erzielte Überschuss dem Sonderposten zugeführt, um in den Folgejahren ertragswirksam aufgelöst zu werden.

## **Ergebnis:**

Durch die Berichtigung der Eröffnungsbilanz ergeben sich keine grundlegenden Veränderungen der haushaltswirtschaftlichen Lage.

Nach § 58 Abs. 2 GemHVO NRW ist die Eröffnungsbilanz dauernd aufzubewahren. Wenn Bilanzposten dieser Urkunde durch spätere Jahresabschlüsse in zulässiger Weise berichtigt werden, ist dieser Umstand in geeigneter Form zu dokumentieren und zu erläutern. Dabei muss der ursprünglich fehlerhafte Wertansatz jedoch transparent bleiben. Deshalb wird dem Jahresabschluss 2008 eine Ausfertigung der berichtigten Eröffnungsbilanz beigelegt, aus der die Veränderungen gegenüber dem Ursprungsdokument ersichtlich werden. In dieser Bilanz ist dokumentiert, dass die

Eröffnungsbilanz nach § 92 Abs. 7 GO NRW i. V. m. § 57 GemHVO NRW durch den Jahresabschluss 2008 berichtigt wurde. Ein gleichlautendes Dokument wird zusammen mit den Buchungsunterlagen, welche die Tatbestände für die Berichtigung enthalten, in aufbereiteter und nachvollziehbarer Form der Eröffnungsbilanz beigefügt und gemeinsam mit dieser dauernd aufbewahrt. Die Eröffnungsbilanz gilt damit als berichtigt. In den Unterlagen zum Jahresabschluss 2008 findet sich ein entsprechender Hinweis.

Sofern die Prüfungsinstanzen im Rahmen der Nachprüfung nicht von ihrem bisherigen Bestätigungsvermerk abweichen oder gar die Entlastung des Landrates gemäß § 96 Abs. 1 GO NRW in Frage stellen, ist eine erneute Beschlussfassung zur berichtigten Eröffnungsbilanz nicht erforderlich.



**Bilanzposten der Eröffnungsbilanz, die im Rahmen der Jahresabschlussarbeiten berichtigt wurden:**

	Bilanzposten	Veränderungen der Bilanzposten in			Gesamt- veränderung
		2011	2010	2009 2008	
<b>1.2.2.4</b>	<b>Sonstige Dienst-, Geschäfts- und Betriebsgebäude</b>			<b>-185.000,00</b>	<b>-185.000,00</b>
	2008: Rettungswache Fürstenberg		-185.000,00		
<b>1.2.3.5</b>	<b>Straßennetz mit Plätzen, Lichtsignalanlagen, Bäumen</b>			<b>-1.522.989,19</b>	<b>-1.522.989,19</b>
	2008: 8 Teilstücke des Straßennetzes		-1.522.949,26		
	2008: Berichtigung Rundungsdifferenzen		-39,93		
<b>1.3.1</b>	<b>Anteile an verbundenen Unternehmen</b>			<b>-1,00</b>	<b>-1,00</b>
	2008: Wasserverband Obere Lippe		-1,00		
<b>1.3.2</b>	<b>Beteiligungen</b>			<b>-1.884.219,25</b>	<b>-1.884.219,25</b>
	2008: Wasserverband Aabach-Talsperre		-2.286.292,78		
	2008: CVUA-OWL		284.907,64		
	2008: GKD Paderborn		117.165,89		
<b>2.2.3</b>	<b>Sonstige Vermögensgegenstände</b>			<b>3.299.554,19</b>	<b>3.299.554,19</b>
	2008: Ausgleichsanspruch auf Lieferung einer unbestimmten Anzahl RWE-Aktien		2.530.297,48		
	2008: Anspruch aus Lieferung einer unbestimmten Anzahl RWE-Aktien aus der Verzinsung bis 31.12.2007		769.256,71		
	<b>Eigenkapital</b>			<b>126.984,75</b>	<b>126.984,75</b>
	<b>Allgemeine Rücklage</b>			<b>84.656,50</b>	<b>84.656,50</b>
	<b>Ausgleichsrücklage</b>			<b>42.328,25</b>	<b>42.328,25</b>
<b>2.1</b>	<b>Sonderposten für Zuwendungen</b>			<b>-1.000.592,91</b>	<b>-1.000.592,91</b>
	2008: Zuwendungen für die unter 1.2.3.5 aufgeführten Teilstücke des Straßennetzes		-1.000.574,89		
	2008: Berichtigung Rundungsdifferenzen		-18,02		
<b>2.3</b>	<b>Sonderposten für den Gebührenaussgleich</b>			<b>580.952,91</b>	<b>580.952,91</b>
	2008: Berichtigung des Wertansatzes um die vor 2008 tatsächlich erzielten Überschüsse		580.952,91		



### 8.3 Berichtigte Eröffnungsbilanz

<b>Aktiva</b>	<b>Berichtigte Eröffnungsbilanz</b>	<b>Ursprungsfassung (Kt-Beschluss v. 15.12.2008)</b>
<b>1. Anlagevermögen</b>	<b>317.806.651,50</b>	<b>321.398.860,94</b>
<b>1.1 Immaterielle Vermögensgegenstände</b>	<b>488.715,65</b>	<b>488.715,65</b>
<b>1.2 Sachanlagen</b>	<b>233.135.947,96</b>	<b>234.843.937,15</b>
1.2.1 Unbebaute Grundstücke und grundstücksgleiche Rechte	<u>3.689.185,00</u>	<u>3.689.185,00</u>
1.2.1.1 Grünflächen	2.202.776,00	2.202.776,00
1.2.1.2 Ackerland	470.021,00	470.021,00
1.2.1.3 Wald, Forsten	915.154,00	915.154,00
1.2.1.4 Sonstige unbebaute Grundstücke	101.234,00	101.234,00
1.2.2 Bebaute Grundstücke und grundstücksgleiche Rechte	<u>96.100.842,00</u>	<u>96.285.842,00</u>
1.2.2.1 Kinder- und Jugendeinrichtungen	0,00	0,00
1.2.2.2 Schulen	71.721.279,00	71.721.279,00
1.2.2.3 Wohnbauten	647.000,00	647.000,00
1.2.2.4 Sonst. Dienst-, Geschäfts- und Betriebsgeb.	<u>23.732.563,00</u>	<u>23.917.563,00</u>
1.2.3 Infrastrukturvermögen	<u>118.397.868,79</u>	<u>119.920.857,98</u>
1.2.3.1 Grund und Boden Infrastrukturvermögen	9.591.037,00	9.591.037,00
1.2.3.2 Brücken und Tunnel	14.878.546,75	14.878.546,75
1.2.3.3 Gleisanlagen mit Streckenausrüstung und Sicherheitsanlagen	0,00	0,00
1.2.3.4 Entwässerungs- und Abwasserbeseitigungsanl.	0,00	0,00
1.2.3.5 Straßennetz mit Plätzen, Lichtzeichenanlagen, Bäumen	<u>92.143.350,45</u>	<u>93.666.339,64</u>
1.2.3.6 Sonstige Bauten des Infrastrukturvermögens	1.784.934,59	1.784.934,59
1.2.4 Bauten auf fremdem Grund und Boden	<u>4.871.000,00</u>	<u>4.871.000,00</u>
1.2.5 Kunstgegenstände, Kulturdenkmäler	<u>2.655.512,56</u>	<u>2.655.512,56</u>
1.2.6 Maschinen und technische Anlagen, Fahrzeuge	<u>3.838.274,35</u>	<u>3.838.274,35</u>
1.2.7 Betriebs- und Geschäftsausstattung	<u>3.478.839,57</u>	<u>3.478.839,57</u>
1.2.8 Geleistete Anzahlungen, Anlagen im Bau	<u>104.425,69</u>	<u>104.425,69</u>
<b>1.3 Finanzanlagen</b>	<b>84.181.987,89</b>	<b>86.066.208,14</b>
1.3.1 Anteile an verbundenen Unternehmen	<u>1.222.448,72</u>	<u>1.222.449,72</u>
1.3.2 Beteiligungen	<u>22.629.002,80</u>	<u>24.513.222,05</u>
1.3.3 Sondervermögen	<u>6.179.630,19</u>	<u>6.179.630,19</u>
1.3.4 Wertpapiere des Anlagevermögens	<u>54.136.117,47</u>	<u>54.136.117,47</u>
1.3.5 Ausleihungen	<u>14.788,71</u>	<u>14.788,71</u>
1.3.5.1 an verbundene Unternehmen	0,00	0,00
1.3.5.2 an Beteiligungen	0,00	0,00
1.3.5.3 an Sondervermögen	0,00	0,00
1.3.5.4 Sonstige Ausleihungen	14.788,71	14.788,71
<b>2 Umlaufvermögen</b>	<b>76.310.392,82</b>	<b>73.010.838,63</b>
<b>2.1 Vorräte</b>	<b>127.299,05</b>	<b>127.299,05</b>
2.1.1 Roh-, Hilfs- und Betriebsstoffe, Waren	<u>127.299,05</u>	<u>127.299,05</u>
2.1.2 Geleistete Anzahlungen	<u>0,00</u>	<u>0,00</u>
<b>2.2 Forderungen und sonstige Vermögensgegenstände</b>	<b>7.154.693,28</b>	<b>3.855.139,09</b>
2.2.1 Öffentlich-rechtliche Forderungen und Forderungen aus Transferleistungen	<u>3.555.266,63</u>	<u>3.555.266,63</u>
2.2.1.1 Gebühren	1.176.205,15	1.176.205,15
2.2.1.2 Beiträge	0,00	0,00
2.2.1.3 Steuern	2.269,59	2.269,59
2.2.1.4 Forderungen aus Transferleistungen	1.357.245,99	1.357.245,99
2.2.1.5 Sonstige öffentlich-rechtliche Forderungen	1.019.545,90	1.019.545,90
2.2.2 Privatrechtliche Forderungen	<u>299.872,46</u>	<u>299.872,46</u>
2.2.2.1 gegenüber dem privaten Bereich	280.371,46	280.371,46
2.2.2.2 gegenüber dem öffentlichen Bereich	0,00	0,00
2.2.2.3 gegen verbundene Unternehmen	0,00	0,00
2.2.2.4 gegen Beteiligungen	1,00	1,00
2.2.2.5 gegen Sondervermögen	19.500,00	19.500,00
2.2.3 Sonstige Vermögensgegenstände	<u>3.299.554,19</u>	<u>0,00</u>
<b>2.3 Wertpapiere des Umlaufvermögens</b>	<b>62.476.573,00</b>	<b>62.476.573,00</b>
<b>2.4 Liquide Mittel</b>	<b>6.551.827,49</b>	<b>6.551.827,49</b>
<b>3. Aktive Rechnungsabgrenzung</b>	<b>14.957.263,49</b>	<b>14.957.263,49</b>
<b>Gesamtsumme</b>	<b>409.074.307,81</b>	<b>409.366.963,06</b>



<b>Passiva</b>	Berichtigte Eröffnungsbilanz	Ursprungsfassung (Kt-Beschluss v. 15.12.2008)
<b>1. Eigenkapital</b>	<b>104.585.452,63</b>	<b>104.458.467,88</b>
1.1 Allgemeine Rücklage	69.723.635,09	69.638.978,59
1.2 Sonderrücklagen	0,00	0,00
1.3 Ausgleichsrücklage	34.861.817,54	34.819.489,29
1.4 Jahresüberschuss/Jahresfehlbetrag	0,00	0,00
<b>2. Sonderposten</b>	<b>126.564.771,22</b>	<b>126.984.411,22</b>
2.1 für Zuwendungen (u.a. Infrastruktur, Gebäude)	125.711.128,43	126.711.721,34
2.2 für Beiträge	0,00	0,00
2.3 für den Gebührenaussgleich	853.642,79	272.689,88
2.4 Sonstige Sonderposten	0,00	0,00
<b>3. Rückstellungen</b>	<b>125.164.099,01</b>	<b>125.164.099,01</b>
3.1 Pensionsrückstellungen	122.157.125,00	122.157.125,00
3.2 Rückstellungen für Deponien und Altlasten	0,00	0,00
3.3 Instandhaltungsrückstellungen	0,00	0,00
3.4 Sonstige Rückstellungen	3.006.974,01	3.006.974,01
<b>4. Verbindlichkeiten</b>	<b>44.570.864,60</b>	<b>44.570.864,60</b>
4.1 Anleihen	0,00	0,00
4.2 Verbindlichkeiten aus Krediten für Investitionen	34.290.050,86	34.290.050,86
4.2.1 von verbundenen Unternehmen	0,00	0,00
4.2.2 von Beteiligungen	0,00	0,00
4.2.3 von Sondervermögen	0,00	0,00
4.2.4 vom öffentlichen Bereich	17.999.758,83	17.999.758,83
4.2.5 vom privaten Kreditmarkt	16.290.292,03	16.290.292,03
4.3 Verbindlichkeiten aus Krediten zur Liquiditätssicherung	0,00	0,00
4.4 Verbindlichkeiten aus Vorgängen, die Kreditaufnahmen wirtschaftlich gleichkommen	441.433,19	441.433,19
4.5 Verbindlichkeiten aus Lieferungen und Leistungen	388.421,95	388.421,95
4.6 Verbindlichkeiten aus Transferleistungen	214.500,00	214.500,00
4.7 Erhaltene Anzahlungen / Sonstige Verbindlichkeiten	9.236.458,60	9.236.458,60
<b>5. Passive Rechnungsabgrenzung</b>	<b>8.189.120,35</b>	<b>8.189.120,35</b>
<b>Gesamtsumme</b>	<b>409.074.307,81</b>	<b>409.366.963,06</b>





## 9. Anlagenspiegel

2008	Anschaffungs- und Herstellungskosten				Abschreibungen			Buchwerte	
	Stand am 31.12. des Vorjahres EUR	Zugänge im Haushaltsjahr EUR	Abgänge im Haushaltsjahr EUR	Umbuchungen im Haushaltsjahr EUR	Abschreibungen im Haushaltsjahr EUR	Abgänge im Haushaltsjahr EUR	Kumulierte Abschreibungen EUR	am 31.12. des Haushaltsjahres EUR	am 31.12. des Vorjahres EUR
		+	-	+ / -	-	+			
<b>1 Immaterielle Vermögensgegenstände</b>	488.715,65	100.128,48	0,00	0,00	106.153,06	0,00	106.153,06	<b>482.691,07</b>	488.715,65
<b>2 Sachanlagen</b>									
2.1 <u>Unbebaute Grundstücke und grundstücksgleiche Rechte</u>									
2.1.1 Grünflächen	2.202.776,00	175.507,75	214,19	0,00	0,00	0,00	0,00	<b>2.378.069,56</b>	2.202.776,00
2.1.2 Ackerland	470.021,00	0,00	0,00	0,00	0,00	0,00	0,00	<b>470.021,00</b>	470.021,00
2.1.3 Wald, Forsten	915.154,00	0,00	0,00	0,00	0,00	0,00	0,00	<b>915.154,00</b>	915.154,00
2.1.4 Sonstige unbebaute Grundstücke	101.234,00	0,00	0,00	0,00	0,00	0,00	0,00	<b>101.234,00</b>	101.234,00
	<b>3.689.185,00</b>	<b>175.507,75</b>	<b>214,19</b>	<b>0,00</b>	<b>0,00</b>	<b>0,00</b>	<b>0,00</b>	<b>3.864.478,56</b>	<b>3.689.185,00</b>
2.2 <u>Bebaute Grundstücke und grundstücksgleiche Rechte</u>									
2.2.1 Kinder- und Jugendeinrichtungen	0,00	0,00	0,00	0,00	0,00	0,00	0,00	<b>0,00</b>	0,00
2.2.2 Schulen	71.721.279,00	0,00	0,00	0,00	1.619.276,68	0,00	1.619.276,68	<b>70.102.002,32</b>	71.721.279,00
2.2.3 Wohnbauten	647.000,00	0,00	0,00	0,00	22.483,34	0,00	22.483,34	<b>624.516,66</b>	647.000,00
2.2.4 Sonstige Dienst-, Geschäfts- und Betriebsgebäude	23.732.563,00	0,00	0,00	0,00	528.497,18	0,00	528.497,18	<b>23.204.065,82</b>	23.732.563,00
	<b>96.100.842,00</b>	<b>0,00</b>	<b>0,00</b>	<b>0,00</b>	<b>2.170.257,20</b>	<b>0,00</b>	<b>2.170.257,20</b>	<b>93.930.584,80</b>	<b>96.100.842,00</b>
2.3 <u>Infrastrukturvermögen</u>									
2.3.1 Grund und Boden des Infrastrukturvermögens	9.591.037,00	40.127,65	4,00	0,00	0,00	0,00	0,00	<b>9.631.160,65</b>	9.591.037,00
2.3.2 Brücken und Tunnel	14.878.546,75	0,00	0,00	0,00	320.771,80	0,00	320.771,80	<b>14.557.774,95</b>	14.878.546,75
2.3.3 Gleisanlagen m. Streckenausrüstg. u. Sicherheitsanlagen	0,00	0,00	0,00	0,00	0,00	0,00	0,00	<b>0,00</b>	0,00
2.3.4 Entwässerungs- und Abwasserbeseitigungsanlagen	0,00	0,00	0,00	0,00	0,00	0,00	0,00	<b>0,00</b>	0,00
2.3.5 Straßennetz mit Plätzen, Lichtzeichenanlagen, Bäumen	92.143.350,45	344.950,02	0,00	0,00	4.198.460,57	0,00	4.198.460,57	<b>88.289.839,90</b>	92.143.350,45
2.3.6 Sonstige Bauten des Infrastrukturvermögens	1.784.934,59	0,00	0,00	0,00	99.248,01	0,00	99.248,01	<b>1.685.686,58</b>	1.784.934,59
	<b>118.397.868,79</b>	<b>385.077,67</b>	<b>4,00</b>	<b>0,00</b>	<b>4.618.480,38</b>	<b>0,00</b>	<b>4.618.480,38</b>	<b>114.164.462,08</b>	<b>118.397.868,79</b>
2.4 <u>Bauten auf fremdem Grund und Boden</u>	4.871.000,00	0,00	0,00	0,00	110.039,04	0,00	110.039,04	<b>4.760.960,96</b>	4.871.000,00
2.5 <u>Kunstgegenstände, Kulturdenkmäler</u>	2.655.512,56	59.305,51	0,00	0,00	76,47	0,00	76,47	<b>2.714.741,60</b>	2.655.512,56
2.6 <u>Maschinen und technische Anlagen, Fahrzeuge</u>	3.838.274,35	571.765,82	61.630,96	77.014,14	742.275,06	29.453,86	712.821,20	<b>3.712.602,15</b>	3.838.274,35
2.7 <u>Betriebs- und Geschäftsausstattung</u>	3.478.839,57	927.060,71	44.862,83	0,00	1.079.477,08	33.005,19	1.046.471,89	<b>3.314.565,56</b>	3.478.839,57
2.8 <u>Geleistete Anzahlungen, Anlagen im Bau</u>	104.425,69	1.904.012,35	0,00	-77.014,14	0,00	0,00	0,00	<b>1.931.423,90</b>	104.425,69
<b>3 Finanzanlagen</b>									
3.1 <u>Anteile an verbundenen Unternehmen</u>	1.222.448,72	0,00	0,00	0,00	0,00	0,00	0,00	<b>1.222.448,72</b>	1.222.448,72
3.2 <u>Beteiligungen</u>	22.629.002,80	0,00	0,00	0,00	0,00	0,00	0,00	<b>22.629.002,80</b>	22.629.002,80
3.3 <u>Sondervermögen</u>	6.179.630,19	0,00	0,00	0,00	0,00	0,00	0,00	<b>6.179.630,19</b>	6.179.630,19
3.4 <u>Wertpapiere des Anlagevermögens</u>	54.136.117,47	53.150.859,00	0,00	0,00	0,00	0,00	0,00	<b>107.286.976,47</b>	54.136.117,47
3.5 <u>Ausleihungen</u>									
3.5.1 an verbundene Unternehmen	0,00	0,00	0,00	0,00	0,00	0,00	0,00	<b>0,00</b>	0,00
3.5.2 an Beteiligungen	0,00	0,00	0,00	0,00	0,00	0,00	0,00	<b>0,00</b>	0,00
3.5.3 an Sondervermögen	0,00	0,00	0,00	0,00	0,00	0,00	0,00	<b>0,00</b>	0,00
3.5.4 Sonstige Ausleihungen	14.788,71	170.000,00	834,32	0,00	0,00	0,00	0,00	<b>183.954,39</b>	14.788,71
	<b>14.788,71</b>	<b>170.000,00</b>	<b>834,32</b>	<b>0,00</b>	<b>0,00</b>	<b>0,00</b>	<b>0,00</b>	<b>183.954,39</b>	<b>14.788,71</b>
<b>4 Summe des Anlagevermögens</b>	<b>317.806.651,50</b>	<b>57.443.717,29</b>	<b>107.546,30</b>	<b>0,00</b>	<b>8.826.758,29</b>	<b>62.459,05</b>	<b>8.764.299,24</b>	<b>366.378.523,25</b>	<b>317.806.651,50</b>



**10. Forderungsspiegel**

Art der Forderungen	Gesamt- betrag des Haus- halts- jahres (31.12.2008)	mit einer Restlaufzeit von			Gesamt- betrag des Vor- jahres (01.01.2008)
		bis zu 1 Jahr	1 bis 5 Jahre	mehr als 5 Jahre	
	EUR	EUR	EUR	EUR	EUR
	1	2	3	4	5
<b>1. Öffentlich-rechtliche Forderungen und Forderungen aus Transferleistungen</b>	448,09	448,09	0,00	0,00	2.180,28
1.1 Gebühren	0,00	0,00	0,00	0,00	0,00
1.2 Beiträge	0,00	0,00			0,00
1.3 Steuern	0,00	0,00	0,00	0,00	0,00
1.4 Forderungen aus Transferleistungen	0,00	0,00	0,00	0,00	0,00
1.5 Sonstige öffentl.-rechtl. Forderungen	448,09	448,09	0,00	0,00	2.180,28
<b>2. Privatrechtliche Forderungen</b>	1.471.454,75	1,00	0,00	1.471.453,75	1.470.850,00
2.1 gegenüber dem privaten Bereich	0,00	0,00	0,00	0,00	0,00
2.2 durchlaufende Gelder	0,00	0,00	0,00	0,00	0,00
2.3 gegenüber dem öffentlichen Bereich	1.471.453,75	0,00	0,00	1.471.453,75	1.470.850,00
2.4 gegen verbundene Unternehmen	0,00	0,00	0,00	0,00	0,00
2.5 gegen Beteiligungen	1,00	1,00	0,00	0,00	0,00
2.6 gegen Sondervermögen	0,00	0,00	0,00	0,00	0,00
<b>3. Summe aller Forderungen</b>	1.471.902,84	449,09	0,00	1.471.453,75	1.473.030,28



## 11. Verbindlichkeitspiegel

Art der Verbindlichkeiten	Gesamt- betrag des Haus- halts- jahres (31.12.2008)	mit einer Restlaufzeit von			Gesamt- betrag des Vor- jahres (01.01.2008)
		bis zu 1 Jahr	1 bis 5 Jahre	mehr als 5 Jahre	
		EUR	EUR	EUR	
	1	2	3	4	5
<b>1. Anleihen</b>	0,00	0,00	0,00	0,00	0,00
<b>2. Verbindlichkeiten aus Krediten für Investitionen</b>	0,00	0,00	0,00	0,00	0,00
2.1 von verbundenen Unternehmen					
2.2 von Beteiligungen					
2.3 von Sondervermögen					
2.4 vom öffentlichen Bereich					
2.4.1 vom Bund					
2.4.2 vom Land					
2.4.3 von Gemeinden (GV)					
2.4.4 von Zweckverbänden					
2.4.5 vom sonstigen öffentlichen Bereich					
2.4.6 von sonstigen öffentlichen Sonderrechnungen					
2.5 vom privaten Kreditmarkt					
2.5.1 von Banken und Kreditinstituten					
2.5.2 von übrigen Kreditgebern					
<b>3. Verbindlichkeiten aus Krediten zur Liquiditätssicherung</b>	0,00	0,00	0,00	0,00	0,00
3.1 vom öffentlichen Bereich					
3.2 vom privaten Kreditmarkt					
<b>4. Verbindlichkeiten aus Vorgängen, die Kreditaufnahmen wirtschaftlich gleichkommen</b>	0,00	0,00	0,00	0,00	0,00
<b>5. Verbindlichkeiten aus Lieferungen und Leistungen</b>	2.306,79	2.306,79	0,00	0,00	0,00
<b>6. Verbindlichkeiten aus Transferleistungen</b>	0,00	0,00	0,00	0,00	0,00
<b>7. Sonstige Verbindlichkeiten</b>	1.502,37	1.502,37	0,00	0,00	1.079,32
<b>8. Summe aller Verbindlichkeiten</b>	3.809,16	3.809,16	0,00	0,00	1.079,32
<b>Nachrichtlich anzugeben: Haftungsverhältnisse aus der Bestellung von Sicherheiten z.B. Bürgschaften u.a.</b>	0,00				0,00



**12. Bürgschaftsnachweis**

Ausfallbürgschaften	Datum der Bürgschaftserklärung	Ursprungshöhe	bisherige Tilgung	Tilgung im Haushaltsjahr 2008	Gesamttilgung	Restwert am Ende des Hj. 2008
		EUR	EUR	EUR	EUR	EUR
Med. Zentrum für Gesundheit Bad Lippspringe - MZG-Westfalen -	18.06.1984	531.744	245.042	15.426	260.468	271.276
Med. Zentrum für Gesundheit Bad Lippspringe - MZG-Westfalen -	15.11.1995	1.619.887	665.385	79.246	744.631	875.256
Med. Zentrum für Gesundheit Bad Lippspringe - MZG-Westfalen -	01.04.1996	654.454	250.905	31.792	282.697	371.757
Med. Zentrum für Gesundheit Bad Lippspringe - MZG-Westfalen -	15.03.2001	245.420	34.825	8.210	43.035	202.385
Med. Zentrum für Gesundheit Bad Lippspringe - MZG-Westfalen -	15.03.2001	163.613	20.825	4.167	24.992	138.621
Flughafen Paderborn / Lippstadt GmbH	21.08.1996	1.278.230	734.981	63.911	798.892	479.338
Flughafen Paderborn / Lippstadt GmbH	16.12.1997	1.380.488	653.919	72.658	726.577	653.911
Flughafen Paderborn / Lippstadt GmbH	17.03.1998	1.380.488	897.318	92.033	989.351	391.137
Flughafen Paderborn / Lippstadt GmbH	16.11.1998	1.789.522	827.654	89.476	917.130	872.392
Flughafen Paderborn / Lippstadt GmbH	23.12.1999	7.669.378	2.684.282	383.469	3.067.751	4.601.627
Flughafen Paderborn / Lippstadt GmbH	23.02.2001	3.834.689	1.150.414	287.604	1.438.018	2.396.671
Arbeitsgruppe Landschaftspflege und Artenschutz e.V., Delbrück	28.07.1989	5.369	0	0	0	5.369
Arbeitsgruppe Landschaftspflege und Artenschutz e.V., Delbrück	24.11.1993	2.045	0	0	0	2.045
Kurverwaltung Wünnenberg GmbH	08.08.1994	818.067	0	0	0	818.067
Kurverwaltung Wünnenberg GmbH	21.11.1996	409.034	267.715	7.999	275.714	133.320
Summe:		21.782.428	8.433.265	1.135.991	9.569.256	12.213.172





### 13. Übersicht über die Ermächtigungsübertragungen

#### a) Ermächtigungsübertragungen im Aufwandsbereich

Amt	Produkt-Nr.	Inv.Nr.	Ansatz 2008	davon ausgezahlt	Restbetrag	Übertragung		Anmerkungen
						beantragt	genehmigt	
31	010901	Sachkonto:531520	5.000,00	0,00	5.000,00	5.000,00	5.000,00	Präventionrat gegen Gewalt
40	03020301	Sachkonto:577802	17.000,00	13.994,45	3.005,55	2.223,26	2.223,26	Schulgirokonto: Hermann-Schmidt-Schule (03020101 alt)
40	03020301	Sachkonto:527904	12.300,00	8.718,66	3.581,34	3.581,34	3.581,34	Schulgirokonto: Hermann-Schmidt-Schule (03020101 alt)
40	03020401	Sachkonto:527909	9.100,00	7.339,49	1.760,51	406,55	406,55	Schulgirokonto: Erich-Kästner-Schule (03020102 alt)
40	03020501	Sachkonto:527909	7.500,00	6.202,84	1.297,16	410,74	410,74	Schulgirokonto: Astrid-Lindgren-Schule (03020103 alt)
40	03020501	Sachkonto:531700	105.546,48	95.431,03	10.115,45	9.973,32	0,00	Übertragung nicht vorgesehen, höhere Betreuungskosten für OGS an der ALS
40	03020701	Sachkonto:525909	250.000,00	117.195,82	132.804,18	55.000,00	55.000,00	Schulgirokonto: Richard-von-Weizsäcker- Berufskolleg (03020202 alt) - Lehrerarbeitsraum = 5.000 € - Mobilar Lehrzimmer = 30.000 € - Verkabelung v. PC-Räumen = 20.000 €
40	03020801	Sachkonto:525540	2.600,00	915,78	1.684,22	657,43	657,43	Schulgirokonto: Ludwig-Erhard-Berufskolleg (03020203 alt)
40	03020801	Sachkonto:527909	63.000,00	54.085,45	8.914,55	8.914,55	8.914,55	Schulgirokonto: Ludwig-Erhard-Berufskolleg (03020203 alt)
40	03020901	Sachkonto:527909	47.000,00	29.437,04	17.562,96	13.200,77	13.200,77	Schulgirokonto: Helene-Weber-Berufskolleg (03020204 alt)
40	03021001	Sachkonto:543100	6.000,00	63,07	5.936,93	3.019,27	3.019,27	Schulgirokonto: Berufskolleg Schloß Neuhaus (03020205 alt)
50	050103	Sachkonto:533902	20.000,00	7.395,34	12.604,66	8.966,62	8.966,62	Übertragung nicht verbrauchter Mittel der Ausgleichsabgabe nach SGB IX
51	060401	Sachkonto:548530	40.800,00	0,00	40.800,00	15.000,00	15.000,00	Gewölbekeller Wewelsburg
51	060101	Sachkonto:527110	75.000,00	22.133,34	52.866,66	40.335,15	40.335,15	Umstrukturierung der Produkte; neu 060101 Leistung Amt 51
51	060401	Sachkonto:531202			0,00	50.000,00	50.000,00	Zuschüsse für Kindertageseinrichtungen, bewilligte Anträge aus 2008
51	060401	Sachkonto:531725			0,00	35.000,00	35.000,00	Zuschüsse für Kindertageseinrichtungen, bewilligte Anträge aus 2008
			<b>660.846,48</b>	<b>362.912,31</b>	<b>297.934,17</b>	<b>251.689,00</b>	<b>241.715,68</b>	

**b) Ermächtigungsübertragungen für Auszahlungen von Investitionstätigkeiten**

Amt	Produkt-Nr.	Inv.Nr.	Ansatz 2008	davon ausgezahlt	Restbetrag	Übertragung		Anmerkungen
						beantragt	genehmigt	
10	010301/Orgs.	108.100001	84.000,00	0,00	84.000,00	84.000,00	84.000,00	Ersatzbeschaffung von Dienstfahrzeugen, Bündelung der Aufträge 2008/2009
10	010301/Orgs.	108.100003	182.500,00	122.979,51	59.520,49	45.000,00	45.000,00	Ersatzbeschaffung der Telekommunikations-Anlage im Kreishaus Büren und des Amtes 69
10	010301/Orgs.	108.100002	182.500,00	122.979,51	59.520,49	6.155,80	6.100,00	Beschaffung von Software für die Ämter 39 und 53
10	010302/TUIV	108.100002	136.000,00	119.133,27	16.866,73	16.866,73	16.800,00	Beschaffung von Software für die Ämter 39 und 53
32	020501	108.320001	245.000,00	95.174,75	135.810,78	35.181,88	35.100,00	Einsatzleitwagen (ELW 1) = 33.000 € Funkgeräte = 2.000€
32	020501	108.320003	59.000,00	21.549,34	37.450,66	36.000,00	36.000,00	Waschkabine für Chemikalienschutzanzüge = 25.000 € Software für den Abrollbehälter ELW 2 = 7.000 € I-Doc Großschaden = 4.000 €
32	020502	108.320002	775.000,00	250.540,18	524.459,82	508.580,62	508.500,00	2 X Rettungstransportwagen-Fahrgestelle (Auftragserteilung 2008) = 76.033,44 € 2 X Rettungstransportwagen-Kofferaufbau (Auftragserteilung 2008) = 133.492,87 € 2 X Krankentransportwagen-Fahrgestelle (Auftragserteilung 2008) = 76.636,00 € 2 X Krankentransportwagen-Ausbau (Vergabeverfahren in 2008 begonnen; Auftragserteilung in 2009) = 59.563,66 € 2 X Notarzteinsatzfahrzeug (Auftragserteilung 2008) = 120.701,53 € 4 X Beatmungsgerät (Auftragserteilung 2008; bereits am 03.02.2009 bezahlt) = 20.845,94 € 20 X Funkmeldeempfänger (Auftragserteilung 2008) = 8.140,08 € Funkgeräte und Zubehör für die neuen Fahrzeuge (Vergabeverfahren 2008 begonnen; Auftragserteilung in 2009) = 13.167,10 €
32	020504	108.320008	1.140.761,00	307.089,92	833.671,08	833.671,08	833.600,00	Leitstelle: Erneuerung der Nachrichtentechnik sowie der Leitstellentechnik (Migration Einsatzleitsystem)
32	020504	108.320009	374.000,00	193.344,22	180.655,78	180.655,78	180.600,00	Leitstelle: Erneuerung der Gleichwellenfunkanlage
40	030203	108.100009	5.000,00	928,25	4.071,75	4.071,75	4.000,00	Hermann-Schmidt-Schule: Beschaffung neuer Geräte
40	030203	108.400009	19.816,12	16.479,84	3.336,28	3.336,28	2.869,84	Hermann-Schmidt-Schule: Beschaffung neuer Geräte für die Turnhalle
40	030203	108.GWGS3	900,00	0,00	900,00	900,00	900,00	HSS: Beschaffung neuer Geräte für die Turnhalle
40	030204	108.100010	5.000,00	2.533,75	2.466,25	2.466,25	2.400,00	EKS: Klassenzimmerschränke, Klassenzimmerregale, Intelligenztest, Wahrnehmungstest, Einbauregale
40	030204	108.400010	16.600,00	6.159,71	10.440,29	10.440,29	10.400,00	siehe oben
40	030204	108.GWGS4	500,00	0,00	500,00	500,00	500,00	EKS: Klassenzimmerschränke und Regale
40	030205	108.100011	4.000,00	0,00	4.000,00	4.000,00	4.000,00	ALS: Schülerstühle, Glasvitrine, Schränke für Werkraum, Klassenschränke, Eigentumsregale
40	030205	108.400011	7.000,00	3.396,06	3.603,94	3.603,94	3.600,00	siehe oben
40	030205	108.400014	23.000,00	5.352,06	17.647,94	17.647,94	17.600,00	siehe oben
40	030205	108.GWGS5	1.000,00	386,75	613,25	613,25	600,00	siehe oben



Amt	Produkt-Nr.	Inv.Nr.	Ansatz 2008	davon ausgezahlt	Restbetrag	Übertragung		Anmerkungen
						beantragt	genehmigt	
69	120101	I08.690006	290.000,00	213.620,69	76.379,31	76.379,31	76.300,00	K 24/B 68 - Lichtenau/Kleinenberg, Radweg. Rechnung für Schlußvermessung und Abschluß Grunderwerb
69	120101	I08.690011	20.000,00	10.321,80	9.678,20	9.678,20	9.623,24	K35, Büren/Weiberg, Radweg. Honorarrechnung für Ingenieurleistungen steht noch aus
69	120101	I08.690012	765.000,00	104.557,56	660.442,44	660.442,44	660.400,00	K 38, Paderborn-Marienloh, Radweg, Beginn der baulichen Maßnahme im April 2009
69	120101	I08.690014	20.000,00	0,00	20.000,00	20.000,00	20.000,00	Umbau B 1 bei Paderborn-Wewer. Planungskosten für Leistungen Landesbetriebsstraßen NRW aus 2008 wurden noch nicht in Rechnung gestellt
69	120101	I08.690016	20.000,00	0,00	20.000,00	20.000,00	20.000,00	K 29, Hermann-Löns-Str., Rad- und Gehweg, Honorarrechnungen für Ingenieurleistungen aus 2008 stehen noch aus
69	120101	I08.690018	260.000,00	0,00	119.763,96	119.763,96	119.763,96	K 32, Ortsdurchfahrt Thüle
69	120101	I08.690020	20.000,00	0,00	20.000,00	20.000,00	20.000,00	K 2, Borchon-Schloss Hamborn, Radweg, Grunderwerb 2008 begonnen, jedoch noch nicht abgeschlossen
69	120101	I08.690021	60.000,00	57.428,95	2.571,05	2.571,05	2.500,00	K 7, Elsen-Sande, Radweg- und Gehweg, Bau von Fahrbahneinengungen
69	120101	I08.690022	20.000,00	0,00	20.000,00	20.000,00	20.000,00	K 13, Grundsteinheim, Herbram und Wald, Rad- und Gehweg, Grunderwerb 2008 begonnen, aber noch nicht abgeschlossen
69	120101	I08.690023	20.000,00	10.000,00	10.000,00	10.000,00	10.000,00	K 35, OD Büren, Umbau, Honorarrechnungen für Ingenieurleistungen aus 2008 stehen noch aus
69	120101	I08.690024	20.000,00	0,00	20.000,00	20.000,00	20.000,00	K 19, OD Eickhoff, Umbau, Honorarrechnungen für Ingenieurleistungen aus 2008 stehen noch aus
69	120101	I08.690026	20.000,00	0,00	20.000,00	20.000,00	20.000,00	K 97, Hövelhof-Senne, Rad- und Gehweg, Honorarrechnungen für Ingenieurleistungen aus 2008 stehen noch aus
69	120101	I08.690030	350.000,00	292.184,97	57.815,03	57.815,03	57.800,00	K 37n, Flughafen-BAB-Anbindung, Bau Kreisverkehr, abschließende Arbeiten sind noch erforderlich, Schlußrechnung steht noch aus
69	120101	I08.690032	290.000,00	189.740,95	100.259,05	50.000,00	50.000,00	K 8, Salzkotten-Mantinghausen, Rad- und Gehweg, Rechnung für Schlußvermessung und Abschluss des Grunderwerbs stehen noch aus
			<b>9.757.177,12</b>	<b>2.870.871,58</b>	<b>7.063.605,03</b>	<b>6.564.433,72</b>	<b>6.433.639,18</b>	

## 14. Übersicht der über- und außerplanmäßigen Ausgaben

### Ergebnisplan

Konto/Kontobezeichnung	Ansatz 2008	Fortgeschr. Ansatz 2008	UPL/API Aufwand	Veränderung in %
505100 Zuführungen zur Pensionsrückstellung	905.900,00	2.585.453,21	1.679.553,21	185,4
521110 Unterhaltung der Gebäude (FB 65)	1.039.000,00	1.084.000,00	45.000,00	4,33
523100 Erstattungen an das Land	148.000,00	308.438,53	160.438,53	108,4
523200 Erstattungen an Gemeinden/GV		58.882,00	58.882,00	0,00
525101 Benzin, Diesel u. Öl	236.000,00	239.103,40	3.103,40	1,32
525130 Reparatur- und Wartungskosten Fahrzeuge	225.200,00	233.200,00	8.000,00	3,55
525500 Unterh. BGA, Schulinventar, techn. Anl. u. Maschinen	316.450,00	368.155,62	51.705,62	16,34
525540 Geräte/Gegenstände bis 60 €	74.350,00	75.177,68	827,68	1,11
527100 Lernmittel nach dem Lernmittelfreiheitsgesetz	184.500,00	214.149,16	29.649,16	16,07
527110 Integrationsmaßnahmen		75.000,00	75.000,00	0,00
527900 Sonst. Verwaltungs- u. Betriebsaufwand	155.200,00	165.700,00	10.500,00	6,77
527903 Mittagstisch an Schulen	64.000,00	67.322,92	3.322,92	5,19
527957 Aufwand f. Großschadeneignisse		3.510,50	3.510,50	0,00
528110 Feuerlöschmittel u. Verbrauchsmaterial Feuerschutz	6.000,00	12.000,00	6.000,00	100
531202 Zuweisungen an Gemeinden (GV) f. Kindergärten	11.745.000,00	13.121.000,00	1.376.000,00	11,72
531203 Zuweisungen für Sprachförderung	50.000,00	131.780,00	81.780,00	163,56
531700 Zuschüsse an private Unternehmen	134.800,00	135.573,16	773,16	0,57
531710 Kosten der Tierkörperbeseitigung	580.000,00	607.189,17	27.189,17	4,69
531725 Zuschüsse f. Kindergärt. i. freier Trägerschaft	8.500.000,00	9.384.000,00	884.000,00	10,4
531727 Zuschüsse zur Gründung von Familienzentren		70.000,00	70.000,00	0,00
531750 Kostenerstattung an Hilfsorganisationen	2.190.000,00	2.194.532,27	4.532,27	0,21
541110 Fortbildung	302.600,00	322.600,00	20.000,00	6,61
541150 Dienst- u. Schutzkleidung, pers. Ausrüstungsgegenst.	26.100,00	61.235,72	35.135,72	134,62
542950 Sonstige Aufwendungen	6.800,00	7.196,12	396,12	5,83
543100 Büromaterial	179.000,00	191.000,00	12.000,00	6,7
543140 Öffentlichkeitsarbeit u. Bekanntmachungen	41.500,00	57.186,65	15.686,65	37,8
543150 Sachverständigen-, Gerichts- u. ähnl. Kosten	571.000,00	635.168,10	64.168,10	11,24
543155 Prüfungs- u. Beratungsleistungen	64.500,00	122.888,92	58.388,92	90,53
543175 Nebenkosten Geldverkehr	2.000,00	4.258,90	2.258,90	112,95
543190 Sonstige Geschäftsaufwendungen	12.800,00	17.714,39	4.914,39	38,39
544130 Körperschaftsteuer	22.200,00	23.550,74	1.350,74	6,08
548300 Aufwend. a. d. Inanspruchn. v. Gewährv. u. Bürgsch.	10.000,00	72.776,58	62.776,58	627,77
<b>Summe</b>	<b>27.792.900,00</b>	<b>32.649.743,74</b>	<b>4.856.843,74</b>	

### Finanzplan

Konto/Kontobezeichnung	Ansatz 2008	Fortgeschr. Ansatz 2008	UPL/API Aufwand	Veränderung in %
782100 Auszahlungen für den Erwerb von Grundstücken u. Gebäuden	198.592,00	369.184,00	170.592,00	85,9
783100 Auszahl. f. d. Erwerb v. bewegl. Sachen d. Anlagever. >410 €	5.178.557,45	5.670.973,54	492.416,09	9,51
783200 Auszahl. f. d. Erwerb v. bewegl. Sachen d. Anlagever. <410 €	116.209,26	201.318,52	85.109,26	73,24
781100 Zuweisungen u. Zuschüsse für Investitionen an das Land	35.912,00	71.824,00	35.912,00	100
781400 Zuweis. u. Zuschüsse f. Invest. a. d. sonst. öffentl. Bereich	1.839.114,39	3.678.228,78	1.839.114,39	100
<b>Summe</b>	<b>7.368.385,10</b>	<b>9.991.528,84</b>	<b>2.623.143,74</b>	



# Lagebericht





## **1. Vorbemerkung**

Nach § 53 Absatz 1 der Kreisordnung NRW (KrO NRW) in Verbindung mit § 37 Gemeindehaushaltsverordnung NRW (GemHVO NRW) ist der Jahresabschluss durch einen Lagebericht entsprechend § 48 GemHVO NRW zu ergänzen. Hiernach ist der Lagebericht so zu fassen, dass er ein den tatsächlichen Verhältnissen entsprechendes Bild der Vermögens-, Schulden-, Ertrags- und Finanzlage des Kreises vermittelt. Dazu ist ein Überblick über die wichtigen Ergebnisse des Jahresabschlusses und Rechenschaft über die Haushaltswirtschaft im abgelaufenen Jahr zu geben. Über Vorgänge von besonderer Bedeutung, auch solcher, die nach Schluss des Haushaltsjahres eingetreten sind, ist zu berichten. Außerdem hat der Lagebericht eine ausgewogene und umfassende Analyse der Haushaltswirtschaft und der Vermögens-, Schulden-, Ertrags- und Finanzlage zu enthalten. In die Analyse sollen die produktorientierten Ziele und Kennzahlen nach § 12 GemHVO NRW einbezogen und erläutert werden. Auch auf die Chancen und Risiken für die zukünftige Entwicklung ist einzugehen.

## **2. Allgemeines**

Der Kreis Paderborn hat zum 01.01.2008 entsprechend dem NKFG NRW seine Geschäftsvorfälle nach dem System der doppelten Buchführung erfasst und seine Haushaltswirtschaft auf dieses neue System umgestellt. Nach Ablauf des Haushaltsjahres 2008 ist damit auch der erste NKF-Jahresabschluss aufzustellen.

Mit der NKF-Umstellung wurde eine zentrale Finanzbuchhaltung eingerichtet, die mit Beginn des Jahres 2008 die Arbeit im Echtbetrieb mit der neuen Finanzsoftware „newsystemKommunal“ der Fa. INFOMA aufnahm. Die bisher in den Fachämtern mit den Buchungen in das alte Finanzprogramm GINFIS betrauten Mitarbeiter/innen wurden von dieser Aufgabe entbunden. Die Bündelung des Sachverstandes an zentraler Stelle hat sich als effizient erwiesen. Die Vorkontierung der Belege erfolgt weiterhin dezentral in den Fachämtern.

Mit der NKF-Einführung war neben dem letzten kameralen Jahresabschluss auch die Eröffnungsbilanz zum Bilanzstichtag 01.01.2008 zu erstellen. Nach erfolgter Prüfung durch die Wirtschaftsprüfungsgesellschaft BDO Greiffenhagen, Bielefeld, und der Gemeindeprüfungsanstalt NRW, Herne, hat der Kreistag in seiner Sitzung am 15.12.2008 die Eröffnungsbilanz festgestellt.

## **3. Erläuterungen im Einzelnen**

Um ein zutreffendes Bild der wirtschaftlichen Situation des Kreises vermitteln zu können, wurden alle Komponenten und Faktoren systematisch untersucht, die im Wesentlichen die Lage des Kreises bestimmen. Auf der Grundlage des aufbereiteten Zahlenmaterials aus der Bilanz sowie aus der Ergebnis- und der Finanzrechnung ergibt sich die folgende Sichtweise.

Es wird darauf hingewiesen, dass sich in der Bilanz auch noch die Auswirkungen notwendiger Berichtigungen von Wertansätzen nach Feststellung der Eröffnungsbilanz widerspiegeln (§ 57 GemHVO).

### 3.1 Vermögens- und Kapitalstruktur

Die Vermögens- und Schuldenlage kann aus der Bilanz abgelesen werden. Die **Aktivseite** gibt Aufschluss über das Vermögen und die Passivseite über die Verbindlichkeiten.

Die Bilanzstruktur am 31.12.2008 soll durch die nachfolgende Darstellung verdeutlicht werden. Vergleichsbetrachtungen beziehen sich auf die berichtigte Eröffnungsbilanz zum 01.01.2008:

AKTIVA				PASSIVA			
1	Anlagevermögen	366.378.524 €	88,7%	1	Eigenkapital	104.648.593 €	25,3%
1.1	Immaterielle Vermögensgegenstände	482.691 €		1.1	Allgemeine Rücklage Jahresergebnis	69.723.635 € 63.140 €	
1.2	Sachanlagen	228.393.820 €		1.2	Sonderrücklagen	0 €	
1.3	Finanzanlagen	137.502.012 €		1.3	Ausgleichsrücklage	34.861.818 €	
2	Umlaufvermögen	32.699.924 €	7,9%	2	Sonderposten	123.485.411 €	29,9%
2.1	Vorräte	117.670 €		3	Rückstellungen	129.871.752 €	31,4%
2.2	Forderungen und sonstige Vermögensgegenstände	8.104.827 €		4	Verbindlichkeiten	47.896.713 €	11,6%
2.3	Wertpapiere des Umlaufvermögens	14.325.714 €		5	Passive Rechnungsabgrenzung	7.146.554 €	1,8%
2.4	Liquide Mittel	10.151.713 €					
3	Aktive Rechnungsabgrenzung	13.970.575 €	3,4%				
	Bilanzsumme	413.049.023 €	100,0 %	2	Bilanzsumme	413.049.023 €	100,0%

Das Vermögen des Kreises Paderborn ist schwerpunktmäßig durch das Anlagevermögen geprägt.

Das Sachanlagevermögen hat sich insbesondere durch die Abschreibungen im Wertansatz gegenüber der Eröffnungsbilanz um mehr als 4,7 Mio. € vermindert. Ein Großteil dieses Vermögensverlustes entfällt auf die Schulgebäude, die sonstigen Betriebsgebäuden und das Infrastrukturvermögen.

Der Bilanzposition Finanzanlagen kommt mit 137,5 Mio. € bzw. 33,3 % der Bilanzsumme ebenfalls eine wesentliche Bedeutung zu. Wegen des z. Zt. nicht realisierbaren Verkaufs wurde der bisher unter der Position „Wertpapiere des Umlaufvermögens“ ausgewiesene Teil der RWE-Aktien (53,15 Mio. €) nunmehr unter der Position „Wertpapiere des Anlagevermögens“ bilanziert. Weitere Wertanpassungen erfolgten im Rahmen der Beteiligungen bei den Wasserverbänden, der GKD Paderborn und dem CVUA-OWL. Eine Anpassung beim Nahverkehrsverbund Paderborn-Höxter erfolgt in 2009, da das erforderliche Bewertungsgutachten noch nicht vorliegt.

Das Umlaufvermögen besteht durchweg aus öffentlich-rechtlichen und privatrechtlichen Forderungen sowie den liquiden Mitteln; Arten und Fristen der Forderungen sind im Forderungsspiegel nachgewiesen. Vorräte spielen beim Kreis Paderborn keine große Rolle.

Die **Passivseite** der Bilanz gibt zusammenfassend die Kapitalherkunft des Kreises Paderborn wieder und zeigt auf, wie das auf der Aktivseite dargestellte Vermögen finanziert wurde.

Das bilanzielle Eigenkapital zum 31.12.2008 beläuft sich auf insgesamt rd. 104,6 Mio. €. Es setzt sich zusammen aus der Allgemeinen Rücklage (rd. 69,7 Mio. €), der Ausgleichsrücklage (rd. 34,9 Mio. €) und dem Jahresüberschuss (rd. 0,06 Mio. €) und entspricht somit rd. ¼ des Bilanzvolumens.

Die Ausgleichsrücklage ist ein von der allgemeinen Rücklage buchungstechnisch abgetrennter Teil, dem im Rahmen des Haushaltsausgleichs eine Pufferfunktion zukommt, um die Schwankungen der Jahresergebnisse aufzufangen. Bei erwarteter Beschlussfassung des Kreistages über die Behandlung des Überschusses wird sich die allgemeine Rücklage um den Jahresüberschuss erhöhen.

Auch die Sonderposten stellen eine wesentliche Bilanzgröße dar; sie liegen um etwa 3,08 Mio. € unter dem Vergleichswert der Eröffnungsbilanz. Dies ist durch die planmäßige, ertragswirksame Auflösung der Sonderposten bedingt. Sonderposten wurden insbesondere gebildet für erhaltene Zuwendungen (Zuweisungen und Zuschüsse) für investive Zwecke. Die Sonderposten werden über die gleiche Nutzungsdauer wie das dazugehörige Anlagegut ertragswirksam aufgelöst und verringern dadurch die Belastung durch die Wertminderung (Abschreibung) des Wirtschaftsgutes.

Bei den Rückstellungen schlagen die künftigen auf versicherungsmathematischer Grundlage ermittelten und fortgeschriebenen Pensionsverpflichtungen und ähnlichen Versorgungsleistungen mit über 125,5 Mio. € zu Buche. Sie haben sich gegenüber dem Ansatz in der Eröffnungsbilanz um 3,4 Mio. € erhöht.

Auch die sonstigen Rückstellungen für ungewisse Verbindlichkeiten stellen mit mehr als 4,3 Mio. € eine bemerkenswerte Größe dar. Hier wurde u.a. eine Rückstellung für Vergütungsnachzahlungen aus dem Feuerwehrdienst gebildet (582 T€). Nach der EU-Arbeitszeitrichtlinie verringert sich rückwirkend die zulässige Höchstarbeitszeit für Bedienstete des feuerwehrtechnischen Dienstes. Der hierdurch entstehende Freizeitausgleich kann aus organisatorischen Gründen nur finanziell erfolgen.

Bei den Verbindlichkeiten handelt es sich überwiegend um solche aus Krediten für Investitionen (rd. 32,08 Mio. €). Diese haben sich gegenüber dem Vergleichswert in der Eröffnungsbilanz um ca. 2,2 Mio. € verringert.

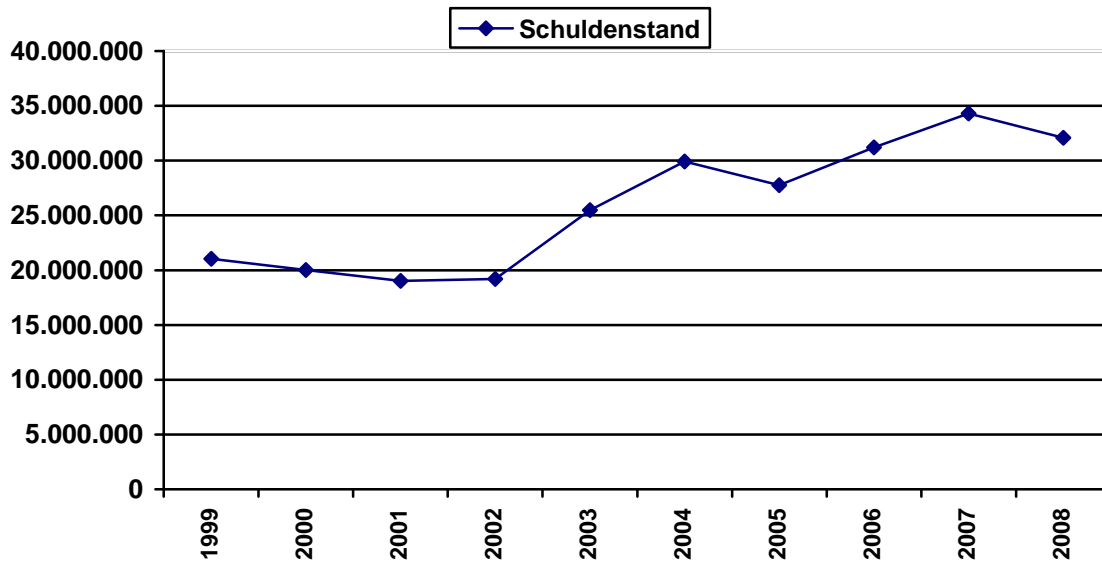
Die Verbindlichkeitenstruktur zeigt, dass ca. 1/3 (15,72 Mio. €) der gesamten Verbindlichkeiten als langfristig einzustufen sind.

### 3.2 Schuldenentwicklung

Das folgende Diagramm zeigt die Entwicklung der Kreditverbindlichkeiten des Kreises Paderborn der vergangenen Jahre bis Ende 2008:

jeweils 31.12. des Jahres	Betrag
1999	21.034.000 €
2000	20.013.000 €
2001	19.035.000 €
2002	19.208.000 €

jeweils 31.12. des Jahres	Betrag
2003	25.490.000 €
2004	29.921.000 €
2005	27.758.000 €
2006	31.195.000 €
2007	34.290.000 €
2008	32.080.000 €



#### **4. Rechenschaft über die Haushaltswirtschaft**

Im Zuge der Rechenschaftslegung über die Haushaltswirtschaft des abgelaufenen Jahres ist aussagefähig darzulegen, dass der Kreis die allgemeinen Haushaltsgrundsätze des § 75 GO NRW eingehalten hat. Der Nachweis wird schwerpunktmäßig anhand folgender Kriterien geführt:

##### **4.1 Wesentliche Ereignisse des Haushaltsverlaufs**

Während der Bewirtschaftung des Haushalts 2008 war erkennbar, dass im Ergebnishaushalt durch deutlich verringerte Leistungen nach dem SGB II und XII und durch erhöhte Erträge aus Dividenden anstelle des geplanten Fehlbetrags von 3,1 Mio. € ein geringer Überschuss von 0,06 Mio. € erzielt werden konnte. Eine Entnahme aus der Ausgleichsrücklage war daher nicht erforderlich.

##### **4.2 Investitionen und Finanzierung**

Der weitaus größte Anteil der Einzahlungen aus Investitionstätigkeit entfällt auf die Zuwendungen. Gegenüber dem Ansatz im Haushaltsplan von 4,55 Mio. € wurden letztlich 1,99 Mio. € eingezahlt, das sind 2,56 Mio. € weniger als geplant. Minderein-

zahlungen ergeben sich bei etlichen Maßnahmen daraus, dass der Maßnahmefortschritt nicht den Planerwartungen entspricht. Dadurch konnten die für die einzelnen Maßnahmen geplanten Zuwendungen noch nicht abgerufen werden.

Bei etlichen Investitionsmaßnahmen (Straßenbau, Kreismuseum) werden die in 2008 bereitgestellten, aber nicht verbrauchten Mittel zur Fortführung der begonnenen Maßnahmen weiterhin benötigt. Für diese Maßnahmen werden Ermächtigungsübertragungen in den Finanzhaushalt 2009 vorgenommen.

Das Ergebnis bei dem Erwerb von beweglichem Anlagevermögen mit 1,73 Mio. € bedeutet gegenüber dem Haushaltsansatz Minderauszahlungen in Höhe von 3,71 Mio. €

Die Position „Auszahlungen für den Erwerb von Finanzanlagen“ beinhaltet eine Zahlung über 5 Mio. €, die zur Erfüllung der künftigen Zahlungsverpflichtung des Kreises beim Neubau der Westf. Kammerspiele in eine zinsbringende Geldanlage geleistet wurde.

Im Rahmen der Einzahlungen und Auszahlungen aus Finanzierungstätigkeit wurde im Jahr 2008 ein Kredit von 818.000 € zur Umschuldung aufgenommen.

Im Ergebnis sind die Kreditverbindlichkeiten des Kreises Paderborn rückläufig (s. Ziff. 3.2).

Der im Haushaltsplan 2008 vorgesehene Gesamtbetrag an Krediten für Investitionen brauchte daher nicht aufgenommen zu werden.

Aufnahmen von Krediten zur Liquiditätssicherung, früher Kassenkredite genannt, wurden in 2008 ebenfalls nicht in Anspruch genommen. Zum 31.12.2008 hat der Kreis Paderborn keine Liquiditätskredite im Bestand.

### **4.3 Liquiditätsentwicklung**

Bei der Liquiditätsentwicklung zeigt sich, dass sich der Anfangsbestand an Finanzmitteln (liquiden Mitteln) zu Beginn des Jahres 2008 von 6,55 Mio. € zum 31.12.2008 auf 10,15 Mio. € erhöht hat.

## **5. Analyse der Haushaltswirtschaft**

Die Analyse der Haushaltswirtschaft, also des Geschäftsverlaufs des abgelaufenen Haushaltsjahres, erfolgt durch einen Soll-Ist-Vergleich. Dabei wurden die fortgeschriebenen Plandaten des Haushaltsjahres mit den Ergebnissen des Jahresabschlusses verglichen; daraus resultierende Abweichungen werden im Folgenden erläutert, soweit sie aus der Sicht des Kreises wesentlich erscheinen.

Im Gegensatz zur Kameralistik sind im NKF für Beamte Pensionsrückstellungen zu bilden, die ebenfalls den Personalaufwendungen zuzurechnen sind. Von den insgesamt 45,02 Mio. € an Personalaufwendungen entfallen 4,53 Mio. € auf Zuführungen an Pensions- u. Beihilferückstellungen. Dieser Betrag verringert sich um die Auflösung von Pensions- und Beihilferückstellungen für Versorgungsempfänger i.H.v. 1,16 Mio. €

Die Personalaufwendungen fallen um 1,66 Mio. € höher aus als im Haushaltsansatz ausgewiesen. Ursachen dafür sind um 1,05 Mio. € höhere Zuführungen an die Pen-

sionsrückstellung für aktive und passive Beamte. Damit sind unterjährig veränderte Berechnungsmodalitäten und ein aktuelles versicherungsmathematisches Gutachten für diese Rückstellung umgesetzt. Darüber hinaus ist die Rückstellung von 0,6 Mio. € für die Vergütungsansprüche beim Feuerwehrdienst sowie eine Verbindlichkeit über 0,2 Mio. € für Beihilfeansprüche in die Personalaufwendungen eingeflossen.

Die größte Abweichung im Aufwandsbereich ist bei den Aufwendungen für Sach- und Dienstleistungen zu konstatieren mit einer Verbesserung von 1,63 Mio. €. Die Verbesserung ist insbesondere entstanden durch Minderaufwendungen bei der Erstattung an das CVUA OWL mit 0,9 Mio. € und bei den Aufwendungen für Gebäudeunterhaltung mit 0,7 Mio. €.

Bei den Transferaufwendungen sind insgesamt Minderaufwendungen von 3,23 Mio. € zu verzeichnen. Die wesentliche Verbesserung findet sich im Sozial- und Jugendhilfebereich.

Die sonstigen ordentlichen Aufwendungen fielen um 3,12 Mio. € geringer aus, vor allem wegen reduzierter Kosten der Unterkunft.

Im Bereich der Erträge ist bei den Steuern und ähnlichen Abgaben und der Zuwendungen und allgemeinen Umlagen ein Minderaufkommen von 2,43 Mio. € zu verzeichnen. Davon entfallen allein 1,1 Mio. € auf eine geringere Wohngelderstattung durch das Land.

## **6. Analyse der Vermögens-, Schulden-, Ertrags- und Finanzlage**

Der Beurteilung von Bilanzen dienen betriebswirtschaftliche Kennzahlen, die üblicherweise durch einen Zeitvergleich, durch einen interkommunalen Vergleich oder durch einen Soll-Ist-Vergleich in Relation zu setzen sind. Mangels Vorjahres- und weiterer Vergleichszahlen kann die jetzige Lageanalyse daher nur als ein weiterer Schritt in eine weitergehende Analyse verstanden werden. So ist lediglich ein Soll-Ist-Vergleich für das Haushaltsjahr 2008 möglich.

Zur Beurteilung der wirtschaftlichen Lage können dabei nicht ohne weiteres die aus der Privatwirtschaft bekannten Kennzahlen übernommen werden, da Kommunen u. a. hoheitliche Aufgaben und Aufgaben der Daseinsvorsorge wahrnehmen. Aus diesem Grund werden zur Analyse der Bilanz betriebswirtschaftliche Kennzahlen aus dem NKF-Kennzahlenset NRW, dass in gemeinsamer Arbeit von Aufsichtsbehörden der Kommunen sowie der Gemeindeprüfungsanstalt NRW und Vertretern der örtlichen Rechnungsprüfung (VERPA) ist für die Beurteilung der wirtschaftlichen Lage der Kommunen erarbeitet worden ist, herangezogen.

Im NKF-Kennzahlenset werden - auf Grundlage des Runderlasses des Innenministeriums vom 01.10.2008 und 09.10.2008 - 18 Kennzahlen zur Analyse des Jahresabschlusses angeboten. Für die Beurteilung des Kreises Paderborn werden jedoch nur einige ausgewählte Kennzahlen dargestellt.

## 6.1 Kennzahl zur Vermögensstruktur:

### Infrastrukturquote:

Diese Kennzahl stellt ein Verhältnis zwischen dem Infrastrukturvermögen und dem Gesamtvermögen auf der Aktivseite der Bilanz her. Sie gibt Aufschluss darüber, ob die Höhe des Infrastrukturvermögens den wirtschaftlichen Rahmenbedingungen der Gemeinde entspricht. Eine geringe Infrastrukturquote kann ein Hinweis dafür sein, dass eine Kommune entweder kaum über Infrastrukturvermögen verfügt oder dieses bereits veraltert ist. Eine hohe Quote dürfte ein Hinweis darauf sein, dass wegen dieser Vermögenslage hohe Unterhaltungsaufwendungen und Abschreibungen im Haushalt zu erwirtschaften sind.

$$\begin{aligned}\text{Infrastrukturquote} &= \frac{\text{Infrastrukturvermögen} * 100}{\text{Bilanzsumme}} \\ &= \frac{114.164.462 * 100}{413.049.023} = 27,6 \%\end{aligned}$$

## 6.2 Kennzahl zur Kapitalstruktur:

### Eigenkapitalquote:

Die Kennzahl Eigenkapitalquote misst den Anteil des Eigenkapitals am gesamten bilanzierten Kapital (Gesamtkapital) auf der Passivseite der Bilanz. Je höher die Eigenkapitalquote, desto geringer ist das Finanzierungsrisiko und desto höher die finanzielle Stabilität des Kreises Paderborn. Die Höhe der Eigenkapitalquote kann erst bei Vorliegen von mehreren kommunalen Eröffnungsbilanzen endgültig beurteilt werden. Dennoch kann aus heutiger Sicht eine Eigenkapitalquote von 25,5 % als ausreichend angesehen werden.

$$\text{Eigenkapitalquote} = \frac{\text{Eigenkapital} * 100}{\text{Bilanzsumme}} = \frac{104.648.593 * 100}{413.049.023} = 25,3 \%$$

## 6.3 Kennzahl zur Bilanzstruktur:

### Anlagendeckungsgrad II

Die Kennzahl gibt an, wie viel Prozent des Anlagevermögens durch langfristiges Kapital finanziert ist. Bei der Berechnung werden dem Anlagevermögen die langfristigen Passivposten Eigenkapital, Sonderposten mit Eigenkapitalcharakter und langfristiges Fremdkapital gegenübergestellt. Das langfristige Fremdkapital setzt sich aus den Pensionsrückstellungen, den Rückstellungen für Deponien und Altlasten sowie den langfristigen Verbindlichkeiten zusammen.

$$\text{Anlagendeckungsgrad II} = \frac{(\text{Eigenkapital} + \text{Sonderposten} + \text{langfristiges Fremdkapital})}{\text{Anlagevermögen}} * 100$$

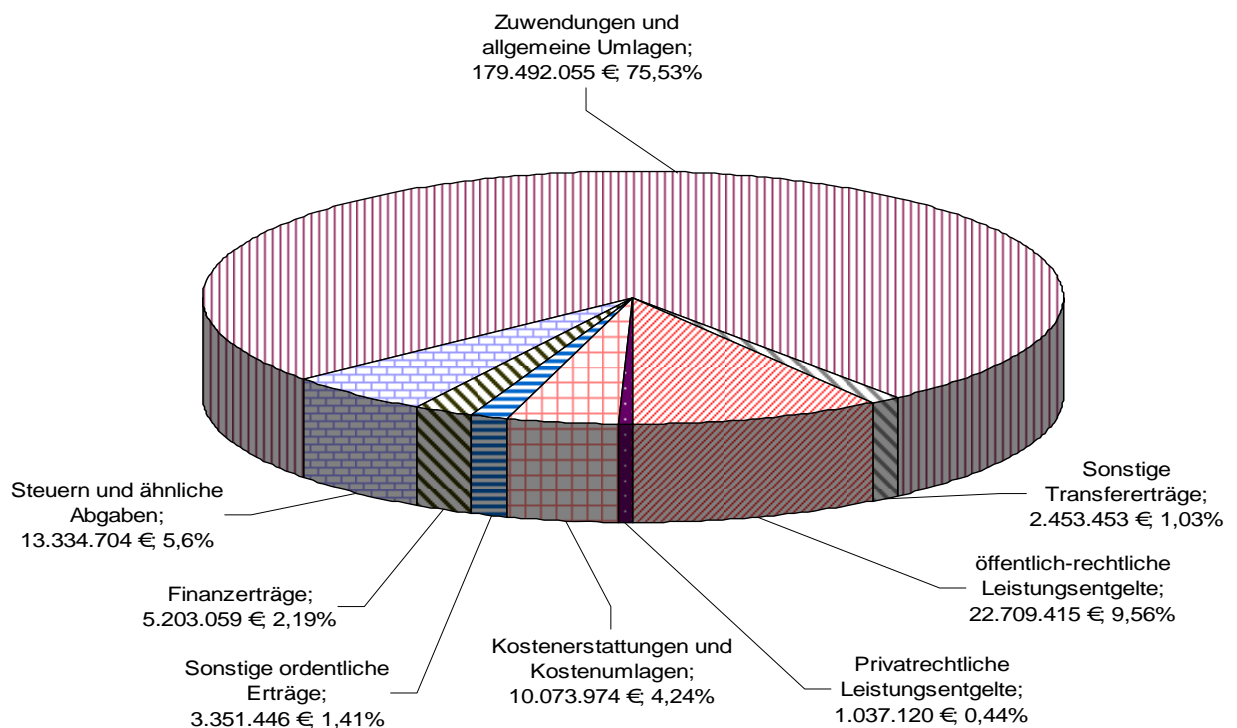


$$= \frac{369.374.261 * 100}{366.378.524} = 100,8 \%$$

Die Anlagendeckung ist ein Maßstab für die finanzielle Stabilität. Nach einer Finanzierungsregel sollte das langfristig gebundene Anlagevermögen durch langfristiges Kapital (Eigen- und Fremdkapital) gedeckt sein.

#### 6.4 Kennzahlen zur Ertragslage:

Ein Überblick über die Ertragsstruktur ergibt sich aus der Ergebnisrechnung 2008:



Das Diagramm zeigt eine deutliche Dominanz der Zuwendungen und allgemeinen Umlagen (rd. 179 Mio. €), bestehend aus den Schlüsselzuweisungen vom Land, der Kreisumlage von den Städten und Gemeinden, Zuweisungen des Landes für laufende Zwecke sowie Erträge aus der Auflösung von Sonderposten.

#### Allgemeine Umlagenquote

Die Umlagenquote gibt an, zu welchem Teil sich der Kreis Paderborn finanzieren kann und somit unabhängig von staatlichen Zuwendungen ist. Da die Kreisumlage von den Städten und Gemeinden aufzubringen ist, ist jedoch immer eine Abhängigkeit von der wirtschaftlichen Situation der kreisangehörigen Kommunen gegeben.

$$\text{Umlagenquote} = \frac{\text{Allgem. Umlage} * 100}{\text{Ordentliche Erträge}} = \frac{140.791.473 * 100}{232.452.171} = 60,6 \%$$

#### Zuwendungsquote

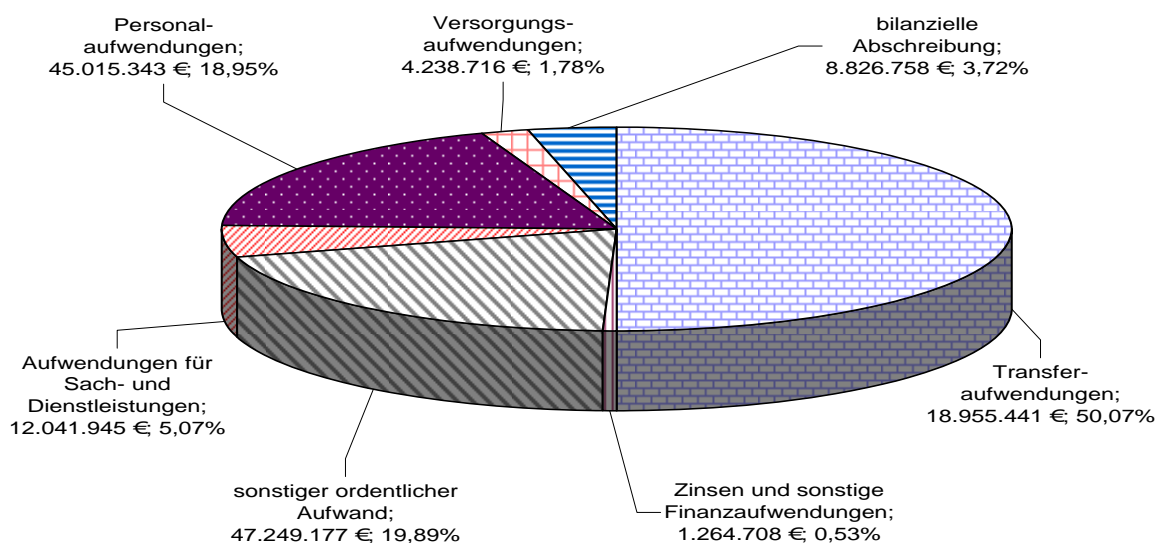
Die Zuwendungsquote (im Wesentlichen Bundes- und Landeszuweisungen) gibt einen Hinweis darauf, inwieweit der Kreis Paderborn von Leistungen Dritter abhängig ist.

$$\text{Zuwendungsquote} = \frac{\text{Ertr. aus Zuw.} * 100}{\text{Ordentl. Erträge}} = \frac{38.700.582 * 100}{232.452.171} = 16,7 \%$$

## 6.5 Kennzahlen zur Aufwandslage:

Einen Überblick über die Aufwandsstruktur gibt die Ergebnisrechnung für das Haushaltsjahr 2008 wieder:

Bei den Aufwendungen zeigt sich eine breite Verteilung:



Das Diagramm zeigt einen sehr hohen Transferaufwandsanteil von rd. 118,96 Mio. €. Hierunter fallen die Aufwendungen für die Landschaftsumlage von rd. 49,80 Mio. €, Zuweisungen an Kindergärten in Höhe von rd. 22,15 Mio. € und weitere soziale Leistungen. Hier wird sehr deutlich, dass die großen Aufwandsbereiche kaum noch kommunal steuerbar sind, da diese von externen Faktoren (u. a. Sozialgesetzgebung) abhängig sind.

### Transferaufwandsquote

Die Kennzahl stellt einen Bezug zwischen Transferaufwendungen und ordentlichen Aufwendungen dar.

$$\begin{aligned} \text{Transferaufwandsquote} &= \frac{\text{Transferaufwendungen} * 100}{\text{Ordentliche Aufwendungen}} \\ &= \frac{118.955.441 * 100}{236.327.382} = 50,3 \% \end{aligned}$$

### Zinslastquote

Die Zinslastquote zeigt auf, welche Belastungen aus Finanzaufwendungen zusätzlich zu den (ordentlichen) Aufwendungen aus laufender Verwaltungstätigkeit bestehen. Sie verdeutlicht damit, in welchem Umfang der finanzielle Spielraum durch Kre-

ditkosten eingeschränkt wird, da ein hoher Verschuldungsgrad i. d. R. auch eine hohe Zinslastquote bewirkt. Die Zinslastquote liegt beim Kreis Paderborn auf einem niedrigen Niveau. Der durchschnittliche Zinssatz liegt derzeit bei rd. 3,4 %.

$$\text{Zinslastquote} = \frac{\text{Finanzaufwendungen} * 100}{\text{Ordentliche Aufwendungen}} = \frac{1.264.709 * 100}{236.327.382} = \mathbf{0,5 \%}$$

#### Abschreibungsintensität

Die Kennzahl zeigt an, in welchem Umfang der Kreis durch die Abnutzung des Anlagevermögens belastet wird.

$$\begin{aligned} \text{Abschreibungsintensität} &= \frac{\text{Bilanzielle Abschreibungen auf Anlageverm.} * 100}{\text{Ordentliche Aufwendungen}} \\ &= \frac{8.826.758 * 100}{236.327.382} = \mathbf{3,7 \%} \end{aligned}$$

Die Abschreibungsintensität mit 3,73 % verdeutlicht, dass dieser Posten der Ergebnisrechnung für den Kreis Paderborn und damit auch für die Kreisumlage faktisch marginal ist.

#### Drittfinanzierungsquote

Die Kennzahl zeigt das Verhältnis zwischen den bilanziellen Abschreibungen und den Erträgen aus der Auflösung von Sonderposten im Haushaltsjahr. Sie gibt einen Hinweis auf die Frage, inwieweit die Erträge aus der Sonderpostenauflösung die Belastung durch Abschreibung abmildern.

$$\begin{aligned} \text{Drittfinanzierungsquote} &= \frac{\text{Erträge aus der Auflösung von Sonderposten} * 100}{\text{Bilanzielle Abschreibungen auf Anlagevermögen}} \\ &= \frac{4.615.980 * 100}{8.826.758} = \mathbf{52,3 \%} \end{aligned}$$

Damit wird der Werteverzehr immerhin mit über 50 % durch die Drittfinanzierung (Zuwendungen, Zuschüsse) beeinflusst.

#### Aufwandsdeckungsgrad

Die Kennzahl zeigt auf, zu welchem Anteil die ordentlichen Aufwendungen durch ordentliche Erträge gedeckt werden können. Ein finanzielles Gleichgewicht kann nur durch eine vollständige Deckung erreicht werden.

$$\begin{aligned} \text{Aufwandsdeckungsgrad} &= \frac{\text{Ordentliche Erträge} * 100}{\text{Ordentliche Aufwendungen}} \\ &= \frac{232.452.171 * 100}{236.327.382} = \mathbf{98,4 \%} \end{aligned}$$

## **7. Sonstige wichtige Ereignisse des Haushaltsjahres / Vorgänge von besonderer Bedeutung nach Schluss des Haushaltsjahres**

Die RWE-Stammaktien (1.217.660 Stück) wurden in der Eröffnungsbilanz gem. § 55 Abs. 7 GemHVO mit dem Tiefstkurs der vergangenen 12 Wochen ausgehend vom Bilanzstichtag zum 1.1.2008 angesetzt. Der Tiefstkurs im entsprechenden Zeitraum betrug 87,30 €, so dass in der Eröffnungsbilanz für die RWE-Stammaktien ein Wert von rd. 106 Mio. € zu bilanzieren war. Nach dem Bilanzstichtag entwickelte sich der Kurs in 2008 und 2009 rückläufig. Am 11.09.2009 lag der Kurswert bei 62,54 €. Damit entstand ein Kursverfall von 24,76 € pro Aktie. Dies entspricht einem absoluten Wertverlust für den Kreis Paderborn von rd. 30,140 Mio. €.

Durch die Einführung des Kinderbildungsgesetzes (KiBiz) für das Kindergartenjahr 2008 / 2009 hat sich gegenüber dem Abrechnungsjahr 2007 ein Mehrbetrag für den Kreis Paderborn in Höhe von 3,07 Mio. € ergeben.

## **8. Ausblick**

Während der Jahresabschluss grundsätzlich vergangenheitsbezogen ist, sind in den Lagebericht auch zukunftsorientierte Elemente einzubeziehen. Dies bezieht sich nicht nur auf die Angaben über wesentliche Ereignisse nach dem Anschlussstichtag, sondern auch auf die Darstellung zukünftiger Entwicklungen auf anderen Geschäftsfeldern. Bezogen auf die zukunftsorientierten Aussagen können die tatsächlichen Ergebnisse wesentlich von den erwarteten Entwicklungen abweichen.

Bedingt durch die in den letzten Jahren vermehrt erfolgte Aufgabenübertragung durch Bund und Land auf die Kommunen, ohne hierfür die erforderlichen Finanzmittel zur Verfügung zu stellen, erhöht sich die finanzielle Not nachhaltig auch beim Kreis Paderborn. Mit der Übertragung neuer Aufgabenbereiche und der Ausführung gesetzlicher Bestimmungen bleiben den Kommunen nur noch eingeschränkte Gestaltungsspielräume. Während die kommunalen Aufgaben fast ausschließlich durch Pflichtaufgaben geprägt sind, bei denen wiederum nur noch über die Erledigungsstandards entschieden werden kann, bieten die wenigen freiwilligen Leistungen, die bezogen auf die Ressourcen eher eine untergeordnete Rolle spielen, nur noch geringfügige Möglichkeiten zur Haushaltskonsolidierung.

Der Haushalt des Kreises Paderborn für das Jahr 2009 weist einen geplanten Fehlbetrag i. H. v. 760.000 € aus. Durch die damit verbundene Inanspruchnahme der Ausgleichsrücklage gilt der Haushalt gem. § 75 Abs. 2 Satz 3 GO NRW als strukturell ausgeglichen.

Im Juni 2009 hat der Landschaftsverband Westfalen Lippe die Landschaftsumlage für das Jahr 2009 endgültig festgesetzt. Die Festsetzung reduzierte sich gegenüber dem Ansatz um rd. 2,1 Mio. €. Lt. Beschluss des Kreistages vom 15.12.2008 wurden die Verbesserungen aus einer ermäßigten Landschaftsumlage, soweit sie die Verringerung der Ausgleichsrücklage von 760 T€ überschritten, an die kreisangehörigen Kommunen als Nachlass auf die Allg. Kreisumlage weiter gegeben.

Auf der Grundlage des Investitionsförderungsgesetzes NRW und des Zukunftsinvestitionsgesetzes des Bundes und der Bezirksregierung Detmold wurde dem Kreis Paderborn eine Zuwendung in Höhe von 7,149 Mio. € aus dem Konjunkturpaket II bewilligt.

Der Kreistag beschloss, folgende Maßnahmen aus dem Konjunkturpaket zu fördern:

1. Investitionsschwerpunkt Bildungsinfrastruktur
  - Gregor-Mendel-Berufskolleg 950.000 €  
Einbau von wärmedämmenden Fenstern,  
Fassaden und Dächern
  - Richard-von-Weizsäcker-Berufskolleg 600.000 €  
1. Bauabschnitt wärmedämmende Fenster und  
wärmedämmende Fassade am Gebäude in Büren
  - Berufskolleg-Zentrum Paderborn 650.000 €  
1. BA Einbau von neuen Fenstern an der Wetterseite
  - Alle Berufskollegs 320.000 €  
Vernetzung der Berufskollegs zur Sicherung des  
zentralen Versorgung und Vernetzung der EDV-Klassen
  - Richard-von-Weizsäcker Berufskolleg 450.000 €  
2. BA Einbau von wärmedämmenden Fenstern  
und einer wärmedämmenden Fassade in Büren
  - Zukunftsmeile Fürstenallee 500.000 €  
Bau eines Forschungszentrums
  - Berufliches Trainingszentrum (btz) 52.288 €  
energetische Sanierung
2. Investitionsschwerpunkt Infrastruktur
  - MZG Westfalen 3.000 000 €  
energetische Sanierung der Klinik Martinusquelle,  
der Cecilien-Klinik, der Klinik am Park sowie der  
Teutoburger-Wald-Klinik
  - Kreismuseum Wewelsburg 400.000 €  
Einrichtung eines Cafes
  - Kreismusikschule 9.000 €  
Kauf einen Klaviers für Konzerte

Der Kreistag lehnte verschiedene Anträge freier Träger wegen der nur begrenzt zur Verfügung stehenden Fördermittel sowie der nicht gegebenen Kommunalbezogenheit der geplanten Maßnahme ab.

Durch diese Sondermittel kann ein erheblicher Investitionsstau vor allem bei den Bildungseinrichtungen des Kreises abgebaut werden, was im Ergebnis zu einer Entlastung künftiger Haushalte führt.

Als Folge der Änderung der Arbeitszeitverordnung für die Feuerwehr (AZVO-Feu) zum 1. Januar 2007 reduziert sich für die Beamten des feuerwehrtechnischen Dienstes, die in Schichten Dienst leisten, die durchschnittlich zu leistende regelmäßige Arbeitszeit von bisher 54 auf 48 Stunden pro Woche. Damit die Einsatzbereitschaft in erforderlichem Umfang weiterhin sichergestellt werden kann, ist eine personelle Aufstockung erforderlich. Bei Gesamtumsetzung der neuen AZVO - Feu entsteht ein Personalmehraufwand in einer Größenordnung von rd. 400 T€/Jahr.

Der Kreis Paderborn hielt bislang 16 % einer Beteiligung des Medizinischen Zentrums für Gesundheit Bad Lippspringe GmbH (MZG) Westfalen. Bei den beiden Gesellschaftern Stadt Bad Lippspringe und Kreis Paderborn bestand Interesse, dass sich der Kreis Paderborn aus dieser Beteiligung zurückziehen möge.

Der im April 2008 eingeleitete Privatisierungsprozess des MZG-Westfalen scheiterte wegen der ZKW-Problematik.

Der Kreistag beschloss in seiner Sitzung am 29.06.2009, den 16 %-igen Geschäftsanteil an dem MZG-Westfalen an die Stadt Bad Lippspringe zu einem Kaufpreis von 1 € zu veräußern.

Als Folge dieser Übertragung, die zwischenzeitlich auch vom Rat der Stadt Bad Lippspringe bestätigt wurde, gibt der Kreis gegenüber der Stadt Bad Lippspringe eine bürgerschaftsähnliche Sicherung in einem Volumen von ca. 1,86 Mio. € auf und wird damit aus dieser Verpflichtung entlassen.

Mit Aufgabe der Gesellschafterstellung entfällt für den Kreis damit auch die Grundlage zur Gewährung eines Gesellschafterdarlehns, das daher an den Kreis Paderborn zurück zu zahlen ist.

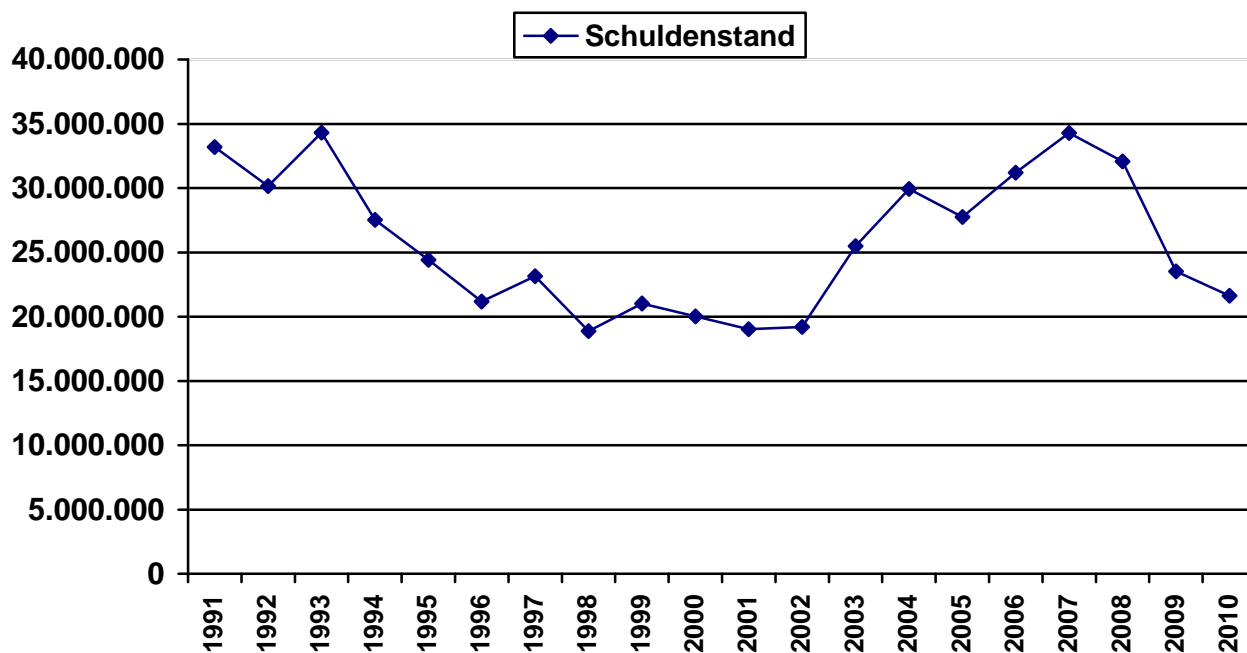
Das durch Beschluss des Kreistages dem MZG gewährte Darlehn in Höhe von ca. 511.000 € zur Ablösung von Altschulden soll daher letztmalig bis zum 31.12.2009 verlängert werden. Damit endet die Hingabe dieses Darlehns zum Schluss des Quartals, in dem die neue Gesellschafterstruktur dem zuständigen Registergericht bekannt gegeben wurde.

Im Jahresabschluss 2008 wurde ein Bestand an liquiden Mitteln von rd. 10,15 Mio. € festgestellt. Diese Mittel stehen für 2009 zusätzlich zu den Haushaltsermächtigungen in 2009 zur Verfügung.

Nach der beschlossenen Haushaltssatzung 2009 ist eine Kredit-Aufnahme zur Liquiditätssicherung in Höhe von insgesamt 10 Mio. € möglich. Bei planmäßigem Haushaltsverlauf müsste in 2009 auf diese Ermächtigung nicht zurückgegriffen werden.

Durch die im Haushaltsplan vorgesehene ordentliche Darlehenstilgung und die Tilgung von 3 Darlehn aus den Verkaufserlösen der RWWE-Aktien ist eine tatsächliche Entschuldung in 2009 im Umfang von ca. 9 Mio. € zu erwarten.

<b>jeweils 31.12. des Jahres</b>	<b>Betrag</b>
<b>2000</b>	20.013.000 €
<b>2001</b>	19.035.000 €
<b>2002</b>	19.208.000 €
<b>2003</b>	25.490.000 €
<b>2004</b>	29.921.000 €
<b>2005</b>	27.758.000 €
<b>2006</b>	31.195.000 €
<b>2007</b>	34.290.000 €
<b>2008</b>	32.080.000 €
<b>2009</b>	voraussichtlich 23.509.000 €
<b>2010</b>	voraussichtlich 21.626.000 €



## 9. Risiken

### a) Entwicklung des Versorgungsaufwandes:

Die Kommunale Versorgungskasse in Münster hat im Rahmen der Berechnung der Pensionsrückstellungen eine Prognose der zu zahlenden Versorgungslasten vorgelegt. Demnach steigen die jährlichen Versorgungsaufwendungen für Beamte von derzeit rd. 5,3 Mio. € (HHP 2008) bis zum Jahr 2035 auf rd. 8,8 Mio. €.

Die Rückstellungen für zukünftige Pensionsverpflichtungen und Beihilfeverpflichtungen müssen weiterhin jährlich erhöht werden. Nach der vorliegenden versicherungsmathematischen Bewertung sowie einer Vorausberechnung der Heubeck AG für die Pensions- u. Beihilfeverpflichtungen des Kreises Paderborn belaufen diese sich zum

31.12.2008	auf 125,5 Mio. €	
31.12.2009	auf 129,3 Mio. €	+ 3,8 Mio. € zum Vorjahr
31.12.2010	auf 131,9 Mio. €	+ 2,6 Mio. € zum Vorjahr

Diese zusätzlichen Verpflichtungen werden die Haushalte in den kommenden Jahren als zusätzlichen Rückstellungsaufwand belasten.

### b) Entwicklungen im Sozialbereich:

Im SGB XII stagniert die Zahl der Empfänger wie auch die Ausgaben für die Hilfe zum Lebensunterhalt (früher die "klassische Sozialhilfe"). Auch für die Zukunft sind für diesen Bereich kaum nennenswerte Änderungen zu erwarten. Aufgrund der demographischen Entwicklung ist jedoch ein Anstieg der Personen im Alter festzustellen.

len. Diese Entwicklung wirkt sich auf die Grundsicherung im Alter und bei der Erwerbsminderung nach dem 4. Kapitel SGB XII und auf die Hilfe zur Pflege nach dem 7. Kapitel SGB XII aus. Bei beiden Hilfen sind bereits derzeit sowohl bei den Empfängerzahlen und als auch bei den Aufwendungen erhebliche Steigerungsraten zu verzeichnen, mit denen auch in Zukunft zu rechnen ist.

Bedingt durch die bereits erwähnten Anstiege der älteren und der pflegebedürftigen Personen steigt auch bei der Hilfe zur Pflege der Finanzierungsbedarf. Dieser entsteht durch steigende Investitionskostenzuschüsse an ambulante Pflegedienste und durch eine mögliche Erhöhung des Pflegewohngeldes für Heimbewohner.

## SGB II

Im Bereich des SGB II ist die langfristige Perspektive kaum abzusehen, weil sich hier vor allem die Entwicklung der wirtschaftlichen Lage auswirkt. Zudem ist nach dem Urteil des Bundesverfassungsgerichtes vom Dez. 2007 zur Verfassungswidrigkeit der ARGE'n noch nicht abzusehen, wie die Zuständigkeiten künftig geregelt werden und welche finanzielle Auswirkungen für den Kreis Paderborn entstehen.

Dieser Ansatz wird sich voraussichtlich zum größten Sprengsatz des Kreishaushaltes entwickeln und belegt eine verhängnisvolle finanzielle Fehlentwicklung.

Der Kreis Paderborn ist Träger der Leistungen für die Kosten der Unterkunft und Heizung, Wohnungsbeschaffungskosten, Mietkautionen, Umzugskosten, Leistungen für Erstausrüstung der Wohnung, Erstausrüstung für Bekleidung und für mehrtägige Klassenfahrten sowie begleitende Eingliederungsleistungen.

Vor allem bei der Zahl der Bedarfsgemeinschaften, aber auch bei den monatlichen Ausgaben ist ein erheblicher Anstieg festzustellen. So ist nach Einschätzung der ARGE-Geschäftsführung bis Ende 2009 bereits mit mehr als 11.000 Bedarfsgemeinschaften zu rechnen, bis Ende 2010 sogar mit mehr als 13.000 Bedarfsgemeinschaften. Dabei werde sich die Situation vor allem im Bereich der Autozulieferer besonders negativ auswirken. Für 2010 wird daher mit einem Jahresdurchschnitt von etwa 13.250 Bedarfsgemeinschaften gerechnet.

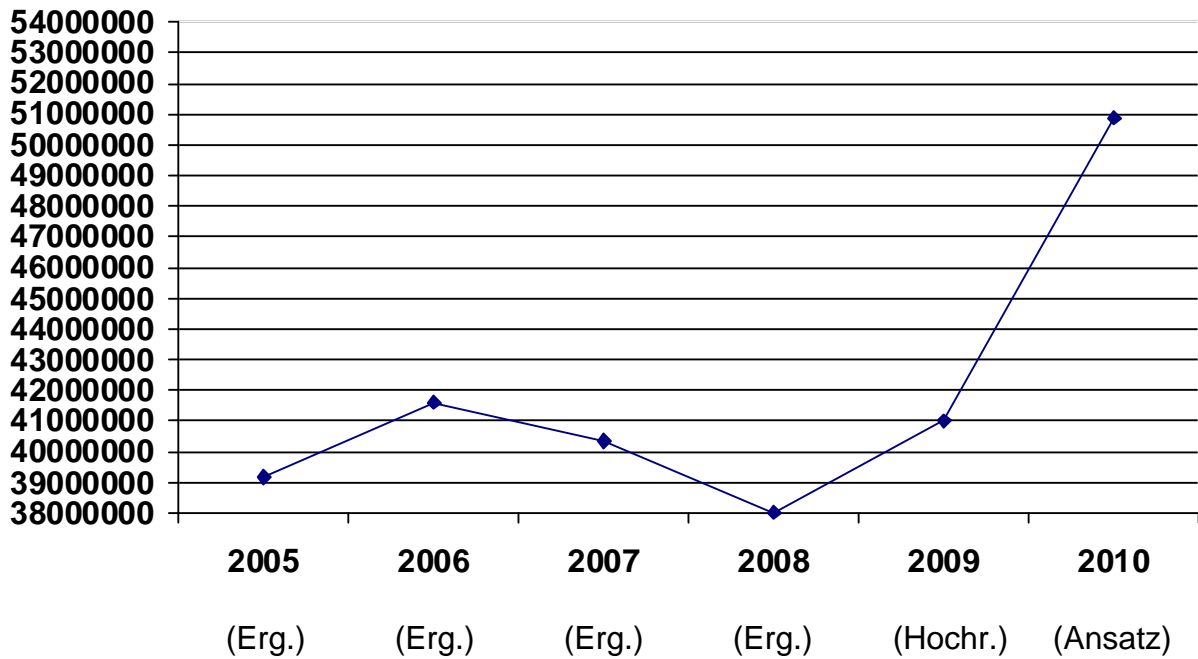
Ausgehend von der Hochrechnung 2009 in Höhe von 41,0 Mio. € und einem kalkulierten Anstieg der durchschnittlichen Zahl an Bedarfsgemeinschaften auf 13.250 errechnet sich für 2010 ein Ansatz in Höhe von 50,88 Mio. €, der auch mit Blick auf die erneut reduzierte Bundesbeteiligung eine dramatische Belastung des Kreishaushaltes darstellt.

### Kosten der Unterkunft

Ergebnis 2005	39.173.932 €
Ergebnis 2006	41.593.155 €
Ergebnis 2007	40.352.183 €
Ergebnis 2008	38.006.051 €
Ansatz 2009	39.500.000 €
Hochrechn. 2009	41.000.000 €
Ansatz 2010	50.880.000 €

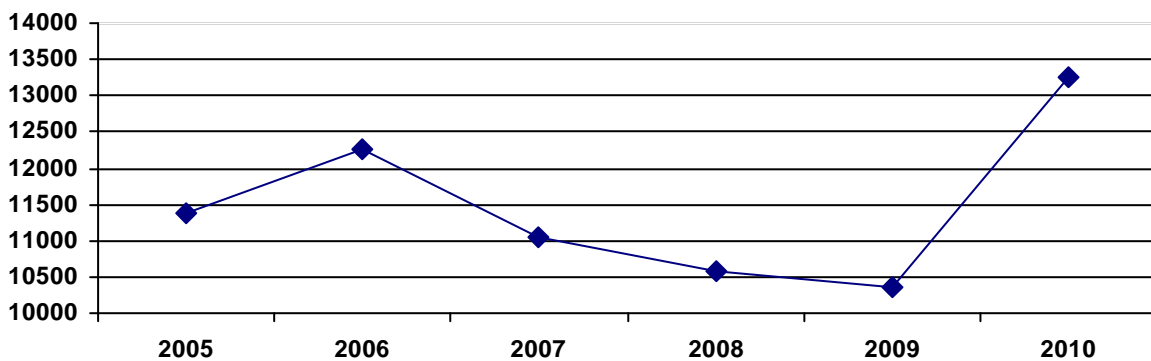


Aufwand



Durchschnittliche Zahl der Bedarfsgemeinschaften

2005	= 11.383
2006	= 12.251
2007	= 11.047
2008	= 10.567
2009	= 10.359 (vorläufig bis 7/09)
2010	= 13.250



Während sich in den Jahren 2008 und 2009 die Zahl der Bedarfsgemeinschaften bei ca. 10.600 einpendelte, ist für 2010 mit einem deutlichen Zuwachs auf durchschnittlich 13.250 Bedarfsgemeinschaften zu rechnen.

Zahl der Bedarfsgemeinschaften

<b>Monat \ Jahr</b>	<b>2005</b>	<b>2006</b>	<b>2007</b>	<b>2008</b>	<b>2009</b>
<b>Januar</b>	9.568	12.384	11.254	10.681	10.004
<b>Februar</b>	10.802	12.552	11.379	10.699	10.061
<b>März</b>	10.409	12.715	11.400	10.672	10.221
<b>April</b>	10.941	12.812	11.347	10.769	10.437
<b>Mai</b>	11.402	12.960	11.250	10.665	10.483
<b>Juni</b>	11.446	12.926	11.074	10.473	10.612
<b>Juli</b>	11.863	12.442	11.058	10.557	10.698
<b>August</b>	11.815	12.065	10.900	10.374	10.559
<b>September</b>	11.921	11.950	10.724	10.239	
<b>Oktober</b>	12.008	11.591	10.759	10.178	
<b>November</b>	12.171	11.411	10.783	9.907	
<b>Dezember</b>	12.248	11.208	10.637	9.974	

Monatliche Kosten für Unterkunft und Heizung (KdU)

<b>Monat \ Jahr</b>	<b>2005</b>	<b>2006</b>	<b>2007</b>	<b>2008</b>	<b>2009</b>
<b>Januar</b>	2.646.866	3.373.166	3.468.225	3.186.309	2.984.536
<b>Februar</b>	3.023.839	3.440.209	3.493.783	3.176.911	3.303.636
<b>März</b>	3.190.485	3.646.576	3.476.695	3.314.564	3.493.479
<b>April</b>	3.453.724	3.569.354	3.499.256	3.339.399	3.332.871
<b>Mai</b>	3.359.854	3.657.532	3.417.212	3.192.311	3.337.610
<b>Juni</b>	3.560.209	3.473.264	3.343.546	3.244.926	3.445.506
<b>Juli</b>	3.207.831	3.441.426	3.337.198	3.278.702	3.350.833
<b>August</b>	3.345.095	3.462.321	3.306.209	3.108.880	3.499.908
<b>September</b>	3.324.032	3.483.450	3.261.001	3.174.510	
<b>Oktober</b>	3.337.724	3.430.303	3.321.667	3.059.768	
<b>November</b>	3.388.754	3.441.396	3.166.146	2.968.108	
<b>Dezember</b>	3.335.518	3.174.158	3.331.500	2.961.664	
<b>Gesamt</b>	<b>39.173.932</b>	<b>41.593.155</b>	<b>40.352.184</b>	<b>38.006.052</b>	

Aufgrund der rückläufigen Tendenz bei den Bedarfsgemeinschaften im Jahr 2008 reduzierten sich in dem Jahr auch die Kosten für die Unterkunft und Heizung. Jedoch wirkten sich seit Anfang 2009 die negativen Auswirkungen der ab Herbst 2008 auch in Deutschland einsetzenden Finanz- und Wirtschaftskrise auf dem heimischen Arbeitsmarkt aus. Dadurch stiegen im Bereich des SGB II die monatlichen Zahlen der Bedarfsgemeinschaften und damit die monatlichen Ausgaben wieder an. Zudem stiegen – hauptsächlich bedingt durch höhere Energiekosten – die durchschnittlichen Unterkunfts-kosten je Bedarfsgemeinschaft.

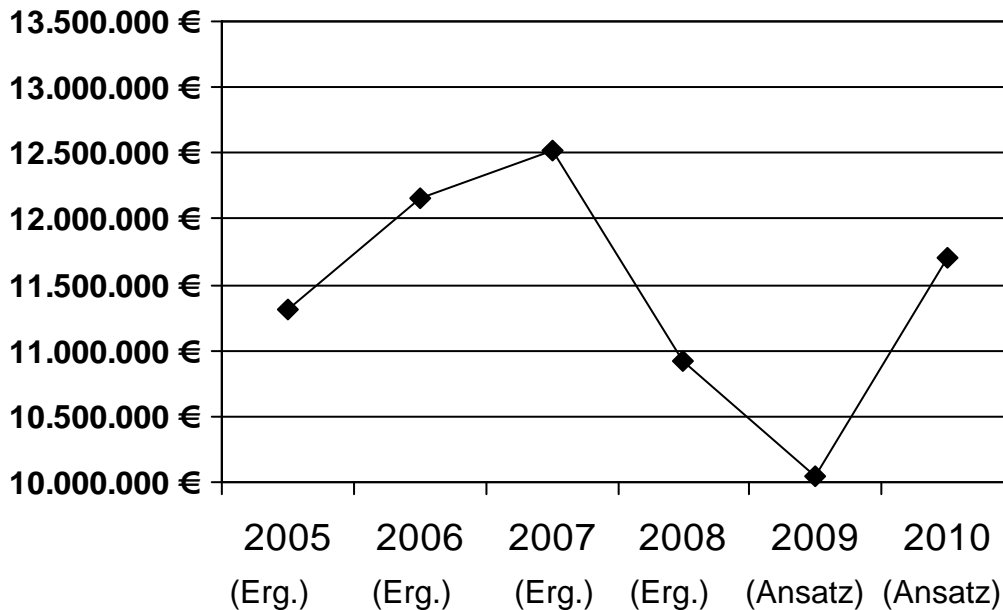
Wie bereits erläutert, wird für 2010 mit durchschnittlich 13.250 Bedarfsgemeinschaften gerechnet. Bei voraussichtlich 320 € mtl. Kosten für Unterkunft und Heizung sind deshalb im Jahr 2010 Ausgaben in Höhe von 50.880.000 € zu erwarten, das entspricht dem bereits erwähnten Anstieg von rd. 24 % zur Hochrechnung 2009.

### Bundeserstattung für Unterkunft und Heizung

Im Rahmen der Grundsicherung für Arbeitssuchende nach dem SGB II (Hartz IV) beteiligte sich der Bund im Jahre 2007 mit 31,2 % an den Kosten der Unterkunft. Der gesetzlich fixierte neue Berechnungsmodus berücksichtigt nicht die tatsächliche

Ausgabenentwicklung. Die Bundesbeteiligung sinkt im Jahr 2008 auf 28,6 %. Es ist damit zu rechnen, dass auch in den Folgejahren bei weiter abgesenkter Bundesbeteiligung die Belastungen für den Kreis Paderborn weiter zunehmen werden.

Ergebnis 2005	11.309.372 €	(29,1 %)
Ergebnis 2006	12.150.570 €	(29,1 %)
Ergebnis 2007	12.521.192 €	(31,2 %)
Ergebnis 2008	10.914.981 €	(28,6 %)
Ansatz 2009	10.040.000 €	(25,4 %)
Ansatz 2010	11.700.000 €	(22,9 %)



Die Entwicklung der Bundesbeteiligung an den Kosten der Unterkunft ist nach wie vor katastrophal zu bezeichnen. Die nachfolgende Darstellung macht deutlich, dass die Quote von vorübergehend 31,2 % auf nur noch 22,9 % und damit in einem dramatischen Umfang sinkt.

Die in § 46 SGB II vorgesehene Berechnungsformel knüpft die Höhe der Bundesbeteiligung an die Entwicklung der Bedarfsgemeinschaften an, nicht jedoch an die tatsächlichen Kosten. Die prozentuale Bundesbeteiligung wird somit jährlich danach berechnet, wie sich die Zahl der Hartz- IV- Haushalte in den Vorjahren verändert hat, und diese Zahl war bis zu dem abrupten Einbruch der Konjunktur noch rückläufig. Der Deutsche Landkreistag sieht in den Wohnkosten einen immensen Sprengstoff für die kommunalen Haushalte und prognostiziert, dass bei den Kommunen bis zum

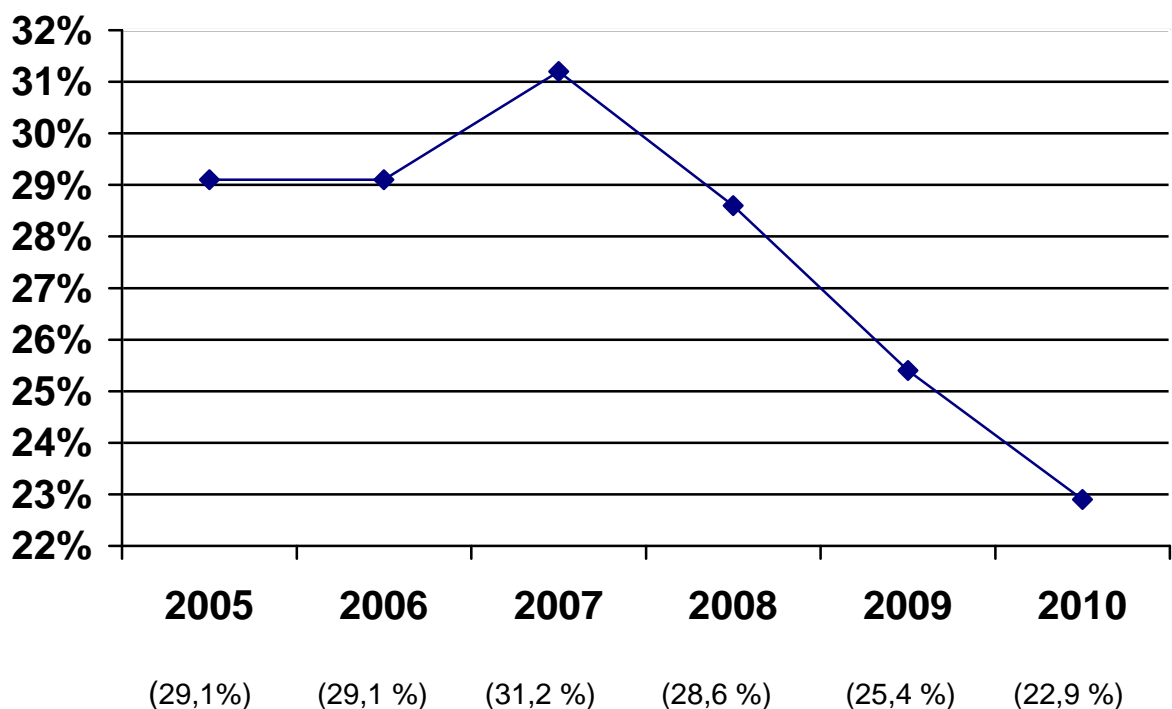
Jahr 2013 Finanzierungsdefizite von insgesamt 45 Mrd. € auflaufen werden. Zwar ist die steigende Belastung im Bereich der Sozialausgaben bereits deutlich erkennbar,

doch wird das gesamte Ausmaß der Krise erst dann deutlich, wenn am Arbeitsmarkt die bisher noch dämpfenden Effekte der Kurzarbeit abnehmen werden. Die kommunalen Spitzenverbände fordern daher, dass die Bundesbeteiligung der realen Kostenentwicklung folgen müsse.

Ursprünglich hatte die Bundesbeteiligung an den Unterkunftskosten dazu dienen sollen, die Kommunen im Zuge der Hartz-Reform von 2005 jährlich um 2,5 Mrd. € gegenüber dem alten Sozialhilfesystem zu entlasten. Die mehrfach geänderte Rechenmethode führte jedoch dazu, dass der Bundesanteil, prozentual gerechnet, seit 2007 deutlich rückläufig ist.

Leider zeigen Bund und Länder kein Interesse daran, diese Rechenformel erneut zu ändern.

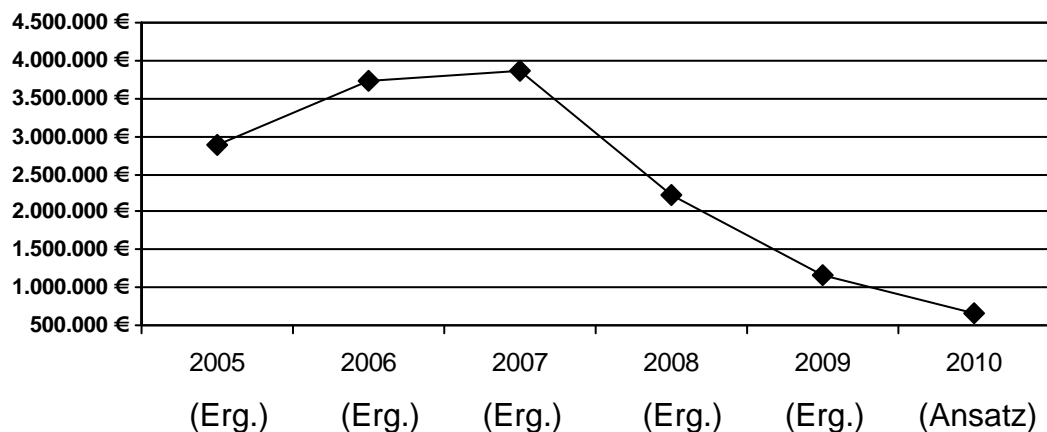
#### Quote der Bundesbeteiligungen



Nach Änderung des Landesausführungsgesetzes zum SGB II wurde ab 2008 ein neuer Verteilungsmaßstab für die vom Land eingesparten Wohngeldmittel zugrunde gelegt. Die Erstattungen gingen von 2007 auf 2008 um 1,4 Mio. € auf 2,4 Mio. € zurück. Von einem weiteren Rückgang der Zuweisungen ist auszugehen.

#### Landeserstattung Wohngeld:

Ergebnis 2005	2.893.806 €
Ergebnis 2006	3.720.567 €
Ergebnis 2007	3.867.162 €
Ergebnis 2008	2.229.614 €
Ergebnis 2009	1.151.189 €
Ansatz 2010	650.000 €



Der drastische Rückgang der Landeserstattung beim Wohngeld belegt überdeutlich, wie sich neben dem Bund auch das Land immer mehr aus der Finanzierung der Folgekosten aus Hartz IV zurückzieht.

Während der Kreis im Jahr 2008 einen Ansatz von 3,4 Mio. € bildete, tatsächlich jedoch nur 2,229 Mio. € erhielt, wurde der Ansatz 2009 vorsichtig auf 2,1 Mio. € veranschlagt. Die mit Bescheid vom 19.06.2009 bewilligte Zuwendung von 1,15 Mio. € entspricht nicht einmal 55 % des Ansatzes, und es ist auch für 2010 mit einem ähnlichen starken Rückgang zu rechnen. Gegen die Zuweisungsbescheide für die Jahre 2008 und 2009 hat der Kreis fristgerecht Rechtsmittel eingelegt. Diese Widersprüche wurden durch die Bezirksregierung dem Ministerium für Arbeit, Gesundheit und Soziales NRW zur Entscheidung vorgelegt. Eine Entscheidung ist landesweit wegen der beim Verfassungsgerichtshof NRW anhängigen Verfassungsbeschwerde in dieser Angelegenheit bislang nicht ergangen.

### Jugendhilfe

Mit Wirkung vom 01.08.2008 hat das neue Kinderbildungsgesetz das Gesetz über Tageseinrichtungen (GTK) abgelöst. Im Bereich der Kindertageseinrichtungen kann es daher zu erheblichen Kostensteigerungen als Folge der Novellierung der gesetzlichen Grundlagen für Einrichtungen des Elementarbereiches kommen, insbesondere durch die Einführung von Kind- u. Gruppenpauschalen, die Absenkung der kirchlichen Trägeranteile und der Ausbau an Betreuungsangeboten für Kinder unter 3 Jahren.

### **c) Allgemeine finanzielle Entwicklung:**

Durch die weltweit festzustellende Finanz- und Wirtschaftskrise werden auch die öffentlichen Haushalte in diesem und den folgenden Haushaltsjahren massive Ertragsausfälle hinnehmen müssen. Dies bestätigen die Daten der Mai-Steuerschätzung 2009 und die Daten der 1. Modellrechnung 2010. Während auf der

Ertragsseite gravierende Ausfälle bei den Einkommens- und Gewerbesteuern hinzunehmen sind, steigen auf der Aufwandsseite in einem bisher unbekanntem Ausmaß die Kosten der Unterkunft, deren Volumen von 39,5 Mio. € (Planzahl 2009) auf 50,88 Mio. € (Planzahl 2010) und damit um ca. 29 % ansteigt.

Damit einher geht erneut eine deutliche Absenkung des Bundesanteils an den Kosten der Unterkunft auf eine verringerte Quote von nur noch 22,9 % sowie eine zusätzlich deutlich reduzierte Wohngelderstattung des Landes, die für 2010 nur noch mit 650.000 € nach der negativen Entwicklung der vergangenen 3 Haushaltsjahre veranschlagt wird.

Diese dramatische Haushaltsentwicklung wird verschärft durch reduzierte Dividenden (ca. -1,6 Mio. €) sowie verringerte Schlüsselzuweisungen (ca. -1 Mio. €).

Unklar ist noch, ob und in welchem Umfang die Landschaftsumlage angehoben wird.

Erschwerend wirken sich für das Hj. 2010 im Sozialbereich steigende Aufwendungen für die Zuschüsse zum Pflegewohngeld, zur Hilfe zur Gesundheit, bei den Zuweisungen an Pflegedienste sowie bei den Leistungen zur Grundsicherung aus.

Schließlich ist ein Rückgang bei den Verwaltungsgebühren in Höhe von ca. 1.000.000 € durch die rückläufige Baukonjunktur, den zu erwartenden Einbruch bei den Kfz-Zulassungen sowie durch stark rückläufige Genehmigungen im Schwerlasttransport zu erwarten.

Angesichts der extremen Steuerausfälle in den städtischen Haushalten und die im Kreishaushalt zu veranschlagenden, jedoch nicht durch den Kreis beeinflussbaren Mehraufwendungen im Hj. 2010 und später ist zu befürchten, dass der kommunalen Familie im Kreis Paderborn der Schritt in die Haushaltssicherung droht. Die bislang erkennbare negative Entwicklung der Erträge und Aufwendungen in den kommunalen Haushalten rechtfertigt diese Annahme, wobei jedoch nicht ausgeschlossen werden kann, dass durch eine schnelle Erholung der allgemeinen Wirtschaftslage sich auch die kommunalen Haushaltsdaten – wenn auch mit zeitlicher Verzögerung – mittelfristig erholen könnten.

## **10. Fazit**

Das erfreuliche Ergebnis in der Gesamtergebnisrechnung führt dazu, dass kein Eigenkapitalverzehr erforderlich wurde. Der Überschuss i. H. v. 0,06 Mio. € kann nicht der Ausgleichsrücklage zugeführt werden, da der dort im Rahmen der Aufstellung der Eröffnungsbilanz zum 01.01.2008 ermittelte Bestand ein Höchstbetrag ist, der nach geltender Rechtslage nicht überschritten werden darf. Somit muss der Überschuss der allgemeinen Rücklage zugeführt werden, deren Inanspruchnahme für den Haushaltsausgleich in finanziell schlechteren Zeiten nur unter sehr eingeschränkten Bedingungen möglich ist.

Die äußerst angespannte Finanzentwicklung der kommenden Jahre zwingt zu einer kontinuierlichen Aufgabenkritik und einem konsequenten Sparkurs im laufenden sowie in den folgenden Haushaltsjahren.



## **11. Organe und Mitgliedschaften**

Nach § 95 Abs. 2 GO NRW sind am Schluss des Lageberichts für den Landrat und den Kämmerer sowie für die Kreistagsmitglieder, auch wenn die Personen im Haushaltsjahr ausgeschieden sind, die folgenden Angaben zu machen:

1. Familienname mit mindestens einem ausgeschriebenen Vornamen
2. der ausgeübte Beruf
3. Mitgliedschaften in Aufsichtsräten und anderen Kontrollgremien im Sinne des §125 Abs. 1 Satz 3 des Aktiengesetzes
4. Mitgliedschaft in Organen von verselbstständigten Aufgabenbereichen des Kreises in öffentlich-rechtlicher oder privatrechtlicher Form
5. die Mitgliedschaft in Organen sonstiger privatrechtlicher Unternehmen

Die Vorschrift dient dazu, insbesondere gegenüber Bürgerinnen und Bürgern die Verantwortlichkeiten für den Jahresabschluss hervorzuheben. Gleichzeitig wird über die o. a. Pflichtangaben auf mögliche typische Interessenkonflikte hingewiesen, die im Zusammenhang mit der ausgeübten Tätigkeit stehen und dafür von Bedeutung sind. Die Daten zu den Mitgliedschaften beruhen z. T. auf Angaben des o. g. Personenkreises.

Für den Kreis Paderborn ergibt sich daraus folgende Darstellung:

### **Müller, Manfred – Landrat**

- Geschäftsführer der Gesellschaft zur Förderung sozialer und kultureller Einrichtungen im Kreis Paderborn mbh
- Mitglied des Aktionärsausschusses und der Gesellschafterversammlung der Arbeitsgemeinschaft der Kommunalen Aktionäre der E.ON Westfalen Weser AG
- Verbandsvorsteher des Nahverkehrsverbundes Paderborn/Höxter
- Vorstandsvorsitzender und Verbandsvorsteher des Wasserverbandes Aabach-Talsperre
- Verbandsvorsteher des Wasserverbandes für das obere Lippegebiet
- Mitglied des Aufsichtsrats (beratende Stimme) der Wirtschaftsförderungsgesellschaft Paderborn
- Vorsitzender des Aufsichtsrates des Familienerholungswerkes im Erzbistum Paderborn (g)GmbH
- Mitglied der Gesellschafterversammlung der Flughafen Paderborn/Lippstadt GmbH
- Stellvertretender Aufsichtsratsvorsitzender der Karl-Hansen-Klinik GmbH
- Mitglied der Gesellschafterversammlung und stellvertretender Aufsichtsratsvorsitzender des MZG Bad Lippspringe GmbH
- Stellvertretender Aufsichtsratsvorsitzender der MZG-Pflege GmbH
- Stellvertretender Aufsichtsratsvorsitzender der MZG-Versorgungs-GmbH, Bad Lippspringe
- Mitglied der Gesellschafterversammlung der Kommunalen Aktionärsvereinigung RWE Gas GmbH
- Stellvertretender Vorsitzender des Aufsichtsrats und Mitglied der Gesellschafterversammlung der Kurverwaltung Wünnenberg GmbH
- Mitglied der Gesellschafterversammlung und Mitglied des Fachbeirats „Marketing“ sowie „Wirtschaftsnahe Verwaltung“ der OWL Marketing GmbH



- Stellvertretender Vorsitzender des Aufsichtsrats und Mitglied der Gesellschafterversammlung der Paderborner Kommunalbetriebe GmbH
- Stellvertretender Leiter der Gesellschafterversammlung Radio Paderborn Höxter e.V. und Mitglied der Vertreterversammlung zur Bestimmung von Mitgliedern für die Veranstaltergemeinschaft der Radio Paderborn Betriebsgesellschaft GmbH & Co. KG
- Mitglied des Beirats der RWE Energy AG
- Mitglied des Gesellschafterausschusses sowie der Gesellschafterversammlung der Vereinigung kommunaler Aktionäre der VEW GmbH
- Vorsitzender des Kommunalbeirates der E.ON Westfalen Weser AG
- Mitglied der Planungskommission des Erzbischöflichen Generalvikariats
- Vorstandsmitglied der Initiative für Beschäftigung OWL e.V.
- Mitglied des Verwaltungsausschusses der kommunalen Arbeitergemeinschaft in Ostwestfalen-Lippe
- Vorsitzender des Beirats des Kompetenzzentrums für Sport und gesunde Lebensführung OWL e.V.
- Vorsitzender des Kreisverbandes Paderborn im Volksbund Deutsche Kriegsgräberfürsorge e. V.
- Mitglied des Lenkungskreises der Regionalagentur OWL
- Vorsitzender des Sozialfonds der Rotarier Paderborn Stadt + Land
- Vorsitzender des Verwaltungsrats der Sparkasse Paderborn
- Stellvertretendes Mitglied des Kreditausschusses der Sparkasse Paderborn
- Stellvertretender Vorsitzender der Verbandsversammlung des Sparkassenzweckverbandes des Kreises Paderborn und der Stadt Paderborn
- Vorsitzender des Kuratoriums der Stiftung der Sparkasse Paderborn für den Kreis Paderborn
- Vorstandsmitglied der Stiftung Kloster Dalheim
- Vorsitzender der Touristik-Zentrale Paderborner Land e. V.
- Mitglied im Beirat der Universitätsgesellschaft Paderborn

#### **Tiemann, Ingo – Kämmerer**

- Stellv. Mitglied der Verbandsversammlung des Sparkassenzweckverbandes Paderborn
- Stellv. Mitglied der Gesellschafterversammlung der Flughafen Paderborn/Lippstadt GmbH

#### **Kreistagsmitglieder**

##### **Barlen, Ursula - Betreuerin**

- Mitglied der Vertreterversammlung zur Bestimmung von Mitgliedern für die Veranstaltergemeinschaft "Radio Paderborn-Höxter e.V."
- Stellv. Mitglied der Verbandsversammlung des Nahverkehrsverbundes Paderborn/ Höxter (nph)
- Stellv. Mitglied der Gesellschafterversammlung der "Gesellschaft zur Förderung sozialer und kultureller Einrichtungen im Kreis Paderborn mbH"
- Stellv. Mitglied der Verbandsversammlung des Zweckverbandes "Gemeinschaft für Kommunikationstechnik, Informations- und Datenverarbeitung Paderborn"

### **Beckmann-Junge, Maria - Selbständige**

- Mitglied der Verbandsversammlung des Zweckverbandes "Erholungsgebiet Büren-Bad Wünnenberg"
- Mitglied der Vertreterversammlung zur Bestimmung von Mitgliedern für die Veranstaltergemeinschaft "Radio Paderborn-Höxter e.V."
- Mitglied der Verbandsversammlung des Wasserverbandes "Aabach-Talsperre"
- Mitglied der Gesellschafterversammlung der "Gesellschaft zur Förderung sozialer und kultureller Einrichtungen im Kreis Paderborn mbH"
- Stellv. Mitglied der Verbandsversammlung des Zweckverbandes "Naturpark Eggegebirge und südlicher Teutoburger Wald"

### **Beierle-Rolf, Elisabeth - Med.-Techn. Assistentin**

- Mitglied der Vertreterversammlung zur Bestimmung von Mitgliedern für die Veranstaltergemeinschaft "Radio Paderborn-Höxter e.V."
- Mitglied der Verbandsversammlung des Sparkassenzweckverbandes Paderborn
- Mitglied der Verbandsversammlung des Wasserverbandes Obere Lippe
- Mitglied der Gesellschafterversammlung der Landestheater Detmold GmbH

### **Broer, Bernd – Dipl.-Ingenieur**

- Mitglied der Verbandsversammlung des Sparkassenzweckverbandes Paderborn
- Mitglied des Aufsichtsrates der Paderborner Abfallverwertung und Entsorgung GmbH (AV.E)
- Mitglied der Vertreterversammlung zur Bestimmung von Mitgliedern für die Veranstaltergemeinschaft "Radio Paderborn-Höxter e.V."
- Stellv. Mitglied der Gesellschafterversammlung der "Gesellschaft zur Förderung sozialer und kultureller Einrichtungen im Kreis Paderborn mbH"

### **Dr. Bentler, Helmut - Rechtsanwalt u. Notar**

- Mitglied der vom Kreistag gewählten Mitglieder des Regionalrates
- Mitglied der Gesellschafterversammlung der Flughafen Paderborn/Lippstadt GmbH
- Mitglied des Kuratoriums "Stiftung Kloster Dalheim"
- Mitglied des Aufsichtsrates der "Paderborner Kommunalbetriebe GmbH" (PKB)
- Mitglied der Vertreterversammlung zur Bestimmung von Mitgliedern für die Veranstaltergemeinschaft "Radio Paderborn-Höxter e.V."
- Mitglied der Verbandsversammlung des Sparkassenzweckverbandes Paderborn
- Mitglied der Gesellschafterversammlung der "Gesellschaft zur Förderung sozialer und kultureller Einrichtungen im Kreis Paderborn mbH"
- Mitglied der Verbandsversammlung des Nahverkehrsverbundes Paderborn/Höxter (nph)

### **Caspari, Heinz-Josef – Rentner – verstorben 31.12.2008**

- Mitglied der Verbandsversammlung des Nahverkehrsverbundes Paderborn/Höxter
- Stellv. Mitglied der Gesellschafterversammlung der Kurverwaltung Wünnenberg GmbH

**Dr. Funke, Helmut - Studiendirektor**

- Mitglied der Verbandsversammlung des Zweckverbandes "Gemeinschaft für Kommunikationstechnik, Informations- und Datenverarbeitung Paderborn"
- Mitglied der Verbandsversammlung des Nahverkehrsverbundes Paderborn/Höxter (nph)
- Mitglied der Verbandsversammlung des Sparkassenzweckverbandes Paderborn
- Mitglied der Verbandsversammlung des Wasserverbandes Obere Lippe
- Stellv. Mitglied der Gesellschafterversammlung der "Gesellschaft zur Förderung sozialer und kultureller Einrichtungen im Kreis Paderborn mbH"
- Stellv. Mitglied der Verbandsversammlung des Zweckverbandes "Naturpark Eggegebirge und südlicher Teutoburger Wald"

**Dr. Hadaschik, Michael - Dipl.-Kaufmann**

- Mitglied der Verbandsversammlung des Nahverkehrsverbundes Paderborn/Höxter (nph)
- Mitglied des Aufsichtsrates der Paderborner Abfallverwertung und Entsorgung GmbH (AV.E)
- Stellv. Mitglied der Gesellschafterversammlung der "Gesellschaft zur Förderung sozialer und kultureller Einrichtungen im Kreis Paderborn mbH"

**Hüttemann, Hartmut – Lehrer**

- Mitglied im Aufsichtsrat der Paderborner Kommunalbetriebe GmbH
- Mitglied im Aufsichtsrat der Wasserwerke Paderborn GmbH

**Flottmeier, Ferdinand - Außendienstmitarbeiter Metallbau**

- Mitglied der Vertreterversammlung zur Bestimmung von Mitgliedern für die Veranstaltergemeinschaft "Radio Paderborn-Höxter e.V."
- Mitglied der Gesellschafterversammlung der Paderborner Abfallverwertung und Entsorgung GmbH (AV.E)
- Mitglied der Gesellschafterversammlung der Kurverwaltung Wünnenberg GmbH
- Mitglied der Verbandsversammlung des Sparkassenzweckverbandes Paderborn
- Mitglied der Verbandsversammlung des Wasserverbandes Obere Lippe
- Mitglied der Verbandsversammlung des Nahverkehrsverbundes Paderborn/Höxter (nph)
- Stellv. Mitglied der Gesellschafterversammlung der "Gesellschaft zur Förderung sozialer und kultureller Einrichtungen im Kreis Paderborn mbH"

**Fresen, Ulrich - Maschinenbaukonstrukteur**

- Mitglied der Gesellschafterversammlung der Paderborner Abfallverwertung und Entsorgung GmbH (AV.E)
- Stellv. Mitglied der Verbandsversammlung des Wasserverbandes Obere Lippe
- Stellv. Mitglied der Verbandsversammlung des Zweckverbandes "Gemeinschaft für Kommunikationstechnik, Informations- und Datenverarbeitung Paderborn"
- Stellv. Mitglied der Verbandsversammlung des Sparkassenzweckverbandes Paderborn

### **Gerhart, Günther - Kaufmann**

- Mitglied der Vertreterversammlung zur Bestimmung von Mitgliedern für die Veranstaltergemeinschaft "Radio Paderborn-Höxter e.V."
- Mitglied der Gesellschafterversammlung der Paderborner Abfallverwertung und Entsorgung GmbH (AV.E)

### **Dr. Grünau, Harald – Tierarzt**

- Stellv. Mitglied der Verbandsversammlung des Wasserverbandes Obere Lippe

### **Gubitz, Kathrin - Versicherungsfachfrau**

- Mitglied der Vertreterversammlung zur Bestimmung von Mitgliedern für die Veranstaltergemeinschaft "Radio Paderborn-Höxter e.V."
- Mitglied der Verbandsversammlung des Sparkassenzweckverbandes Paderborn
- Stellv. Mitglied der Gesellschafterversammlung der "Gesellschaft zur Förderung sozialer und kultureller Einrichtungen im Kreis Paderborn mbH"
- Stellv. Mitglied der Verbandsversammlung des Nahverkehrsverbundes Paderborn/Höxter (nph)

### **Hansmeier, Reinhold - Kaufm. Angestellter**

- Mitglied der Verbandsversammlung des Nahverkehrsverbundes Paderborn/Höxter (nph)
- Mitglied der Vertreterversammlung zur Bestimmung von Mitgliedern für die Veranstaltergemeinschaft "Radio Paderborn-Höxter e.V."
- Stellv. Mitglied der Gesellschafterversammlung der "Gesellschaft zur Förderung sozialer und kultureller Einrichtungen im Kreis Paderborn mbH"
- Stellv. Mitglied der Verbandsversammlung des Wasserverbandes Obere Lippe

### **Heggen, Vinzenz - Schulleiter**

- Mitglied der Vertreterversammlung zur Bestimmung von Mitgliedern für die Veranstaltergemeinschaft "Radio Paderborn-Höxter e.V."
- Mitglied der Verbandsversammlung des Wasserverbandes Obere Lippe
- Stellv. Mitglied der Verbandsversammlung des Sparkassenzweckverbandes Paderborn
- Stellv. Mitglied der Verbandsversammlung des Zweckverbandes "Gemeinschaft für Kommunikationstechnik, Informations- und Datenverarbeitung Paderborn"

### **Hüwel, Friedhelm - Arbeitsberater**

- Mitglied der Verbandsversammlung des Sparkassenzweckverbandes Paderborn
- Mitglied der Gesellschafterversammlung des Medizinischen Zentrums für Gesundheit Bad Lippspringe GmbH - MZG-Westfalen
- Mitglied der Vertreterversammlung zur Bestimmung von Mitgliedern für die Veranstaltergemeinschaft "Radio Paderborn-Höxter e.V."
- Mitglied der Gesellschafterversammlung der "Gesellschaft zur Förderung sozialer und kultureller Einrichtungen im Kreis Paderborn mbH"
- Mitglied des Aufsichtsrates der Westfälische Kammerspiele GmbH

- Mitglied der Gesellschafterversammlung der Paderborner Abfallverwertung und Entsorgung GmbH (AV.E)
- Mitglied der Verbandsversammlung des Wasserverbandes "Aabach-Talsperre"
- Stellv. Mitglied der Verbandsversammlung des Zweckverbandes "Erholungsgebiet Büren-Bad Wünnenberg"
- Stellv. Mitglied der Gesellschafterversammlung der Landestheater Detmold GmbH
- Stellv. Mitglied der Gesellschafterversammlung der Flughafen Paderborn/Lippstadt GmbH

**Jakoby, Franz – Rentner – verstorben 21.05.2008**

- Mitglied der Verbandsversammlung des Gemeindeforstamtsverbandes Willebadessen
- Mitglied der Verbandsversammlung des Zweckverbandes „Naturpark Eggegebirge und südlicher Teutoburger Wald“
- Gesellschafterversammlung der „Gesellschaft zur Förderung sozialer und kultureller Einrichtungen im Kreis Paderborn mbH
- Mitglied der Europa-Union, Kreisverband Paderborn
- Mitglied der Vertreterversammlung zur Bestimmung von Mitgliedern für die Veranstaltergemeinschaft „Radio Paderborn-Höxter e.V.“
- Stellv. Mitglied der Verbandsversammlung des Sparkassenzweckverbandes Paderborn
- Stellv. Mitglied des Wasserverbandes Obere Lippe
- Stellv. Mitglied Landestheater Detmold e. V.

**Janzen, Hans-Bernd - Versicherungsfachmann**

- Mitglied der Verbandsversammlung des Zweckverbandes "Naturpark Eggegebirge und südlicher Teutoburger Wald"
- Mitglied der Verbandsversammlung des Gemeindeforstamtsverbandes Willebadessen
- Mitglied des Kuratoriums "Stiftung Kloster Dalheim"
- Mitglied der Europa-Union, Kreisverband Paderborn
- Mitglied der Vertreterversammlung zur Bestimmung von Mitgliedern für die Veranstaltergemeinschaft "Radio Paderborn-Höxter e.V."
- Stellv. Mitglied der Verbandsversammlung des Wasserverbandes Obere Lippe
- Stellv. Mitglied der Gesellschafterversammlung der "Gesellschaft zur Förderung sozialer und kultureller Einrichtungen im Kreis Paderborn mbH"

**Kaup, Friedhelm - Volkshochschulleiter**

- Mitglied der Gesellschafterversammlung der "Gesellschaft zur Förderung sozialer und kultureller Einrichtungen im Kreis Paderborn mbH"
- Mitglied der Verbandsversammlung des Zweckverbandes "Erholungsgebiet Büren-Bad Wünnenberg"
- Mitglied der Vertreterversammlung zur Bestimmung von Mitgliedern für die Veranstaltergemeinschaft "Radio Paderborn-Höxter e.V."
- Mitglied der Verbandsversammlung des Sparkassenzweckverbandes Paderborn
- Mitglied der Verbandsversammlung des Nahverkehrsverbundes Paderborn/Höxter (nph)

- Stellv. Mitglied der vom Kreistag gewählten Mitglieder der Landschaftsversammlung des Landschaftsverbandes Westfalen-Lippe
- Stellv. Mitglied des Aufsichtsrates der Flughafen Paderborn/Lippstadt GmbH

**Kirschner, Uwe - Geschäftsführer**

- Mitglied der Verbandsversammlung des Sparkassenzweckverbandes Paderborn
- Mitglied der Gesellschafterversammlung der Kurverwaltung Wünnenberg GmbH
- Stellv. Mitglied der Verbandsversammlung des Zweckverbandes "Gemeinschaft für Kommunikationstechnik, Informations- und Datenverarbeitung Paderborn"

**Knies, Katja - Dipl.-Ingenieurin**

- Mitglied der Verbandsversammlung des Wasserverbandes Obere Lippe
- Mitglied der Vertreterversammlung zur Bestimmung von Mitgliedern für die Veranstaltergemeinschaft "Radio Paderborn-Höxter e.V."
- Stellv. Mitglied der Verbandsversammlung des Sparkassenzweckverbandes Paderborn
- Stellv. Mitglied der Verbandsversammlung des Zweckverbandes "Gemeinschaft für Kommunikationstechnik, Informations- und Datenverarbeitung Paderborn"
- Stellv., Mitglied der Verbandsversammlung des Nahverkehrsverbundes Paderborn/Höxter (nph)

**Köster, Gunda, Dipl.-Sozialarbeiterin**

- Mitglied der Verbandsversammlung des Sparkassenzweckverbandes Paderborn
- Stellv. Mitglied der vom Kreistag gewählten Mitglieder der Landschaftsversammlung des Landschaftsverbandes Westfalen-Lippe

**Kramer, Hildegard - Sparkassenfachwirtin**

- Mitglied der Gesellschafterversammlung der Paderborner Abfallverwertung und Entsorgung GmbH (AV.E)
- Mitglied der Vertreterversammlung zur Bestimmung von Mitgliedern für die Veranstaltergemeinschaft "Radio Paderborn-Höxter e.V."
- Stellv. Mitglied der Verbandsversammlung des Zweckverbandes "Gemeinschaft für Kommunikationstechnik, Informations- und Datenverarbeitung Paderborn"
- Stellv. Mitglied der Verbandsversammlung des Nahverkehrsverbundes Paderborn/Höxter (nph)
- Stellv. Mitglied der Gesellschafterversammlung der "Gesellschaft zur Förderung sozialer und kultureller Einrichtungen im Kreis Paderborn mbH"

**Lackmann, Jan - Dipl.-Wirtschaftsingenieur**

- Mitglied der Gesellschafterversammlung der Paderborner Abfallverwertung und Entsorgung GmbH (AV.E)
- Mitglied der Gesellschafterversammlung der "Gesellschaft zur Förderung sozialer und kultureller Einrichtungen im Kreis Paderborn mbH"

- Mitglied der Verbandsversammlung des Zweckverbandes "Gemeinschaft für Kommunikationstechnik, Informations- und Datenverarbeitung Paderborn"
- Stellv. Mitglied der Verbandsversammlung des Nahverkehrsverbundes Paderborn/Höxter (nph)

**Langer, Bernd - Geschäftsführer**

- Mitglied der Verbandsversammlung des Zweckverbandes "Gemeinschaft für Kommunikationstechnik, Informations- und Datenverarbeitung Paderborn"
- Mitglied der Vertreterversammlung zur Bestimmung von Mitgliedern für die Veranstaltergemeinschaft "Radio Paderborn-Höxter e.V."
- Mitglied der Gesellschafterversammlung der Paderborner Abfallverwertung und Entsorgung GmbH (AV.E)
- Mitglied der Gesellschafterversammlung der "Gesellschaft zur Förderung sozialer und kultureller Einrichtungen im Kreis Paderborn mbH"
- Stellv. Mitglied der Verbandsversammlung des Sparkassenzweckverbandes Paderborn
- Stellv. Mitglied der Verbandsversammlung des Wasserverbandes Obere Lippe

**Liebeck, Maria - Hausfrau**

- Mitglied der Verbandsversammlung des Sparkassenzweckverbandes Paderborn
- Mitglied der Vertreterversammlung zur Bestimmung von Mitgliedern für die Veranstaltergemeinschaft "Radio Paderborn-Höxter e.V."
- Stellv. Mitglied der Verbandsversammlung des Nahverkehrsverbundes Paderborn/Höxter (nph)
- Stellv. Mitglied der Gesellschafterversammlung der "Gesellschaft zur Förderung sozialer und kultureller Einrichtungen im Kreis Paderborn mbH"

**Löseke, Franz-Josef - Geschäftsführer**

- Mitglied der Verbandsversammlung des Sparkassenzweckverbandes Paderborn
- Mitglied der Vertreterversammlung zur Bestimmung von Mitgliedern für die Veranstaltergemeinschaft "Radio Paderborn-Höxter e.V."
- Mitglied der Gesellschafterversammlung des Medizinischen Zentrums für Gesundheit Bad Lippspringe GmbH - MZG-Westfalen
- Stellv. Mitglied der Gesellschafterversammlung der Kurverwaltung Wünnenberg GmbH
- Stellv. Mitglied der Gesellschafterversammlung der "Gesellschaft zur Förderung sozialer und kultureller Einrichtungen im Kreis Paderborn mbH"

**Löwe, Ernst-Erich - Lehrer**

- Mitglied der Verbandsversammlung des Zweckverbandes "Gemeinschaft für Kommunikationstechnik, Informations- und Datenverarbeitung Paderborn"
- Mitglied der Vertreterversammlung zur Bestimmung von Mitgliedern für die Veranstaltergemeinschaft "Radio Paderborn-Höxter e.V."
- Mitglied der Verbandsversammlung des Sparkassenzweckverbandes Paderborn

- Stellv. Mitglied der Verbandsversammlung des Wasserverbandes Obere Lippe
- Stellv. Mitglied der Verbandsversammlung des Nahverkehrsverbundes Paderborn/Höxter (nph)

**Lubek, Marlene - Hausfrau**

- Mitglied der Gesellschafterversammlung der "Gesellschaft zur Förderung sozialer und kultureller Einrichtungen im Kreis Paderborn mbH"
- Mitglied der vom Kreistag gewählten Mitglieder der Landschaftsversammlung des Landschaftsverbandes Westfalen-Lippe
- Mitglied der Verbandsversammlung des Sparkassenzweckverbandes Paderborn
- Stellv. Mitglied der Gesellschafterversammlung des Medizinischen Zentrums für Gesundheit Bad Lippspringe GmbH - MZG-Westfalen

**Michel, Astrid - Selbständige Unternehmerin**

- Mitglied der Verbandsversammlung des Sparkassenzweckverbandes Paderborn
- Stellv. Mitglied des Aufsichtsrates der Westfälische Kammerspiele GmbH
- Stellv. Mitglied der Gesellschafterversammlung der "Gesellschaft zur Förderung sozialer und kultureller Einrichtungen im Kreis Paderborn mbH"

**Niggemeyer, Werner – Dipl.-Ingenieur**

- Mitglied der Vertreterversammlung zur Bestimmung von Mitgliedern für die Veranstaltergemeinschaft „Radio Paderborn-Höxter e.V.“
- Stellv. Mitglied der Verbandsversammlung des Nahverkehrsverbundes Paderborn/ Höxter (nph)
- Stellv. Mitglied der Verbandsversammlung des Zweckverbandes "Gemeinschaft für Kommunikationstechnik, Informations- und Datenverarbeitung Paderborn"
- Stellv. Mitglied der Verbandsversammlung des Sparkassenzweckverbandes Paderborn
- Stellv. Mitglied des Gemeindeforstamtsverbandes Willebadessen
- Stellv. Mitglied der Gesellschafterversammlung des Medizinischen Zentrums für Gesundheit Bad Lippspringe GmbH - MZG-Westfalen

**Peter, Georg - Bezirksschornsteinfeger**

- Mitglied der Gesellschafterversammlung der Paderborner Abfallverwertung und Entsorgung GmbH (AV.E)
  
- Mitglied der Vertreterversammlung zur Bestimmung von Mitgliedern für die Veranstaltergemeinschaft "Radio Paderborn-Höxter e.V."

**Pollmann, Sascha - Lehrer**

- Mitglied der Verbandsversammlung des Zweckverbandes "Gemeinschaft für Kommunikationstechnik, Informations- und Datenverarbeitung Paderborn"
- Mitglied der Verbandsversammlung des Nahverkehrsverbundes Paderborn/Höxter (nph)
- Mitglied der Vertreterversammlung zur Bestimmung von Mitgliedern für die Veranstaltergemeinschaft "Radio Paderborn-Höxter e.V."



- Stellv. Mitglied der Verbandsversammlung des Sparkassenzweckverbandes Paderborn

**Reschke, Johannes - Dipl. Sozialpädagoge**

- Mitglied der Gesellschafterversammlung der "Gesellschaft zur Förderung sozialer und kultureller Einrichtungen im Kreis Paderborn mbH"
- Stellv. Mitglied der Verbandsversammlung des Sparkassenzweckverbandes Paderborn
- Stellv. Mitglied der Gesellschafterversammlung des Medizinischen Zentrums für Gesundheit Bad Lippspringe GmbH - MZG-Westfalen

**Saur, Johannes-Ulrich - Qualitätsberater**

- Mitglied der Gesellschafterversammlung der "Gesellschaft zur Förderung sozialer und kultureller Einrichtungen im Kreis Paderborn mbH"
- Stellv. Mitglied der Verbandsversammlung des Zweckverbandes "Naturpark Eggegebirge und südlicher Teutoburger Wald"

**Schäfer, Bernd - Justizvollzugsbeamter**

- Mitglied der Verbandsversammlung des Sparkassenzweckverbandes Paderborn
- Mitglied der Gesellschafterversammlung der "Gesellschaft zur Förderung sozialer und kultureller Einrichtungen im Kreis Paderborn mbH"

**Schmidt, Heinrich - Techn. Fernmeldeamtman a. D.**

- Mitglied der Verbandsversammlung des Zweckverbandes "Naturpark Eggegebirge und südlicher Teutoburger Wald"
- Mitglied der Verbandsversammlung des Wasserverbandes Obere Lippe
- Mitglied der Gesellschafterversammlung des Medizinischen Zentrums für Gesundheit Bad Lippspringe GmbH - MZG-Westfalen
- Stellv. Mitglied der Verbandsversammlung des Sparkassenzweckverbandes Paderborn

**Schmidt-Nitkowski, Beate - Informatikerin**

- Mitglied der Verbandsversammlung des Zweckverbandes "Gemeinschaft für Kommunikationstechnik, Informations- und Datenverarbeitung Paderborn"
- Mitglied der Gesellschafterversammlung des Medizinischen Zentrums für Gesundheit Bad Lippspringe GmbH - MZG-Westfalen
- Stellv. Mitglied der Verbandsversammlung des Nahverkehrsverbundes Paderborn/Höxter (nph)
- Stellv. Mitglied der Verbandsversammlung des Wasserverbandes Obere Lippe
- Stellv. Mitglied Verbandsversammlung des Sparkassenzweckverbandes Paderborn
- Stellv. Mitglied der Verbandsversammlung des Zweckverbandes "Naturpark Eggegebirge und südlicher Teutoburger Wald"

**Schmidt-Riediger, Hartmut - Dipl.-Ingenieur**

- Mitglied des Aufsichtsrates der Paderborner Abfallverwertung und Entsorgung GmbH (AV.E)
- Mitglied der Verbandsversammlung des Nahverkehrsverbundes Paderborn/Höxter (nph)

- Mitglied der Universitätsgesellschaft Paderborn e.V.
- Mitglied der Verbandsversammlung des Sparkassenzweckverbandes Paderborn
- Mitglied der Gesellschafterversammlung der "Gesellschaft zur Förderung sozialer und kultureller Einrichtungen im Kreis Paderborn mbH"

**Schmitz, Wolfgang - Rechtsanwalt u. Notar MdL**

- Mitglied der Verbandsversammlung des Wasserverbandes Obere Lippe
- Mitglied des Aufsichtsrates der Kurverwaltung Wünnenberg GmbH
- Mitglied der Gesellschafterversammlung der Flughafen Paderborn/Lippstadt GmbH
- Mitglied des Aufsichtsrates des Medizinischen Zentrums für Gesundheit Bad Lippspringe GmbH - MZG-Westfalen
- Mitglied der Gesellschafterversammlung der "Gesellschaft zur Förderung sozialer und kultureller Einrichtungen im Kreis Paderborn mbH"
- Stellv. Mitglied der Verbandsversammlung des Sparkassenzweckverbandes Paderborn
- Stellv. Mitglied der Gesellschafterversammlung der Ostwestfalen-Lippe Marketing GmbH

**Scholle, Wolfgang - Schäfermeister**

- Mitglied der Gesellschafterversammlung der Paderborner Abfallverwertung und Entsorgung GmbH (AV.E)
- Mitglied der Vertreterversammlung zur Bestimmung von Mitgliedern für die Veranstaltergemeinschaft "Radio Paderborn-Höxter e.V."
- Stellv. Mitglied der Verbandsversammlung des Wasserverbandes Obere Lippe
- Stellv. Mitglied der Verbandsversammlung des Sparkassenzweckverbandes Paderborn
- Stellv. Mitglied der Gesellschafterversammlung der "Gesellschaft zur Förderung sozialer und kultureller Einrichtungen im Kreis Paderborn mbH"

**Schön, Christoph - Dipl.-Verwaltungswirt**

- Mitglied der Verbandsversammlung des Zweckverbandes "Naturpark Eggegebirge und südlicher Teutoburger Wald"
- Stellv. Mitglied der Verbandsversammlung des Sparkassenzweckverbandes Paderborn
- Stellv. Mitglied der Gesellschafterversammlung der "Gesellschaft zur Förderung sozialer und kultureller Einrichtungen im Kreis Paderborn mbH"
- Stellv. Mitglied der Universitätsgesellschaft Paderborn e.V.

**Schulze-Stieler, Horst - Geschäftsführer**

- Mitglied der Gesellschafterversammlung der "Gesellschaft zur Förderung sozialer und kultureller Einrichtungen im Kreis Paderborn mbH"
- Mitglied der Verbandsversammlung des Sparkassenzweckverbandes Paderborn
- Mitglied des Aufsichtsrates der Paderborner Abfallverwertung und Entsorgung GmbH (AV.E)

### **Schulze-Waltrup, Bernd - Verkehrsplaner**

- Mitglied der Verbandsversammlung des Nahverkehrsverbundes Paderborn/Höxter (nph)
- Stellv. Mitglied der Verbandsversammlung des Zweckverbandes "Gemeinschaft für Kommunikationstechnik, Informations- und Datenverarbeitung Paderborn"
- Stellv. Mitglied der Verbandsversammlung des Sparkassenzweckverbandes Paderborn
- Stellv. Mitglied der Verbandsversammlung des Wasserverbandes Obere Lippe

### **Troja, Bernhard - Landwirt**

- Mitglied des Aufsichtsrates der Paderborner Abfallverwertung und Entsorgung GmbH (AV.E)
- Mitglied der Aktionärsversammlung der RWE Westfalen-Weser-Ems AG, Dortmund
- Mitglied der Gesellschafterversammlung der "Gesellschaft zur Förderung sozialer und kultureller Einrichtungen im Kreis Paderborn mbH"
- Mitglied der Verbandsversammlung des Wasserverbandes Obere Lippe
- Mitglied der vom Kreistag gewählten Mitglieder der Landschaftsversammlung des Landschaftsverbandes Westfalen-Lippe
- Stellv. Mitglied der Verbandsversammlung des Wasserverbandes "Aabach-Talsperre"
- Stellv. Mitglied der Verbandsversammlung des Nahverkehrsverbundes Paderborn/Höxter (nph)
- Stellv. Mitglied der Gesellschafterversammlung der Flughafen Paderborn/Lippstadt GmbH

### **Weigel, Wolfgang -Rechtsanwalt u. Notar**

- Mitglied der Gesellschafterversammlung der "Gesellschaft zur Förderung sozialer und kultureller Einrichtungen im Kreis Paderborn mbH"
- Mitglied der Vertreterversammlung zur Bestimmung von Mitgliedern für die Veranstaltergemeinschaft "Radio Paderborn-Höxter e.V."
- Stellv. Mitglied der Verbandsversammlung des Sparkassenzweckverbandes Paderborn
- Stellv. Mitglied der Verbandsversammlung des Wasserverbandes Obere Lippe

### **Weitekamp, Gisela - Sozialarbeiterin**

- Mitglied der Verbandsversammlung des Sparkassenzweckverbandes Paderborn
- Stellv. Mitglied der Verbandsversammlung des Zweckverbandes "Erholungsgebiet Büren-Bad Wünnenberg"
- Stellv. Mitglied der Verbandsversammlung des Wasserverbandes "Aabach-Talsperre"

### **Wiemers, Karin - Dipl.-Ökonomin**

- Mitglied der Verbandsversammlung des Nahverkehrsverbundes Paderborn/Höxter (nph)
- Mitglied der Verbandsversammlung des Sparkassenzweckverbandes Paderborn

- Mitglied der Gesellschafterversammlung der Paderborner Abfallverwertung und Entsorgung GmbH (AV.E)
- Mitglied der Vertreterversammlung zur Bestimmung von Mitgliedern für die Veranstaltergemeinschaft "Radio Paderborn-Höxter e.V."
- Stellv. Mitglied der Gesellschafterversammlung der "Gesellschaft zur Förderung sozialer und kultureller Einrichtungen im Kreis Paderborn mbH"

**Wißing, Bernhard - Geschäftsführer**

- Mitglied der Verbandsversammlung des Wasserverbandes Obere Lippe
- Mitglied des Aufsichtsrates der Kurverwaltung Wünnenberg GmbH
- Mitglied der Gesellschafterversammlung der "Gesellschaft zur Förderung sozialer und kultureller Einrichtungen im Kreis Paderborn mbH"
- Mitglied der Verbandsversammlung des Nahverkehrsverbundes Paderborn/Höxter (nph)

**Wolf-Sedlatschek, Martina - Studentin**

- Mitglied der Vertreterversammlung zur Bestimmung von Mitgliedern für die Veranstaltergemeinschaft "Radio Paderborn-Höxter e.V."
- Stellv. Mitglied der Verbandsversammlung des Sparkassenzweckverbandes Paderborn

**Wroblewski, Bernd - Betriebswirt**

- Mitglied des Aufsichtsrates der Paderborner Abfallverwertung und Entsorgung GmbH (AV.E)
- Mitglied der Vertreterversammlung zur Bestimmung von Mitgliedern für die Veranstaltergemeinschaft "Radio Paderborn-Höxter e.V."
- Stellv. Mitglied der Verbandsversammlung des Zweckverbandes "Gemeinschaft für Kommunikationstechnik, Informations- und Datenverarbeitung Paderborn"
- Stellv. Mitglied der Verbandsversammlung des Nahverkehrsverbundes Paderborn/Höxter (nph)

**Zündorf, Klaus - Landwirt**

- Mitglied der Verbandsversammlung des Wasserverbandes Obere Lippe
- Mitglied der Verbandsversammlung des Zweckverbandes "Naturpark Eggegebirge und südlicher Teutoburger Wald"
- Stellv. Mitglied der Verbandsversammlung des Sparkassenzweckverbandes Paderborn
- Stellv. Mitglied der Gesellschafterversammlung des Medizinischen Zentrums für Gesundheit Bad Lippspringe GmbH - MZG-Westfalen
- Stellv. Mitglied der Gesellschafterversammlung der "Gesellschaft zur Förderung sozialer und kultureller Einrichtungen im Kreis Paderborn mbH"

